

# 家庭ごみ分別辞典


※家庭ごみ分別辞典は、家庭から出るごみが対象となります。事業活動に伴うごみはそれぞれの事業者で処分してください。

※家庭ごみ分別辞典は、一般的に流通している製品の大きさ、重さを想定して作成しています。一般的に流通している製品より大きい製品や重い製品は処分方法が異なる可能性がありますので、まち美化推進課までお問い合わせください。


※1世帯1回の収集につき、袋ごみは3袋まで、袋に入らないごみは1点まででお願いします。ただし、ふとん・じゅうたん・網戸・ベニヤ板などは2点まで出すことができます。詳しくは各品目の出し方アドバイスを参照してください。

※家具類などで分割できるものはなるべく分割して、週を分けて出してください。


50音	品 目	分別区分		出 し 方 ア ド バ イ ス
	ICレコーダー	① 拠点回収	② もえないごみ	※左の分別区分に表示されている数字と照らして確認してください。 ①小型家電として拠点回収を行っています。…P14 ②ごみ収集場に出す場合は「もえないごみ」の日に出してください。電池は抜いてください。…P6
	アイスクリームのスプーン (プラスチック製)	①プラスチック資源	② もえないごみ	①100%プラスチック使用製品で、軽く水ですすいで「プラスチック資源」の日に出してください。…P8 ②簡単な水洗いで汚れが落ちない場合は「もえないごみ」の日に出してください。
	アイスクリームの外箱 (紙製)	古紙(古布)類		雑紙として「古紙回収」の日に出してください。
	アイスクリームのパッケージ (木製)	もえるごみ		
	アイスクリームの外袋 (プラスチック製)	①プラスチック資源	② もえるごみ	①プラマークがついているものは、水で軽くすすいで「プラスチック資源」の日に出してください。…P8 ②簡単な水洗いで汚れが落ちない場合は「もえるごみ」の日に出してください。
	アイスクリームの容器 (紙製)	もえるごみ		
	アイスクリームの容器 (プラスチック製)	①プラスチック資源	② もえるごみ	①プラマークがついているものは、水で軽くすすいで「プラスチック資源」の日に出してください。…P8 ②簡単な水洗いで汚れが落ちない場合は「もえるごみ」の日に出してください。
	アイスクリームの容器のふた (プラスチック製)	①プラスチック資源	② もえるごみ	①プラマークがついているものは、水で軽くすすいで「プラスチック資源」の日に出してください。…P8 ②簡単な水洗いで汚れが落ちない場合は「もえるごみ」の日に出してください。
あ	アイスクリーム用のスプーン (プラスチック製)	①プラスチック資源	② もえないごみ	①100%プラスチック使用製品で、軽く水ですすいで「プラスチック資源」の日に出してください。…P8 ②簡単な水洗いで汚れが落ちない場合は「もえないごみ」の日に出してください。
	アイスクリーム用のスプーン (木製)	もえるごみ		雑紙として「古紙回収」の日に出してください。
	アイスクリーム用のスプーンの外袋 (紙製)	古紙(古布)類		
	アイスクリーム用のスプーンの外袋 (プラスチック製)	プラスチック資源		※プラスチック資源の出し方について…P8
	アイスピック	もえないごみ		危険のないように先端をガムテープなどで巻いてください。
	アイスホッケーのスティック	もえないごみ		
	アイロン	もえないごみ		
	アイロン台	もえないごみ		
	アイロン用糊の容器 (プラスチック製)	①プラスチック資源	② もえるごみ	①プラマークがついているものは、水で軽くすすいで「プラスチック資源」の日に出してください。…P8 ②簡単な水洗いで汚れが落ちない場合は「もえるごみ」の日に出してください。
	空き缶 (飲食用)	缶		中をすすいでください。※缶の出し方について…P11
	空き缶 (飲食用以外)	もえないごみ		中身は必ず使い切ってください。食べ物・飲み物以外のものが入っていた缶は、リサイクルに適さないため「もえないごみ」の日に出してください。
	空き箱 (紙製)	古紙(古布)類		雑紙として「古紙回収」の日に出してください。



**宇治市まち美化推進課**  
Instagramでも  
情報発信中！！



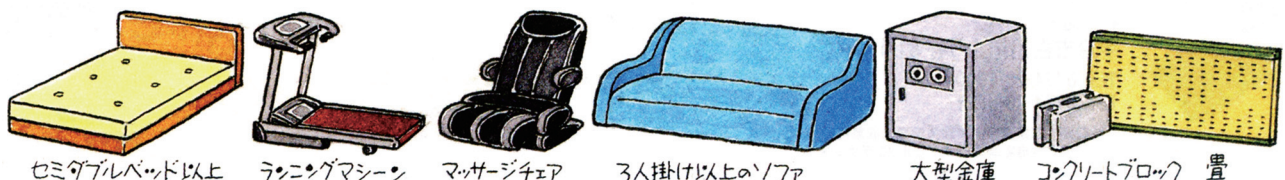
フォローはコチラ→



⑧MACHIBIKA

50音	品 目	分 別 区 分	出 し 方 ア ド バ イ ス
あ	空 き び ん ( 飲 食 用 )	び ん	※左の分別区分に表示されている数字と照らして確認してください。 中をすすいでください。※びんの出し方について…P10
	空 き び ん ( 飲 食 用 以 外 )	も え ない ご み	中身は必ず使い切ってください。食べ物・飲み物以外のものが入っていたびんは、リサイクルに適さないため「もえないごみ」に出してください。
	ア ク セ サ リ ー ( プ ラ ス チ ャ ッ ク 製 )	①プラスチック資源 ②もえないごみ	①100%プラスチック使用製品で長さが50cm未満のものは、「プラスチック資源」の日に出してください。…P8 ②長さが50cm以上のものは「もえないごみ」の日に出してください。
	ア ク セ サ リ ー ( 金 属 製 )	も え ない ご み	
	ア ク リ ル 板	①プラスチック資源 ②もえないごみ	①一辺の長さが50cm未満のものは、「プラスチック資源」の日に出してください。…P8 ②一辺の長さが50cm以上で、2m×1m以内のものは「もえないごみ」の日に出してください。1回の収集で2枚までをお願いします。
	麻 袋	も え る ご み	
	足 ふ き マ ッ ト	も え ない ご み	珪藻土でできたものでアスベスト入りは不可
	足 踏 み ミ シ ン	有 料 臨 時 ご み	※有料臨時ごみ収集について…P15
	ア タ ッ シ ュ ケ ー ス ( 金 属 製 ・ 本 革 製 )	も え ない ご み	
	ア タ ッ シ ュ ケ ー ス ( プ ラ ス チ ャ ッ ク 製 )	プ ラ ス チ ャ ッ ク 資 源	※プラスチック資源の出し方について…P8
	ア ダ ブ タ ー ( 電 気 製 品 用 )	① 拠 点 回 収 ② も え ない ご み	①小型家電として拠点回収を行っています。…P14 ②ごみ収集場所に出す場合は「もえないごみ」の日に出してください。
	圧 力 な べ	も え ない ご み	
	穴 あ け パ ン チ ( 機 油 械 用 )	も え ない ご み	ごみ収集場所に出せないもの 販売店や専門業者に相談してください。
	( 植 物 油 性 食 用 )	① 拠 点 回 収 ② も え る ご み	①拠点回収を行っています。 ※てんぷら油の拠点回収について…P13 ②紙や布にしみ込ませるか、凝固剤で固めて「もえるごみ」の日に出してください。※液状のものは収集できません。
	( 動 物 油 性 食 用 )	も え る ご み	紙や布にしみ込ませるか、凝固剤で固めて「もえるごみ」の日に出してください。
	油 紙	も え る ご み	古紙回収の日には出せません。カーボン紙・感熱紙・防水加工紙も同様です。
	油 こ し 容 器	も え ない ご み	
	油 よ け	も え ない ご み	
	雨 合 羽	も え ない ご み	50cm未満に切断したものは「プラスチック資源」の日に出してください。
	雨 戸	も え ない ご み	200cm×100cmまでのもので、1回の収集で2枚までをお願いします。
	( バ ー ベ キ ュ ー 用 な ど )	も え ない ご み	
	網 戸	も え ない ご み	200cm×100cmまでのもので、1回の収集で2枚までをお願いします。
	飴 の 包 装 ( プ ラ ス チ ャ ッ ク 製 )	①プラスチック資源 ②もえるごみ	①プラマークがついているものは、水で軽くすすいで「プラスチック資源」の日に出してください。…P8 ②簡単な水洗いで汚れが落ちない場合は「もえるごみ」の日に出してください。
	ア ル パ ム	も え ない ご み	留め具が金属やプラスチックでできているものが多いので、「もえないごみ」の日に出してください。
	ア ル ミ サ ッ シ	も え ない ご み	1回の収集で2枚までをお願いします。
	ア ル ミ ナ べ ( な べ や き っ ぽ ん 等 に 使 用 さ れ て い る も の )	も え ない ご み	
	ア ル ミ ホ イ ル	も え ない ご み	
	ア ル ミ ホ イ ル の 芯 ( 紙 製 )	古 紙 ( 古 布 ) 類	雑紙として「古紙回収」の日に出してください。
ア ル ミ ホ イ ル の 刃 ( 金 属 製 )	も え ない ご み		
ア ル ミ ホ イ ル の 箱 ( 紙 製 )	古 紙 ( 古 布 ) 類	雑紙として「古紙回収」の日に出してください。	
泡 だ て 器 ( 電 動 泡 だ て 器 ・ ハ ン ド ミ キ サ ー )	① 拠 点 回 収 ② も え ない ご み	①小型家電として拠点回収を行っています (回収箱に入るものに限ります)。…P14 ②ごみ収集場所に出す場合は「もえないごみ」の日に出してください。	

引越し、植木の剪定などで一度に多量のごみを出される場合や、通常の収集日に収集できない材質・大きさのごみを出される場合は、有料臨時ごみ収集を申し込んでください。 ※有料臨時ごみ収集について…P15



50音	品 目	分 別 区 分	出 し 方 ア ド バ イ ス
あ	安 全 靴	もえないごみ	
	(アーンデオ用)	もえないごみ	
	按 摩 器	有料臨時ごみ	※有料臨時ごみ収集について…P15
	(ハンディタイブ)	もえないごみ	
い	E T C 車 載 器	① 拠点回収 ② もえないごみ	①小型家電として拠点回収を行っています(回収箱に入るものに限りです)…P14 ②ごみ収集場所に出す場合は「もえないごみ」の日に出してください。
	石	ごみ収集場所に出せないもの	にぎりこぶし程度の大きさまでなら、グリーンヒル三郷山へ自己搬入してください ※家庭から出るごみの自己搬入について…P16 それ以上の大きさのものは専門業者に相談してください。
	衣 装 缶	もえないごみ	
	衣 装 ケ ー ス (金 属 製)	もえないごみ	
	衣 装 ケ ー ス ( プ ラ ス チ ッ ク 製 )	①プラスチック資源 ② もえないごみ	①100%プラスチック使用製品で一边の長さが50cm未満のものは、「プラスチック資源」の日に出してください…P8 ②一边の長さが50cm以上のものは「もえないごみ」の日に出してください。
	椅 子 ( 金 属 製 ・ 木 製 )	もえないごみ	
	椅 子 ( プ ラ ス チ ッ ク 製 )	①プラスチック資源 ② もえないごみ	①100%プラスチック使用製品で一边の長さが50cm未満のものは、「プラスチック資源」の日に出してください…P8 ②ネジなどプラスチック以外の素材が使われているものや一边の長さが50cm以上のものは「もえないごみ」の日に出してください。
	一 輪 車	もえないごみ	ごみと分かるように貼り紙をしてください。
	( 一 手 押 し 車 )	もえないごみ	ごみと分かるように貼り紙をしてください。
	一 升 び ん	び ん	ふたを外して中をすすいでください。※びんの出し方について…P10
	一 升 び ん の 製 だ	もえないごみ	
	( 一 升 び ん の 製 )	プラスチック資源	※プラスチック資源の出し方について…P8
	一 斗 缶	もえないごみ	中身は必ず使い切ってください。
	犬 小 屋 ( 金 属 製 ・ 木 製 )	①もえないごみ ② 有料臨時ごみ	①収集車の投入口(110×50cm)に入るものに限りです。袋に入らないごみは1回の収集につき1世帯1点までをお願いします。 ②収集車の投入口に入らないサイズのもの、または一度に複数出した場合は有料臨時ごみ収集を申し込んでください…P15
	犬 小 屋 ( プ ラ ス チ ッ ク 製 )	①プラスチック資源 ② もえないごみ	①100%プラスチック使用製品で一边の長さが50cm未満のものは、軽く水ですすいで「プラスチック資源」の日に出してください…P8 ②一边の長さが50cm以上または、簡単な水洗いで汚れが落ちない場合は「もえないごみ」の日に出してください。
	犬 の ぶ ん	ごみ収集場所に出せないもの	トイレに流してください。
	イ ヤ ホ ン	① 拠点回収 ② もえないごみ	①小型家電として拠点回収を行っています…P14 ②ごみ収集場所に出す場合は「もえないごみ」の日に出してください。
	衣 類 ( 金 属 等 の つ い て い な い も の )	①古紙(古布)類 ② 海外リユース	①ごみ袋に入れて「古紙回収」の日に出してください。 ②海外リユースとして拠点回収を行っています。 ※汚れたものはリユースできないため、「もえるごみ」の日少量ずつ出してください。
	衣 類 ( 金 属 等 の つ い た も の )	①古紙(古布)類 ② 海外リユース	①ごみ袋に入れて「古紙回収」の日に出してください。 ②海外リユースとして拠点回収を行っています。 ※汚れたものはリユースできないため、「もえないごみ」の日少量ずつ出してください。
	衣 着 類 ( )	① もえるごみ ② もえないごみ	②金属等がついている場合は「もえないごみ」の日に出してください。
衣 類 乾 燥 機	家電リサイクル	家電リサイクル法対象品のため、ごみ収集場所には出さないでください。 ※家電リサイクルについて…P17	
入 れ 歯	もえないごみ		
( 印 塑 料 製 )	プラスチック資源	※プラスチック資源の出し方について…P8	



### ▶ごみ収集カレンダーの配布について

毎年ごみ収集カレンダーの新年度版を町内会・自治会を通じて3月中に配布します。

なお、市ホームページからダウンロードできますが、まち美化推進課及び、資源物回収拠点にも設置しております。

50音	品 目	分 別 区 分	出 し 方 ア ド バ イ ス
い	(プラスチック製以外)	もえないごみ	
	インク	もえるごみ	液体は収集できません。紙や布などにしみ込ませて、「もえるごみ」の日に出してください。
	(インク)	もえないごみ	中身は必ず使い切ってください。
	インクカートリッジ	① 拠点回収 ② もえないごみ	①拠点回収を行っています…P14 ②ごみ収集場に出す場合は「もえないごみ」の日に出してください。
	インクカートリッジの外袋(プラスチック製)	プラスチック資源	※プラスチック資源の出し方について…P8
	インスタントラーメンの外袋	プラスチック資源	※プラスチック資源の出し方について…P8
	インスタントラーメンのタレや具の袋	①プラスチック資源 ② もえるごみ	①プラマークがついているものは、水で軽くすすいで「プラスチック資源」の日に出してください。…P8 ②簡単な水洗いで汚れが落ちない場合は「もえるごみ」の日に出してください。
	インスタントラーメンの容器(紙製)	もえるごみ	汚れ、糊等が付着してリサイクルできないため、古紙回収の日には出せません。
	インスタントラーメンの容器(プラスチック製)	①プラスチック資源 ② もえるごみ	①プラマークがついているものは、水で軽くすすいで「プラスチック資源」の日に出してください。…P8 ②簡単な水洗いで汚れが落ちない場合は「もえるごみ」の日に出してください。
	インスタントラーメンの容器のふた(アルミコーティング紙)	もえないごみ	
う	ウイッグ	もえないごみ	
	ウインドクーラー	家電リサイクル	家電リサイクル法対象品のため、ごみ収集場には出さないでください。 ※家電リサイクルについて…P17
	ウインドファン	もえないごみ	
	ウインドブレーカー	古紙(古布)類	
	植木(径が5cm以下のもの)	もえるごみ	長さ50cm、直径30cm程度の束にして、ひもでくくって出してください。1回の収集で3束まででお願いします。根についている土はふるい落としてください。
	植木(径が5cmを超えるもの)	ごみ収集場に出せないもの	径が5cm以下になるように前処理して、上記の出し方を参考に「もえるごみ」の日に出してください。 自己搬入する場合10cm以下になるように前処理してください。…P16
	(植木鉢・木製)	もえないごみ	
	植木鉢(プラスチック製)	①プラスチック資源 ② もえないごみ	①100%プラスチック使用製品で長さが50cm未満のものは、軽く水ですすいで「プラスチック資源」の日に出してください。…P8 ②長さが50cm以上または、簡単な水洗いで汚れが落ちない場合は「もえないごみ」の日に出してください。
	植木鉢の土	有料臨時ごみ	有料臨時ごみ収集について…P15 ※自己搬入する場合はグリーンヒル三郷山…P16
	ウエス	もえるごみ	
	ウォッシュ液の容器(プラスチック製)	①プラスチック資源 ② もえるごみ	①プラマークがついているものは、水で軽くすすいで「プラスチック資源」の日に出してください。…P8 ②簡単な水洗いで汚れが落ちない場合は「もえるごみ」の日に出してください。
	浮き輪	①プラスチック資源 ② もえないごみ	①100%プラスチック使用製品で長さが50cm未満のものは、軽く水ですすいで「プラスチック資源」の日に出してください。…P8 ②長さが50cm以上または、簡単な水洗いで汚れが落ちない場合は「もえないごみ」の日に出してください。 ※空気は抜いてください
	ウクレレ	もえないごみ	
	(もち臼き用)	有料臨時ごみ	※有料臨時ごみ収集について…P15
	(骨がプラスチック製)	もえないごみ	
	(骨が竹製)	もえるごみ	
	ウッドデッキ	ごみ収集場に出せないもの	※自己搬入について…P16
腕時計	① 拠点回収 ② もえないごみ	①小型家電として拠点回収を行っています。…P14 ②ごみ収集場に出す場合は「もえないごみ」の日に出してください。電池は抜いてください。…P6	


園芸用の土は有料の臨時収集をご利用ください。  
市販の土のう袋に7割程度入れ縛ってください。



2袋ごとに 250円

50音	品 目	分 別 区 分		出 し 方 ア ド バ イ ス
う	うどん・そばの外袋 (プラスチック製)	①プラスチック資源	②もえるごみ	※左の分別区分に表示されている数字と照らして確認してください。 ①プラマークがついているものは、水で軽くすすいで「プラスチック資源」の日に出してください。…P8 ②簡単な水洗いで汚れが落ちない場合は「もえるごみ」の日に出してください。
	乳 母 車	もえないごみ		ごみと分かるように貼紙をしてください。
	羽 毛 ふ と ん	①まち美化 推進課窓口	②もえないごみ	①ダウンの割合が50%以上のもの ②丸めてひもでくくってください。1回の収集で2枚までをお願いします。
	運 動 靴	①海外リユース	②もえないごみ	①海外リユースとして拠点回収を行っています。 ②汚れたものはリサイクルできないため、「もえないごみ」の日に出してください。
え	エアーコンプレッサー	もえないごみ		タンク内の空気を抜いてください。大きすぎるものは収集できません。
	エ ア コ ン	家電リサイクル		家電リサイクル法対象品のため、ごみ収集場所には出さないでください。…P17
	エ ア ロ バ イ ク	①もえないごみ	②有料臨時ごみ	①収集車の投入口(110×50cm)に入るものに限り、袋に入らないごみは1回の収集につき1世帯1点までをお願いします。 ②収集車の投入口に入らないサイズのもの、または一度に複数出した場合は有料臨時ごみ収集を申し込んでください。…P15
	栄養ドリンクのキャップ (金 属 製)	もえないごみ		
	栄養ドリンクのびん	び ん		中をすすいでください。※びんの出し方について…P10
	A C ア ダ プ タ ー	① 拠点回収	②もえないごみ	①小型家電として拠点回収を行っています。…P14 ②ごみ収集場所に出す場合は「もえないごみ」の日に出してください。
	液 晶 テ レ ビ	家電リサイクル		家電リサイクル法対象品のため、ごみ収集場所には出さないでください。 ※家電リサイクルについて…P17
	S D カ ー ド	① 拠点回収	②もえないごみ	①小型家電として拠点回収を行っています。…P14 ②ごみ収集場所に出す場合は「もえないごみ」の日に出してください。 ※①②どちらに出す場合も個人情報が含まれるデータは自己責任で削除してください。
	枝 ば さ み	もえないごみ		危険のないように刃の部分の厚紙などで巻いてください
	エ チ ケ ッ ト ブ ラ シ	もえないごみ		
	絵の具のチューブ容器 (金 属 製)	もえないごみ		
	絵の具のチューブ容器 (プラスチック製)	①プラスチック資源	②もえるごみ	①プラマークがついているものは、水で軽くすすいで「プラスチック資源」の日に出してください。…P8 ②簡単な水洗いで汚れが落ちない場合は「もえるごみ」の日に出してください。
	L E D 電 球	もえないごみ		危険のないように厚紙で包み、「割れ物」表示してください。
	園 芸 用 支 柱	もえないごみ		200cmまでのものに限り、数本ある場合は、まとめてひもでくくってください。
	園 芸 用 の 土 (園芸店で購入した腐葉土等)	有料臨時ごみ		※有料臨時ごみについて…P15
	園 芸 用 の 農 薬	ごみ収集場所に出せないもの		販売店や専門業者に相談してください。詳しくは…P4
	園 芸 用 の ビ ニ ール シ ー ト	もえないごみ		
	エ ン ジ ン オ イ ル	有料臨時ごみ		※有料臨時ごみについて…P15
	エ ン ジ ン オ イ ル の 缶	もえないごみ		中身は必ず使い切ってから、ふたをはずした状態で「もえないごみ」の日に出してください。
	エ ン ジ ン 類	ごみ収集場所に出せないもの		販売店や専門業者に相談してください。
円 卓	①もえないごみ	②有料臨時ごみ	①収集車の投入口(110×50cm)に入るものに限り、袋に入らないごみは1回の収集につき1世帯1点までをお願いします。 ②収集車の投入口に入らないサイズのもの、または一度に複数出した場合は有料臨時ごみ収集を申し込んでください。…P15	
延 長 コ ー ド	① 拠点回収	②もえないごみ	①小型家電として拠点回収を行っています。…P14 ②ごみ収集場所に出す場合は「もえないごみ」の日に出してください。	
鉛 筆	もえるごみ		金属等がついている場合は「もえないごみ」の日に出してください。	

家具類など袋に入らないごみは1回の収集で1点までをお願いします。ただし収集車の投入口(110cm×50cm)に入る大きさのものに限り、上下分割できる場合は週を分けて出してください。収集車の投入口に入らないサイズのもの、一度に複数出した場合は有料臨時ごみ収集を申し込んでください。  
※有料臨時ごみ収集について…P15



50音	品 目	分 別 区 分	出 し 方 ア ド バ イ ス
え	鉛 筆 削 り	もえないごみ	
	オ ( イ ル ガ ン 一 ) ド ( キ ッ チ 用 )	もえないごみ	ガラス製の場合は、割れて飛び散らないようにダンボールを当てたり、ガムテープを貼ってください。
	オ イ ル ヒ ー タ ー	もえないごみ	
	応 接 セ ッ ト ( 2 人 掛 け ま で )	①もえないごみ ②有料臨時ごみ	①袋に入らないごみは1回の収集につき1世帯1点までをお願いします。椅子と机は週を分けて出してください。 ②3人掛け以上の場合、または一度に複数出したい場合は有料臨時ごみ収集を申し込んでください。…P15
	オ ー デ ィ オ 製 品	①拠点回収 ②もえないごみ	①小型家電として拠点回収を行っています(回収箱に入るものに限ります)。…P14 ②ごみ収集場所に出す場合は「もえないごみ」の日に出してください。
	オ ー ト バ イ	ごみ収集場所に出せないもの	販売店や専門業者に相談してください。
	オ ー プ ン ト ー ス タ ー	もえないごみ	
	オ ー プ ン レ ン ジ	もえないごみ	昭和50年前後までに製造されたものは、メーカーにPCBなどの有毒物質が含まれているかを確認し、含まれている場合は、メーカーに除去してもらってから、「もえないごみ」の日に出してください。
	オ ー ル	もえないごみ	長さ2mまでのものに限る。
	お 菓 子 の 缶	缶	※缶の出し方について…P11
	お 菓 子 の 外 袋 ( プ ラ ス チ ッ ク 製 )	①プラスチック資源 ②もえるごみ	①プラマークがついているものは、水で軽くすすいで「プラスチック資源」の日に出してください。…P8 ②簡単な水洗いで汚れが落ちない場合は「もえるごみ」の日に出してください。
	置 時 計 ( ア ナ ロ グ )	もえないごみ	電池は抜いてください。※電池の出し方について…P6
	置 時 計 ( デ ジ タ ル )	①拠点回収 ②もえないごみ	①小型家電として拠点回収を行っています。…P14 ②ごみ収集場所に出す場合は「もえないごみ」の日に出してください。電池は抜いてください。…P6
	お ( プ ラ ス チ ッ ク 製 ) け 製	①プラスチック資源 ②もえないごみ	①100%プラスチック使用製品で直径が50cm未満のものは、「プラスチック資源」の日に出してください。…P8 ②直径が50cm以上のものは「もえないごみ」の日に出してください。
	( お 木 製 ) け 製	もえないごみ	
	お ( 紙 布 製 ) し ぼ り	もえるごみ	
	( お 金 属 製 ) た 製	もえないごみ	
	( お プ ラ ス チ ッ ク 製 ) た 製	①プラスチック資源 ②もえないごみ	①100%プラスチック使用製品のもの、軽く水ですすいで「プラスチック資源」の日に出してください。…P8 ②プラスチック以外の素材が使われているものや、簡単な水洗いで汚れが落ちない場合は「もえないごみ」の日に出してください。
	( お 木 製 ) た 製	もえるごみ	
	落 ち 葉	①もえるごみ ②有料臨時ごみ	①1回の収集で3袋までをお願いします。 ②それより多い場合は有料臨時ごみ収集を申し込んでください。※有料臨時ごみ収集について…P15
お 茶 パ ッ ク	もえるごみ	よく水切りをしてください。	
お ( 紙 製 ) て ふ き	もえるごみ		
お ( プ ラ ス チ ッ ク 製 ) て ふ き の 外 袋	プラスチック資源	※プラスチック資源の出し方について…P8	
落 ( 金 属 製 ) と し ぶ た	もえないごみ		
落 ( 木 製 ) と し ぶ た	もえるごみ		
お に ぎ り の 外 装 フ ィ ル ム ( プ ラ ス チ ッ ク 製 )	①プラスチック資源 ②もえるごみ	①プラマークがついているものは、水で軽くすすいで「プラスチック資源」の日に出してください。…P8 ②簡単な水洗いで汚れが落ちない場合は「もえるごみ」の日に出してください。	
斧	もえないごみ	危険のないように刃の部分を厚紙などで包んでください。	
( お 陶 器 ・ 木 製 ) ひ つ	もえないごみ		



## 青色灯パトロール

最近、缶や家電、金属類の抜き取りが多発しています。そこで、宇治市では抜き取り防止のため、青色灯パトロールを実施しています。

50音	品 目	分 別 区 分	出 し 方 ア ド バ イ ス
お	(お ひ つ プラスチック製)	①プラスチック資源 ②もえないごみ	①100%プラスチック使用製品で長さが50cm未満のものは、軽く水ですすいで「プラスチック資源」の日に出してください。…P8 ②長さが50cm以上または、簡単な水洗いで汚れが落ちない場合は「もえないごみ」の日に出してください。
	お ま る	もえないごみ	汚物は取り除いて、トイレに流してからだしてください。
	(お 面 プラスチック製)	①プラスチック資源 ②もえないごみ	①100%プラスチック使用製品で長さが50cm未満のものは、「プラスチック資源」の日に出してください。…P8 ②長さが50cm以上のものは、「もえないごみ」の日に出してください。
	オ ム ツ	もえるごみ	汚物は取り除いて、トイレに流してからだしてください。
	(お ち の や 電動の)	① 拠点回収 ②もえないごみ	①小型家電として拠点回収を行っています。…P14 ②ごみ収集場所に出す場合は「もえないごみ」の日に出してください。電池は抜いてください。…P6
	(お ち の や プラスチック製)	①プラスチック資源 ②もえないごみ	①100%プラスチック使用製品で長さが50cm未満のものは、「プラスチック資源」の日に出してください。…P8 ②プラスチック以外の素材が使用されているものや、長さが50cm以上または、「もえないごみ」の日に出してください。
	(お ち の や 木製)	もえないごみ	
	折 込 ち ら し	古紙(古布)類	新聞紙といっしょに「古紙回収」の日に出してください。
	折 り た た み 椅子	もえないごみ	
	折 り た た み 傘	もえないごみ	
	オ ル ガ ン (電子オルガンを含む)	①もえないごみ ②有料臨時ごみ	①鍵盤が1段のものは「もえないごみ」の日に出してください。 ②鍵盤が2段以上のものは有料臨時ごみ収集を申し込んでください。※有料臨時ごみ収集について…P15
	オ ル ゴ ー ル	もえないごみ	
	お ろ し 金	もえないごみ	
	温 水 洗 浄 便 座	もえないごみ	
	温 度 計	もえないごみ	※水銀が含まれているものは、まち美化推進課窓口を持ち込んでください。
温 風 ヒ ー タ ー	もえないごみ		
か	カ ー オ ー デ ィ オ	① 拠点回収 ②もえないごみ	①小型家電として拠点回収を行っています(回収箱に入るものに限り)。…P14 ②ごみ収集場所に出す場合は「もえないごみ」の日に出してください。
	ガ ー ゼ	もえるごみ	
	カ ー テ ン	①海外リユース ②もえないごみ	①海外リユースとして拠点回収を行っています。 ②汚れたものはリサイクルできないため、「もえないごみ」の日に出してください。
	カ ー テ ン フ ッ ク (金属製・木製)	もえないごみ	
	カ ー テ ン フ ッ ク (プラスチック製)	①プラスチック資源 ②もえないごみ	①100%プラスチック使用製品で長さが50cm未満のものは、軽く水ですすいで「プラスチック資源」の日に出してください。…P8 ②長さが50cm以上または、簡単な水洗いで汚れが落ちない場合は「もえないごみ」の日に出してください。
	カ ー テ ン レ ー ル	もえないごみ	
	カ ー ナ ビ	① 拠点回収 ②もえないごみ	①小型家電として拠点回収を行っています。…P14 ②ごみ収集場所に出す場合は「もえないごみ」の日に出してください。
	カ ー ペ ッ ト	もえないごみ	丸めてひもでくっつけてください。1回の収集で2枚まででお願いします。
	カ ー ボ ン 紙	もえるごみ	古紙回収の日には出せません。油紙・感熱紙・防水加工紙も同様です。
	貝 殻	もえるごみ	石灰質のため、燃やすことが可能です。
	介 護 ベ ッ ド	有料臨時ごみ	※有料臨時ごみ収集について…P15
	懐 中 電 灯	もえないごみ	電池は抜いてください。※電池の出し方について…P6
	(カ イ 捨 ロ 使い捨て)	もえないごみ	

## 「プラスチック資源」として収集できないもの(例)

リサイクルに適さないもの

- ← 辺の長さが50cm以上のもの  
ひも状やシート状、棒状などで長さや大きさが50cm以上のものはリサイクルできません。
- 汚れが著しく付着しているもの  
簡単な水洗いで汚れを取り除いてください。汚れがひどく、落ちない場合はリサイクルできません。
- プラスチック以外の素材がついているもの  
金属やゴム・シリコンなどが混ざっているものはリサイクルできません。

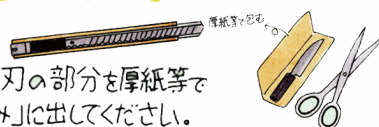
50音	品 目	分別区分		出し方アドバイス
か	鏡	もえないごみ		※左の分別区分に表示されている数字と照らして確認してください。 割れて飛び散らないようにダンボールを当てたり、ガムテープを貼ってください。
	かき氷機	① 拠点回収	② もえないごみ	電動のものは小型家電として拠点回収を行っています(回収箱に入るものに限ります)…P14
	角材 (径が5cm以下のもの)	① もえるごみ	② もえないごみ	①長さ50cm、直径30cm程度の束にして、ひもでくくってください。 ②塗料や釘が付いているものは「もえないごみ」の日に出してください。 ※1回の収集で3束までをお願いします。
	角材 (径が5cmをこえるもの)	ごみ収集場所に 出せないもの		径が5cm以下になるように前処理して、上記の出し方を参考に「もえるごみ」または「もえないごみ」の日に出してください。 ※径が5cmを超えるもので10cm以下のものは、リサイクルセンター長谷山へ自己搬入してください。
	学習机	① もえないごみ	② 有料臨時ごみ	①収集車の投入口(縦50cm×横110cm×奥行200cm)に入るものに限ります。上下分割できる場合は週を分けて出してください。 ②上記の大きさ以上のものや、材質、厚みにより破砕できないもの、一度に複数処分したい場合は、有料臨時ごみ収集を申し込んでください。
	額縁	もえないごみ		割れて飛び散らないようにダンボールを当てたり、ガムテープを貼ってください。
	掛け軸	もえないごみ		
	掛け時計	もえないごみ		電池は抜いてください。※電池の出し方について…P6
	掛けふとん	もえないごみ		丸めてひもでくくってください。1回の収集で2枚までをお願いします。羽毛ふとんの場合…P23
	かご類製 (金属製・木製)	もえないごみ		
	かご類製 (プラスチック製)	① プラスチック資源	② もえないごみ	①100%プラスチック使用製品で一边の長さが50cm未満のものは、「プラスチック資源」の日に出してください。…P8 ②一边の長さが50cm以上のものは、「もえないごみ」の日に出してください。
	傘	もえないごみ		
	傘立て	もえないごみ		
	菓子缶	缶		中をすすいでください。※缶の出し方について…P11
	加湿器	① 拠点回収	② もえないごみ	①小型家電として拠点回収を行っています(回収箱に入るものに限ります)…P14 ②ごみ収集場に出す場合は「もえないごみ」の日に出してください。
	菓子箱 (紙製)	古紙(古布)類		折りたたんで雑誌類といっしょに「古紙回収」の日に出してください。
	菓子箱の中のトレイ (プラスチック製)	① プラスチック資源	② もえるごみ	①プラマークがついているものは、水で軽くすすいで「プラスチック資源」の日に出してください。…P8 ②簡単な水洗いで汚れが落ちない場合は「もえるごみ」の日に出してください。
	菓子袋 (プラスチック製)	① プラスチック資源	② もえるごみ	①プラマークがついているものは、水で軽くすすいで「プラスチック資源」の日に出してください。…P8 ②簡単な水洗いで汚れが落ちない場合は「もえるごみ」の日に出してください。
	ガスコンロ	もえないごみ		電池は抜いてください。※電池の出し方について…P6 ビルトインはリサイクルセンター長谷山へ自己搬入してください。
	ガス炊飯器	もえないごみ		電池は抜いてください。※電池の出し方について…P6
	ガスストーブ	もえないごみ		電池は抜いてください。※電池の出し方について…P6
	ガス湯沸かし器	もえないごみ		電池は抜いてください。※電池の出し方について…P6
	カセット式コンロ	もえないごみ		カセットボンベ缶は抜いてください。※カセットボンベ缶の出し方について…P7
	カセットテープ	もえないごみ		
カセットデッキ	① 拠点回収	② もえないごみ	①小型家電として拠点回収を行っています(回収箱に入るものに限ります)…P14 ②ごみ収集場に出す場合は「もえないごみ」の日に出してください。	
カセットボンベ缶	カセット ボンベ缶		中身を使い切ってから、穴をあけずに、カセットボンベ缶だけ別袋に入れて、「もえないごみ」の日に出してください。未使用の場合はカセットボンベ缶お客様センターに相談してください。 ※詳しくは…P4	
ガソリン	ごみ収集場所に 出せないもの		ガソリンスタンドに相談してください。	

## 「プラスチック資源」として収集できないもの(例)

ケガや感染症の危険があるもの

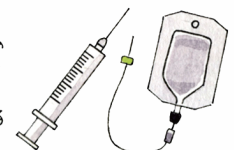
### 刃物類

危険がないように刃の部分も厚紙等で包んで「もえないごみ」に出してください。

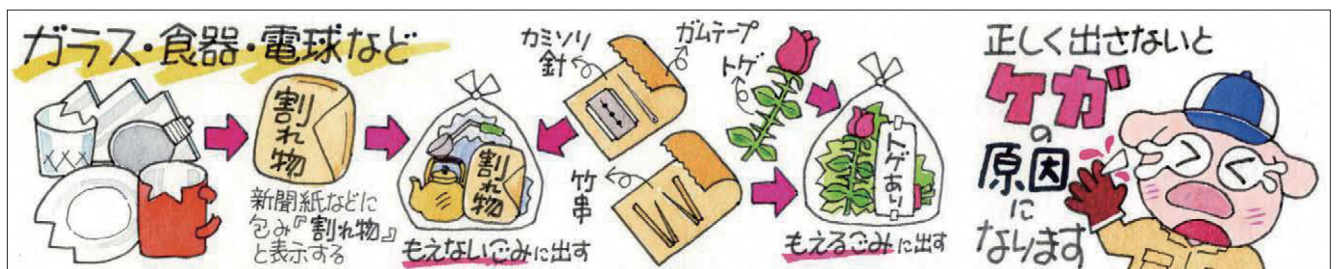


### 医療器具

注射器(インスリン注射器を含む)等、針のあるものは、必ず購入された医療機関や薬局へ返却してください。  
ビニルバック・チューブ・マスク等は「もえるごみ」に出してください。




50音	品 目	分別区分	出し方アドバイス
か	ガソリンタンク (金属製携帯缶)	もえないごみ	※左の分別区分に表示されている数字と照らして確認してください。 中身を使い切ってから、ふたをはずした状態で「もえないごみ」で出してください。
	刀	ごみ収集場 に出せないもの	購入店や販売店に相談してください。
	カタログ	古紙(古布)類	雑誌類といっしょに「古紙回収」の日に出してください。
	楽器ケース	もえないごみ	
	カッターナイフ	もえないごみ	
	カッターナイフの刃	もえないごみ	危険のないようにガムテープなどで巻いてください。
	カップ麺の外装フィルム (プラスチック製)	プラスチック資源	※プラスチック資源の出し方について…P8
	カップ麺の紙ふた (アルミコーティング紙)	もえないごみ	アルミコーティングされた紙は、リサイクルできないため、古紙回収の日には出せません。
	カップ麺のタレや具の袋 (プラスチック製)	①プラスチック資源 ②もえるごみ	①プラマークがついているものは、水で軽くすすいで「プラスチック資源」の日に出してください。…P8 ②簡単な水洗いで汚れが落ちない場合は「もえるごみ」の日に出してください。
	カップ麺の容器 (紙製)	もえるごみ	汚れ・糊がついていてリサイクルできないため、古紙回収の日には出せません。
	カップ麺の容器 (プラスチック製)	①プラスチック資源 ②もえるごみ	①プラマークがついているものは、水で軽くすすいで「プラスチック資源」の日に出してください。…P8 ②簡単な水洗いで汚れが落ちない場合は「もえるごみ」の日に出してください。
	家庭用ゲーム機	①拠点回収 ②もえないごみ	①小型家電として拠点回収を行っています。…P14 ②ごみ収集場に出す場合は「もえないごみ」の日に出してください。電池は抜いてください。…P6
	蚊取り線香	もえるごみ	
	蚊取り線香の缶	もえないごみ	食べ物・飲み物以外のものが入っていた缶は、リサイクルに適さないため「もえないごみ」の日に出してください。
	金づち	もえないごみ	
	加熱式たばこ (カートリッジ)	拠点回収	小型家電として拠点回収を行っています。…P14
	かばん	①海外リユース ②もえないごみ	①海外リユースとして拠点回収を行っています。 ②汚れたものはリサイクルできないため、「もえないごみ」の日に出してください。
	画板	もえないごみ	
	画鋸	もえないごみ	刺さらないようにケースなどに入れて出してください。
	花びん (ガラス製・陶器)	もえないごみ	割れて飛び散らないように新聞紙などで包んで、表に「割れ物」と表示してください。
	花びん (プラスチック製)	①プラスチック資源 ②もえないごみ	①100%プラスチック使用製品で長さが50cm未満のものは、軽く水ですすいで「プラスチック資源」の日に出してください。…P8 ②長さが50cm以上または、簡単な水洗いで汚れが落ちない場合は「もえないごみ」の日に出してください。
	壁紙	もえないごみ	リフォームの際に出たものは業者に相談してください。
	かま鎌	もえないごみ	危険のないように刃の部分を厚紙などで包んでください。
	かまぼこ板	もえるごみ	
	紙おむつ	もえるごみ	汚物は取り除いて、トイレに流してから出してください。
	紙おむつの外装 (プラスチック製)	プラスチック資源	※プラスチック資源の出し方について…P8
	紙コップ	もえるごみ	
	紙コップの入った外装 (プラスチック製)	プラスチック資源	※プラスチック資源の出し方について…P8
紙皿	もえるごみ		
紙皿の入った外装 (プラスチック製)	プラスチック資源	※プラスチック資源の出し方について…P8	
かみそり	もえないごみ	危険のないようにガムテープなどで包んでください。	
紙粘土	もえるごみ		



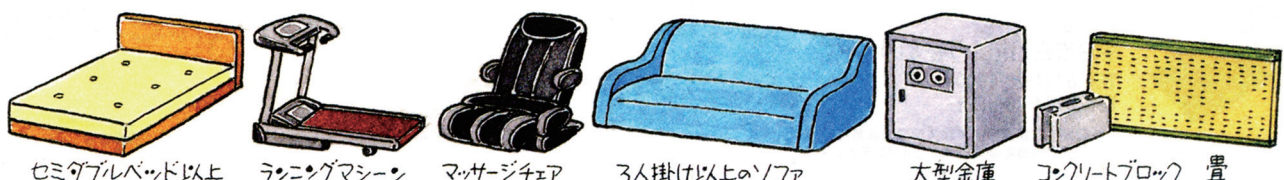
50音	品 目	分別区分		出し方アドバイス ※左の分別区分に表示されている数字と照らして確認してください。
か	髪の毛	もえるごみ		
	紙パック	① 拠点回収	② もえるごみ	①拠点回収を行っています。※紙パックの拠点回収について…P14 スーパーなどで回収している場合もあります。 ②ごみ収集場に出す場合は「もえないごみ」の日に出してください。パックの内側がアルミコーティングされているものは「もえないごみ」の日に出してください。
	紙袋	古紙(古布)類		ナイロン製の持ち手は、紙袋から取りはずして「プラスチック資源」の日に出してください。
	紙やすり	もえるごみ		
	ガムテープ	もえるごみ		
	(カメラ)	もえないごみ		電池は抜いてください。※電池の出し方について…P6
	(カメラ)	① 拠点回収	② もえないごみ	①小型家電として拠点回収を行っています。…P14 ②ごみ収集場に出す場合は「もえないごみ」の日に出してください。電池は抜いてください。…P6
	カーコーン	①プラスチック資源	② もえないごみ	①長さが50cm未満のものは「プラスチック資源」の日に出してください。…P8 ②長さが50cm以上のものは「もえないごみ」の日に出してください。
	カーボックス	もえないごみ		ごみと分かるように貼り紙をしてください。
	からしのチューブ容器 (プラスチック製)	①プラスチック資源	② もえるごみ	①プラマークがついているものは、水で軽くすすいで「プラスチック資源」の日に出してください。…P8 ②簡単な水洗いで汚れが落ちない場合は「もえるごみ」の日に出してください。
	ガラス	もえないごみ		割れて飛び散らないようにダンボールを当てたり、ガムテープを貼ってください。1回の収集で2枚までお願いします。
	枯葉	①もえるごみ	②有料臨時ごみ	①1回の収集で3袋まででお願いします。 ②それより多い場合は有料臨時ごみ収集を申し込んでください。
	カレンダ	古紙(古布)類		金属の留め具は「もえないごみ」の日に出してください。
	蚊帳	もえないごみ		
	革靴	①海外リユース	② もえないごみ	①海外リユースとして拠点回収を行っています。 ②汚れたものはリユースできないため、「もえないごみ」の日に出してください。
	革ジャンパー	①古紙(古布)類	②海外リユース	①ごみ袋に入れて「古紙回収」の日に出してください。 ②海外リユースとして拠点回収を行っています。 ※汚れたものはリサイクル・リユースできないため、「もえないごみ」の日に出してください。
	瓦	もえないごみ		1回の収集で2枚まででお願いします。
	(大量の瓦の場合)	有料臨時ごみ		※有料臨時ごみ収集について…P15
	缶	缶		中身は必ず使い切ってください。食べ物や飲み物が入っていたものは、中をすすいで「缶」の日に出してください。それ以外のものは「もえないごみ」の日に出してください。
	換気扉	もえないごみ		
	缶切り	もえないごみ		
	(緩衝材)	古紙(古布)類		
	(プラスチック製)	プラスチック資源		※プラスチック資源の出し方について…P8
	(乾衣機)	家電リサイクル		家電リサイクル法対象品のため、ごみ収集場所には出さないでください。 ※家電リサイクルについて…P17
(乾洗剤)	もえないごみ			
缶詰	缶		中をすすいでください。※缶の出し方について…P11	
乾電池	乾電池		乾電池だけを別の袋に入れて、それだけを「もえるごみ」の日に出してください。(充電電池は拠点回収を行っています。拠点へお持ち込みください)…P6 ※ボタン型電池の出し方については…P19	
乾電池の包装フィルム (プラスチック製)	プラスチック資源		※プラスチック資源の出し方について…P8	

家具類など袋に入らないごみは1回の収集で1点まででお願いします。ただし収集車の投入口(110cm×50cm)に入る大きさのものに限ります。上下分割できる場合は週を分けて出してください。収集車の投入口に入らないサイズのもの、一度に複数出したい場合は有料臨時ごみ収集を申し込んでください。  
※有料臨時ごみ収集について…P15



50音	品 目	分別区分	出し方アドバイス ※左の分別区分に表示されている数字と照らして確認してください。
か	か ん な	もえないごみ	危険のないように刃の部分を厚紙などで包んでください。
	感 熱 紙	もえるごみ	古紙回収の日には出せません。油紙・カーボン紙・防水加工紙も同様です。
	看 板 ( 営 業 用 )	ごみ収集場 に出せないもの	事業で出たごみはごみ収集場に出せません。自己処理をお願いします。
き	キ ( 一 楽 器 ) ド	もえないごみ	
	キ ( 一 ソ ボ コ ン 用 ) ド	① 拠点回収 ② もえないごみ	①小型家電として拠点回収を行っています。…P14 ②ごみ収集場に出す場合は「もえないごみ」の日に出してください。電池は抜いてください。…P6
	キ 一 ホ ル ダ ー	もえないごみ	
	貴 金 属	もえないごみ	
	木 屑	もえるごみ	
	ギ タ ー	もえないごみ	
	ギ タ ー ケ ー ス	もえないごみ	
	キ ッ ク ボ ー ド	もえないごみ	
	木 づ ち	もえないごみ	
	キ ッ チ ン タ イ マ ー ( デ ジ タ ル )	① 拠点回収 ② もえないごみ	①小型家電として拠点回収を行っています。…P14 ②ごみ収集場に出す場合は「もえないごみ」の日に出してください。電池は抜いてください。…P6
	キ ッ チ ン ペ ー パ ー	もえるごみ	
	キ ッ チ ン マ ッ ト	もえないごみ	
	キ ッ チ ン ワ ゴ ン	もえないごみ	
	木 の 枝 ( 径 が 5 c m 以 下 の も の )	もえるごみ	長さ50cm、直径30cm程度の束にして、ひもでくくって出してください。1回の収集で3束(袋)までをお願いします。
	木 の 枝 ( 径 が 5 c m を こ え る も の )	ごみ収集場 に出せないもの	径が5cm以下になるように前処理して、上記の出し方を参考に「もえるごみ」の日に出してください。 径が10cm以下の場合は自己搬入することができます。…P16
	揮 発 性 の 高 い 廃 油	ごみ収集場 に出せないもの	販売店や専門業者に相談してください。
	着 物	①海外リユース ② もえないごみ	①海外リユースとして拠点回収を行っています。 ②汚れたものはリユースできないため、「もえないごみ」の日に出してください。
	脚 立	① もえないごみ ② 有料臨時ごみ	①折りたたんだ状態が2m以下のものに限りです。 ②長さ2mをこえるものは有料臨時ごみ収集を申し込んでください。※有料臨時ごみ収集について…P15
	キ ャ ビ ネ ッ ト	① もえないごみ ② 有料臨時ごみ	①収集車の投入口(110×50cm)に入るものに限りです。袋に入らないごみは1回の収集につき1世帯1点までをお願いします。 ②収集車の投入口に入らないサイズのもの、または一度に複数出した場合は有料臨時ごみ収集を申し込んでください。…P15
	キ ャ リ ー ケ ー ス	①海外リユース ② もえないごみ	①海外リユースとして拠点回収を行っています。 ②汚れたものや壊れているものはリユースできないため、「もえないごみ」の日に出してください。
	救 急 箱 ( プ ラ ス チ ッ ク 製 )	①プラスチック資源 ② もえないごみ	①100%プラスチック使用製品で、一辺の長さが50cm未満のものは「プラスチック資源」の日に出してください。…P8 ②簡単な水洗いで汚れが落ちない場合は「もえないごみ」の日に出してください。
	救 急 箱 ( プ ラ ス チ ッ ク 製 以 外 )	もえないごみ	
	急 須	もえないごみ	陶磁器製のものは、割れて飛び散らないように、新聞紙などで包んで表に「割れ物」と表示してください。
	給 湯 器	もえないごみ	電池は抜いてください。※電池の出し方について…P6
	牛 乳 パ ッ ク	① 拠点回収 ① もえるごみ	①拠点回収を行っています。※紙パックの拠点回収について…P12 スーパーなどで回収している場合があります。 ②ごみ収集場に出す場合は「もえるごみ」の日に出してください。パックの内側がアルミコーティングされているものは「もえないごみ」の日に出してください。

引越し、植木の剪定などで一度に多量のごみを出される場合や、通常の収集日に収集できない材質・大きさのごみを出される場合は、有料臨時ごみ収集を申し込んでください。 ※有料臨時ごみ収集について…P15






50音	品 目	分別区分	出し方アドバイス
	薬の外装 (プラスチック製)	プラスチック資源	※左の分別区分に表示されている数字と照らして確認してください。 ※プラスチック資源の出し方について…P8
	(薬の紙製の箱)	古紙(古布)類	折りたたんで雑誌類といっしょに「古紙回収」の日に出してください。
	薬のびん (飲み薬のびん)	びん	中をすすいでください。※びんの出し方について…P10
	薬の容器 (プラスチック製)	①プラスチック資源 ②もえるごみ	①プラマークがついているものは、水で軽くすすいで「プラスチック資源」の日に出してください。…P8 ②簡単な水洗いで汚れが落ちない場合は「もえるごみ」の日に出してください。
	薬の容器のふた (プラスチック製)	プラスチック資源	※プラスチック資源の出し方について…P8
	果物のネット・パック・フィルム	プラスチック資源	※プラスチック資源の出し方について…P8
	口紅	もえないごみ	
	靴	①海外リユース ②もえないごみ	①海外リユースとして拠点回収を行っています。 ②汚れたものはリユースできないため、「もえないごみ」の日に出してください。
	クッキー缶	缶	※缶の出し方について…P11
	靴下	①海外リユース ②もえるごみ	①海外リユースとして拠点回収を行っています。 ②汚れたものはリユースできないため、「もえるごみ」の日に出してください。
	クッション	もえないごみ	※ピーズクッションは有料臨時ごみ収集を申し込んでください。…P15
	(靴の紙製の箱)	古紙(古布)類	折りたたんで雑誌類といっしょに「古紙回収」の日に出してください。
	(靴の金属製)	もえないごみ	
	靴のベックラ製 (プラスチック製)	①プラスチック資源 ②もえないごみ	①100%プラスチック使用製品で長さが50cm未満のものは、「プラスチック資源」の日に出してください。…P8 ②長さが50cm以上のものは「もえないごみ」の日に出してください。
	首輪	もえないごみ	
	熊手	もえないごみ	
	グラインダー	①拠点回収 ②もえないごみ	①小型家電として拠点回収を行っています。(回収箱に入る物に限ります)。…P14 ②ごみ収集場所に出す場合は「もえないごみ」の日に出してください。
	グラス	もえないごみ	割れて飛び散らないように新聞紙などで包んで、表に「割れ物」と表示してください。
	グランドピアノ (アップライトピアノ)	ごみ収集場所に出せないもの	販売店や専門業者に相談してください。
	クリアファイル	プラスチック資源	※プラスチック資源の出し方について…P8
	クリーニングの袋	もえないごみ	
	クリップ	①プラスチック資源 ②もえないごみ	①100%プラスチック使用製品のものは、「プラスチック資源」の日に出してください。…P8 ②プラスチック以外の素材が使われているものは「もえないごみ」の日に出してください。
	車椅子 (車椅子電動)	もえないごみ	ごみと分かるように貼り紙をしてください。
	(車椅子電動)	ごみ収集場所に出せないもの	バッテリー・モーターが処理できないため、販売店に相談してください。
	車のパンパー	ごみ収集場所に出せないもの	販売店や専門業者に相談してください。
	クレジットカード	①プラスチック資源 ②もえないごみ	①100%プラスチック使用製品のものは、「プラスチック資源」の日に出してください。…P8 ②金属チップ内蔵のものは「もえないごみ」の日に出してください。 ※防犯上、細かく切って出してください。
	クレヨン	もえるごみ	②金具付は「もえないごみ」の日に出してください。
	グロブ (野球用)	①もえるごみ ②もえないごみ	
	軍手	もえるごみ	



50音	品 目	分 別 区 分		出 し 方 ア ド バ イ ス
	蛍 光 管	① 拠点回収	② もえないごみ	※左の分別区分に表示されている数字と照らして確認してください。 ①拠点回収を行っています。…P13 ②割れて飛び散らないように、購入時に入っていた包装箱などに入れて、「もえないごみ」の日に出してください。
	蛍 光 ペ ン	もえないごみ		
	携 帯 電 話	① 拠点回収	② もえないごみ	①小型家電として拠点回収を行っています。…P14 ②ごみ収集場所に出す場合はバッテリーを取り外し、「もえないごみ」の日に出してください。バッテリーは小型家電回収箱に入れるか、販売店に相談ください。 ※①②どちらで出す場合も個人情報が含まれるデータは自己責任で削除してください。
	計 量 カ ッ プ ( プ ラ ス チ ッ ク 製 )	①プラスチック資源	② もえないごみ	①100%プラスチック使用製品で長さが50cm未満のものは、軽く水ですすいで「プラスチック資源」の日に出してください。…P8 ②長さが50cm以上または、簡単な水洗いで汚れが落ちない場合は「もえないごみ」の日に出してください。
	ケ ー キ の 保 護 フ ィ ル ム ( プ ラ ス チ ッ ク 製 )	①プラスチック資源	② もえるごみ	①プラマークがついているものは、水で軽くすすいで「プラスチック資源」の日に出してください。…P8 ②簡単な水洗いで汚れが落ちない場合は「もえるごみ」の日に出してください。
	ケ ー ブ ル	① 拠点回収	② もえないごみ	①小型家電として拠点回収を行っています。…P14 ②ごみ収集場所に出す場合は「もえないごみ」の日に出してください。
	ゲ ー ム 機 本 体 ゲ ー ム コ ン ト ロ ー ラ ー ゲ ー ム ソ フ ト	① 拠点回収	② もえないごみ	①小型家電として拠点回収を行っています。…P14 ②ごみ収集場所に出す場合はバッテリーを取り外して、「もえないごみ」の日に出してください。取り外せないものやバッテリーは小型家電回収箱に入れてください。
	血 圧 計 ( 水 銀 入 り )	ごみ収集場所に出せないもの		※水銀が入っているものは、まち美化推進課まで持参してください。
	血 圧 計 ( 水 銀 な し )	① 拠点回収	② もえないごみ	①小型家電として拠点回収を行っています。…P14 ②ごみ収集場所に出す場合は「もえないごみ」の日に出してください。電池は抜いてください。…P6
	毛 皮 の 服	古紙(古布)類		
	劇 薬	ごみ収集場所に出せないもの		販売店や専門業者に相談してください。※詳しくはP4
	消 し ゴ ム	もえないごみ		
	消 し ゴ ム の 外 装 フ ィ ル ム ( プ ラ ス チ ッ ク 製 )	プラスチック資源		※プラスチック資源の出し方について…P8
	消 し ゴ ム の ケ ー ス ( 紙 製 )	古紙(古布)類		雑誌類といっしょに「古紙回収」の日に出してください。
	化 粧 品 の び ん	もえないごみ		中身は必ず使い切ってください。食べ物・飲み物以外のものが入っていたびんは、リサイクルに適さないため「もえないごみ」の日に出してください。
	化 粧 品 の 容 器 ( プ ラ ス チ ッ ク 製 )	①プラスチック資源	② もえるごみ	①プラマークがついているものは、水で軽くすすいで「プラスチック資源」の日に出してください。…P8 ②簡単な水洗いで汚れが落ちない場合は「もえるごみ」の日に出してください。
	下 駄	もえないごみ		
	下 駄 箱	① もえないごみ	② 有料臨時ごみ	①収集車の投入口(110×50cm)に入るものに限りです。袋に入らないごみは1回の収集につき1世帯1点まででお願いします。 ②収集車の投入口に入らないサイズのもの、または一度に複数出した場合は有料臨時ごみ収集を申し込んでください。…P15
	ケ ャ ッ プ の ケ ャ ッ プ ・ 容 器 ( プ ラ ス チ ッ ク 製 )	①プラスチック資源	② もえるごみ	①プラマークがついているものは、水で軽くすすいで「プラスチック資源」の日に出してください。…P8 ②簡単な水洗いで汚れが落ちない場合は「もえるごみ」の日に出してください。
	ケ ャ ッ プ の 外 装 ( プ ラ ス チ ッ ク 製 )	プラスチック資源		※プラスチック資源の出し方について…P8
	玄 関 マ ッ ト	もえないごみ		
	剣 山	もえないごみ		危険のないように厚紙などで包んでください。
	建 築 廃 材	ごみ収集場所に出せないもの		専門業者に相談してください。
	原 動 機 付 自 転 車	ごみ収集場所に出せないもの		販売店や専門業者に相談してください。



50音	品 目	分 別 区 分	出 し 方 ア ド バ イ ス
け	剣 道 の 防 具	もえないごみ	
	鍵 盤 ハ ー モ ニ カ	もえないごみ	
	顕 微 鏡	もえないごみ	
こ	基 石 ( 貝 殻 ・ ガ ラ ス 製 )	もえないごみ	
	基 石 ( プ ラ ス チ ッ ク 製 )	プラスチック資源	※プラスチック資源の出し方について…P8
	こ い の ぼ り	もえないごみ	
	工 具	もえないごみ	
	香 水 の び ん	もえないごみ	中身は必ず使い切ってください。食べ物・飲み物以外のものが入っていたびんは、リサイクルに適さないため「もえないごみ」の日にしてください。
	紅 ( テ ィ ー パ ッ ク )	もえるごみ	よく水切りをしてください。
	紅 茶 パ ッ ク の 外 装 ( プ ラ ス チ ッ ク 製 )	プラスチック資源	※プラスチック資源の出し方について…P8
	紅 茶 パ ッ ク の 包 み 紙	古紙(古布)類	雑誌類といっしょに「古紙回収」の日にしてください。
	ゴ ー グ ル	もえないごみ	
	コ ( 紙 製 ・ 木 製 )	もえるごみ	
	コ ( ゴ ム 製 )	もえないごみ	
	コ ( プ ラ ス チ ッ ク 製 )	①プラスチック資源 ②もえないごみ	①100%プラスチック使用製品のもの、軽く水ですすいで「プラスチック資源」の日にしてください。…P8 ②プラスチック以外の素材が使われているものや、簡単な水洗いで汚れが落ちない場合は「もえないごみ」の日にしてください。
	コ ー ド 類	① 拠点回収 ②もえないごみ	①小型家電として拠点回収を行っています。…P14 ②ごみ収集場所に出す場合は「もえないごみ」の日にしてください。電池は抜いてください。…P6
	コ ー ヒ ー テ ー ブ ル	①もえないごみ ②有料臨時ごみ	①収集車の投入口(110×50cm)に入るものに限り、天板がガラスのものは、割れて飛び散らないようにダンボールを当てたり、ガムテープを貼ってください。袋に入らないごみは1回の収集につき1世帯1点までをお願いします。 ②収集車の投入口に入らないサイズのもの、または一度に複数出した場合は有料臨時ごみ収集を申し込んでください。…P15
	コ ー ヒ ー の 缶	缶	中をすすいでください。※缶の出し方について…P11
	コ ー ヒ ー の び ん	び ん	中をすすいでください。※びんの出し方について…P10
	コ ー ヒ ー の び ん の ふ た ( プ ラ ス チ ッ ク 製 )	プラスチック資源	※プラスチック資源の出し方について…P8
	コ ー ヒ ー メ ー カ ー	もえないごみ	
	( コ パ イ ロ ン )	①プラスチック資源 ②もえないごみ	①長さが50cm未満のものは「プラスチック資源」の日にしてください。…P8 ②長さが50cm以上のものは「もえないごみ」の日にしてください。
	五 月 人 形	もえないごみ	ガラスケースが割れて飛び散らないように新聞紙などで包んで、表に「割れ物」と表示してください。
ご ざ	もえないごみ	丸めてひもでくくってください。1回の収集で2枚までをお願いします。	
こ し 器	もえないごみ		
こ た つ	①もえないごみ ②有料臨時ごみ	①収集車の投入口(110×50cm)に入るものに限り、袋に入らないごみは1回の収集につき1世帯1点までをお願いします。 ②収集車の投入口に入らないサイズのもの、または一度に複数出した場合は有料臨時ごみ収集を申し込んでください。…P15	
こ た つ ふ と ん	もえないごみ	丸めてひもでくくってください。1回の収集で2枚までをお願いします。	
コ ッ プ ( ガ ラ ス 製 ・ 陶 磁 器 製 )	もえないごみ	割れて飛び散らないように新聞紙などで包んで、表に「割れ物」と表示してください。	
コ ッ プ ( プ ラ ス チ ッ ク 製 )	①プラスチック資源 ②もえないごみ	①100%プラスチック使用製品のもの、軽く水ですすいで「プラスチック資源」の日にしてください。…P8 ②プラスチック以外の素材が使われているものや簡単な水洗いで汚れが落ちない場合は「もえないごみ」の日にしてください。	


地域の集まり・希望する団体に対して、ごみの減量、分別やリサイクルの大切さを伝える出前講座を実施しています。

詳細は 

# 出前講座



50音	品 目	分別区分	出し方アドバイス ※左の分別区分に表示されている数字と照らして確認してください。
こ	琴	もえないごみ	
	五 徳	もえないごみ	
	粉 ミ ル ク の 缶 ( プ ラ ス チ ッ ク 製 )	缶	中をすすいでください。※缶の出し方について…P11
	粉 ミ ル ク の 缶 の ふ た ( プ ラ ス チ ッ ク 製 )	プラスチック資源	※プラスチック資源の出し方について…P8
	基 盤	①プラスチック資源 ②もえないごみ	①100%プラスチック使用製品のものは「プラスチック資源」の日に出してください。…P8 ②プラスチック以外の素材が使われているものは「もえないごみ」の日に出してください。
	コ ピ ー 用 紙	古紙(古布)類	雑誌類といっしょに「古紙回収」の日に出してください。
	ご み ネ ッ ト ( 散 乱 防 止 用 ) ( 金 属 製 箱 )	もえないごみ	ごみと分かるように貼り紙をしてください。
	( 金 属 製 箱 )	もえないごみ	ごみと分かるように貼り紙をしてください。
	( ぐ ら み 箱 製 ) ( プ ラ ス チ ッ ク 製 )	①プラスチック資源 ②もえないごみ	①100%プラスチック使用製品で長さが50cm未満のものは、軽く水ですすいで「プラスチック資源」の日に出してください。…P8 ②長さが50cm以上または、簡単な水洗いで汚れが落ちない場合は「もえないごみ」の日に出してください。 ※ごみと分かるように貼り紙をしてください。
	( ぐ ら み 箱 製 ) ( 木 製 )	もえるごみ	ごみと分かるように貼り紙をしてください。
	ゴ ム	もえないごみ	
	ゴ ム 手 袋	もえないごみ	
	米 び つ	①プラスチック資源 ②もえないごみ	①100%プラスチック使用製品で長さが50cm未満のものは、軽く水ですすいで「プラスチック資源」の日に出してください。…P8 ②長さが50cm以上または、簡単な水洗いで汚れが落ちない場合は「もえないごみ」の日に出してください。
	( 米 紙 製 袋 )	古紙(古布)類	折りたたんで雑誌類といっしょに「古紙回収」の日に出してください。
	( コ 木 ル 製 ク )	もえるごみ	木製以外は「もえないごみ」の日に出してください。
	コ ル ク 抜 き	もえないごみ	危険がないように厚紙等で包んでください。
	コ ル セ ッ ト	もえないごみ	
	ゴ ル フ セ ッ ト ・ バ ッ ク	もえないごみ	
	ゴ ル フ ボ ー ル	もえないごみ	
	コ ン ク リ ー ト ブ ロ ッ ク	有料臨時ごみ	※有料臨時ごみ収集について…P15
	コ ン タ ク ト レ ン ズ	もえないごみ	
	コ ン タ ク ト レ ン ズ の 保 存 容 器	①プラスチック資源 ②もえないごみ	①100%プラスチック使用製品で長さが50cm未満のものは、軽く水ですすいで「プラスチック資源」の日に出してください。…P8 ②長さが50cm以上または、簡単な水洗いで汚れが落ちない場合は「もえないごみ」の日に出してください。
	コ ン パ ス	もえないごみ	危険がないようにケースに入れるか厚紙等で包んでください。
	コ ン パ ネ ( ベ ニ ヤ 板 )	もえないごみ	2m×1m以内の大きさに切ってください。1回の収集で2枚までお願いします。
	コ ン ビ ニ 弁 当 の 容 器 ( プ ラ ス チ ッ ク 製 )	①プラスチック資源 ②もえるごみ	①ブラマークがついているものは、水で軽くすすいで「プラスチック資源」の日に出してください。…P8 ②簡単な水洗いで汚れが落ちない場合は「もえるごみ」の日に出してください。
	コ ン ポ ( オ ー デ ィ オ セ ッ ト )	①拠点回収 ②もえないごみ	①小型家電として拠点回収を行っています。(回収箱に入る物に限ります)…P14 ②ごみ収集場に出す場合は「もえないごみ」の日に出してください。スピーカーと一体型でないものは、週を分けて出してください。
コ ン ポ ス ト 容 器	もえないごみ	ごみと分かるように貼り紙をしてください。	
さ	サ ー フ ボ ー ド	もえないごみ	2m以下に切ってください。
	サ イ ク リ ン グ マ シ ーン 座 椅 子	①もえないごみ ②有料臨時ごみ	※有料臨時ごみ収集について…P15



50音	品 目	分 別 区 分	出 し 方 ア ド バ イ ス
	サイディングボード ( 外 壁 材 )	ごみ収集場に出せないもの	※左の分別区分に表示されている数字と照らして確認してください。 建築廃材のため、専門業者に相談してください。
	サイドボード	①もえないごみ ②有料臨時ごみ	①収集車の投入口（110×50cm）に入るものに限り、袋に入らないごみは1回の収集につき1世帯1点まででお願いします。 ②収集車の投入口に入らないサイズのもの、または一度に複数出した場合は有料臨時ごみ収集を申し込んでください。…P15
	裁縫箱 ( 金 属 製 )	もえないごみ	
	裁縫箱 ( プラスチック製 )	①プラスチック資源 ②もえないごみ	①100%プラスチック使用製品で、一辺の長さが50cm未満のものは、「プラスチック資源」の日に出してください。…P8 ②一辺の長さが50cm以上または、プラスチック以外の素材が使われているものは「もえないごみ」の日に出してください。
	裁縫箱 ( 木 製 )	もえるごみ	金属等がついたものは「もえないごみ」の日に出してください。
	サインペン	もえないごみ	
	サウナスーツ	もえないごみ	
	酒類の紙パック (中がアルミコーティングされたもの)	もえないごみ	
	酒類のびん	びん	中をすすいでください。※びんの出し方について…P10
	座卓	①もえないごみ ②有料臨時ごみ	①収集車の投入口（110×50cm）に入るものに限り、天板がガラスのものは、割れて飛び散らないようにダンボールを当てたり、ガムテープを貼ってください。袋に入らないごみは1回の収集につき1世帯1点まででお願いします。 ②収集車の投入口に入らないサイズのもの、または一度に複数出した場合は有料臨時ごみ収集を申し込んでください。…P15
	サッカーボール	もえないごみ	空気を抜いてください。
	サックス	もえないごみ	
	雑誌	古紙(古布)類	ひもでくって「古紙回収」の日に出してください。
	雑草	①もえるごみ ②有料臨時ごみ	①1回の収集で3袋まででお願いします。 ②それより多い場合は有料臨時ごみ収集を申し込んでください。 ※有料臨時ごみ収集について…P15
	殺虫剤のスプレー缶	スプレー缶	中身を使い切ってから、穴をあけずに、スプレー缶だけを別袋に入れて「もえないごみ」の日に出してください。
	座ぶとん	もえないごみ	1回の収集で2枚まででお願いします。
	( 紙 皿 製 )	もえるごみ	
	( 金 属 製 ・ 陶 磁 器 製 )	もえないごみ	陶磁器製は割れて飛び散らないように新聞紙などで包んで、表に「割れ物」と表示してください。
	( プラスチック製 )	①プラスチック資源 ②もえないごみ	①100%プラスチック使用製品で長さが50cm未満のものは、軽く水ですすいで「プラスチック資源」の日に出してください。…P8 ②長さが50cm以上または、簡単な水洗いで汚れが落ちない場合は「もえないごみ」の日に出してください。
	サラダ油	①拠点回収 ②もえるごみ	①拠点回収を行っています。 ※てんぷら油の拠点回収について…P13 ②紙や布にしみ込ませるか、凝固剤で固めて「もえるごみ」の日に出してください。
	サラダ油の容器 ( プラスチック製 )	①プラスチック資源 ②もえるごみ	①プラマークがついているものは、水で軽くすすいで「プラスチック資源」の日に出してください。…P8 ②簡単な水洗いで汚れが落ちない場合は「もえるごみ」の日に出してください。
	サラダボール ( 金 属 製 ・ 陶 磁 器 製 )	もえないごみ	陶磁器製は割れて飛び散らないように新聞紙などで包んで、表に「割れ物」と表示してください。
	サラダボール ( プラスチック製 )	①プラスチック資源 ②もえないごみ	①100%プラスチック使用製品で直径が50cm未満のものは、軽く水ですすいで「プラスチック資源」の日に出してください。…P8 ②直径が50cm以上または、簡単な水洗いで汚れが落ちない場合は「もえないごみ」の日に出してください。
	サラダボール ( 木 製 )	もえるごみ	
	( ざ 金 属 製 )	もえないごみ	

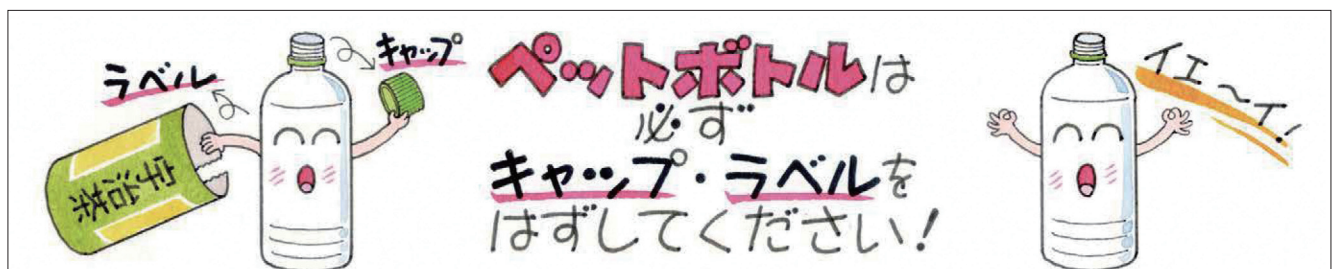
充電式電池、スプレー缶、ポンプ缶、ライター、充電式電池が原因で車両火災が発生しています。しっかり分別して、排出してください。

スプレー缶、ポンプ缶、ライター、充電式電池が原因で車両火災が発生しています。しっかり分別して、排出してください。

スプレー缶 ポンプ缶 ライター 充電式電池

詳細は▼

50音	品 目	分 別 区 分	出 し 方 ア ド バ イ ス
さ	( プ ラ ス チ ッ ク 製 )	①プラスチック資源 ②もえないごみ	①100%プラスチック使用製品で長さが50cm未満のものは、軽く水ですすいで「プラスチック資源」の日に出してください。…P8 ②長さが50cm以上または、簡単な水洗いで汚れが落ちない場合は「もえないごみ」の日に出してください。
	( ざ 竹 製 )	もえるごみ	
	三 脚	もえないごみ	
	サ ン グ ラ ス	もえないごみ	
	サ ン ダ ル	もえないごみ	
	三 輪 車	もえないごみ	ごみと分かるように貼り紙をしてください。
	シ ー ツ	もえないごみ	
	C D	プラスチック資源	DVD、ブルーレイ、レーザーディスクも同様です。 ※プラスチック資源の出し方について…P8
	C D ケ ー ス	プラスチック資源	※プラスチック資源の出し方について…P8
	C D ラ ジ カ セ	① 拠点回収 ②もえないごみ	①小型家電として拠点回収を行っています。(回収箱に入る物に限ります)。…P14 ②ごみ収集場に出す場合は「もえないごみ」の日に出してください。
し	ジ ー パ ン	①古紙(古布)類 ②海外リユース	①ごみ袋に入れて「古紙回収」の日に出してください。 ②海外リユースとして拠点回収を行っています。 ※汚れたものはリサイクル・リユースできないため、「もえないごみ」の日に出してください。
	シ ( エ ー バ リ ) ( 電 気 ひ げ 剃 )	① 拠点回収 ②もえないごみ	①小型家電として拠点回収を行っています。…P14 ②ごみ収集場に出す場合は「もえないごみ」の日に出してください。充電式の場合はごみ収集場に出せませんので、拠点回収をご利用ください。
	塩 の び ん	び ん	中をすすいでください。※缶の出し方について…P11
	敷 ぶ と ん	もえないごみ	丸めてひもでくくってください。1回の収集で2枚までお願いします。
	磁 石	もえないごみ	
	辞 書	古紙(古布)類	
	下 着 類	もえるごみ	金属等がついている場合は「もえないごみ」の日に出してください。
	( プ ラ ス チ ッ ク 製 ) 下 敷 敷 ぎ	プラスチック資源	※プラスチック資源の出し方について…P8
	七 輪	もえないごみ	
	( エ ア コ ン ) 室 外 機 用	家電リサイクル	家電リサイクル法対象品のため、ごみ収集場には出さないでください。 ※家電リサイクルについて…P17
	湿 布	もえないごみ	
	湿 布 の 外 装 ( プ ラ ス チ ッ ク 製 )	プラスチック資源	※プラスチック資源の出し方について…P8
	湿 布 の フ ィ ル ム ( プ ラ ス チ ッ ク 製 )	プラスチック資源	※プラスチック資源の出し方について…P8
	自 転 車	もえないごみ	ごみと分かるように貼り紙をしてください。
	( 自 電 動 車 )	もえないごみ	必ずバッテリーをはずし、自転車本体にごみと分かるように貼り紙をしてください。はずしたバッテリーの処理は拠点回収をご利用していただくか販売店に相談してください。
	自 転 車 の 空 気 入 れ	もえないごみ	
	自 転 車 の バ ッ テ リ ー	拠点回収	小型家電として拠点回収を行っています。…P14
	自 動 車 部 品	ごみ収集場に出せないもの	販売店や専門業者に相談してください。
自 動 パ ン 焼 き 器	もえないごみ		
し び ん	もえないごみ	ガラス製の場合は、割れて飛び散らないように新聞紙などで包んで、で表に「割れ物」と表示してください。	



50音	品 目	分別区分	出し方アドバイス ※左の分別区分に表示されている数字と照らして確認してください。
	シャープペンシル	もえないごみ	
	シャープペンシルの芯ケース (プラスチック製)	プラスチック資源	※プラスチック資源の出し方について…P8
	蛇 口	もえないごみ	
	写 真	もえるごみ	古紙回収の日には出せません。
	写 真 立 て	もえないごみ	
	(シ 金 ヤ 属 ベ 製 ル)	もえないごみ	
	(シ プ ラ ヤ ス チ ッ ク 製 ル)	①プラスチック資源 ②もえないごみ	①100%プラスチック使用製品で長さが50cm未満のものは、軽く水ですすいで「プラスチック資源」の日に出してください。…P8 ②長さが50cm以上または、簡単な水洗いで汚れが落ちない場合は「もえないごみ」の日に出してください。
	三 味 線	もえないごみ	
	ジ ャ ム の び ん	び ん	中をすすいでください。※びんの出し方について…P10
	ジ ャ ム の 容 器 ( プ ラ ス チ ッ ク 製 )	①プラスチック資源 ②もえるごみ	①プラマークがついているものは、水で軽くすすいで「プラスチック資源」の日に出してください。…P8 ②簡単な水洗いで汚れが落ちない場合は「もえるごみ」の日に出してください。
	し や も じ ( プ ラ ス チ ッ ク 製 )	プラスチック資源	※プラスチック資源の出し方について…P8
	( し や も じ ) ( 木 製 )	もえるごみ	
	砂 利	ごみ収集場に出せないもの	にぎりこぶし程度の大きさまでならグリーンヒル三郷山へ自己搬入してください。 ※家庭から出るごみの自己搬入について…P16 それ以上の大きさのものは専門業者に相談してください。
	シ ャ ワ ー ヘ ッ ド	もえないごみ	
	ジ ャ ン グ ル ジ ム ( 子 供 用 )	①プラスチック資源 ②もえないごみ	①100%プラスチック使用製品で長さが50cm未満のものは、「プラスチック資源」の日に出してください。…P8 ②プラスチック以外の素材が使われているものや長さが50cm以上のものは「もえないごみ」の日に出してください。 ※分解して、ひもでくっつけてまとめてください。
	ジ ャ ン パ ー	古紙(古布)類	
	シ ャ ン プ ー の 容 器 ( プ ラ ス チ ッ ク 製 )	①プラスチック資源 ②もえるごみ	①プラマークがついているものは、水で軽くすすいで「プラスチック資源」の日に出してください。…P8 ②簡単な水洗いで汚れが落ちない場合は「もえるごみ」の日に出してください。
	シャンプーの容器のポンプ部分 ( プ ラ ス チ ッ ク 製 )	①プラスチック資源 ②もえるごみ	①プラマークがついているものは、水で軽くすすいで「プラスチック資源」の日に出してください。…P8 ②簡単な水洗いで汚れが落ちない場合は「もえるごみ」の日に出してください。
	シ ャ ン プ ー ハ ッ ト	もえないごみ	
	週 刊 誌	古紙(古布)類	ひもでくっつけて「古紙回収」の日に出してください。
	祝 儀 袋	古紙(古布)類	雑誌類といっしょに「古紙回収」の日に出してください。
	ジ ュ ー サ ー	①拠点回収 ②もえないごみ	①小型家電として拠点回収を行っています。…P14 ②ごみ収集場に出す場合は「もえないごみ」の日に出してください。
	シ ュ ー ズ	①海外リユース ②もえないごみ	①海外リユースとして拠点回収を行っています。 ②汚れたものはリサイクルできないため、「もえないごみ」の日に出してください。
	ジ ュ ー ス の 缶	缶	中をすすいでください。※缶の出し方について…P11
	ジ ュ ー ス の び ん	び ん	中をすすいでください。※びんの出し方について…P10
	修 正 テ ー プ ・ ペ ン	もえないごみ	
	じ ゆ う た ん	もえないごみ	丸めてひもでくっつけてください。1回の収集で2枚までお願いします。



50音	品 目	分 別 区 分	出 し 方 ア ド バ イ ス
	充 電 器	① 拠点回収 ② もえないごみ	※左の分別区分に表示されている数字と照らして確認してください。 ①小型家電として拠点回収を行っています。…P14 ②ごみ収集場所に出す場合は「もえないごみ」の日に出してください。
	充 電 池	拠 点 回 収	拠点回収を行っています。絶縁処理をして出してください。…P14
	柔 道 着	も える ご み	
	柔 軟 剤 の 容 器	①プラスチック資源 ② も える ご み	①プラマークがついているものは、水で軽くすすいで「プラスチック資源」の日に出してください。…P8 ②簡単な水洗いで汚れが落ちない場合は「もえるごみ」の日に出してください。
	収 ( プ ラ ス チ ッ ク 製 ) ス	①プラスチック資源 ② も えない ご み	①100%プラスチック使用製品で長さが50cm未満のものは、軽く水ですすいで「プラスチック資源」の日に出してください。…P8 ②長さが50cm以上または、簡単な水洗いで汚れが落ちない場合は「もえないごみ」の日に出してください。
	( 重 箱 ( 漆 器 ・ 陶 磁 器 製 ) )	も えない ご み	陶磁器製の場合は、割れて飛び散らないように新聞紙などで包んで、表に「割れ物」と表示してください。
	( 重 箱 ( プ ラ ス チ ッ ク 製 ) )	①プラスチック資源 ② も えない ご み	①100%プラスチック使用製品のものは、軽く水ですすいで「プラスチック資源」の日に出してください。…P8 ②簡単な水洗いで汚れが落ちない場合は「もえないごみ」の日に出してください。
	( 重 箱 ( 木 製 ) )	も える ご み	
	シ ュ レ ッ ダ ー	も えない ご み	
	シ ュ レ ッ ダ ー に か け た 紙	も える ご み	
	消 火 器	ご み 収 集 場 所 に 出 せ ない も の	販売店や専門業者に相談してください。…詳しくはP4
	( 定 金 属 規 製 )	も えない ご み	
	( プ ラ ス チ ッ ク 規 製 )	プ ラ ス チ ッ ク 資 源	※プラスチック資源の出し方について…P8
	( 定 竹 製 )	も える ご み	
	将 棋 の 駒 ( プ ラ ス チ ッ ク 製 )	プ ラ ス チ ッ ク 資 源	※プラスチック資源の出し方について…P8
	将 棋 の 駒 ( 木 製 )	も える ご み	
	将 棋 盤 ( プ ラ ス チ ッ ク 製 )	プ ラ ス チ ッ ク 資 源	※プラスチック資源の出し方について…P8
	将 棋 盤 ( 木 製 )	も えない ご み	
	じ ょ う ご ( 金 属 製 )	も えない ご み	
	じ ょ う ご ( プ ラ ス チ ッ ク 製 )	①プラスチック資源 ② も えない ご み	①100%プラスチック使用製品で長さが50cm未満のものは、軽く水ですすいで「プラスチック資源」の日に出してください。…P8 ②長さが50cm以上または、簡単な水洗いで汚れが落ちない場合は「もえないごみ」の日に出してください。
	障 子	も えない ご み	1回の収集で2枚まででお願いします。
	消 臭 剤 の 容 器 ( プ ラ ス チ ッ ク 製 )	プ ラ ス チ ッ ク 資 源	中身は取り除いてください。 ※プラスチック資源の出し方について…P8
	浄 水 器	も えない ご み	
	浄 水 器 の カ ー ト リ ッ ジ	も えない ご み	
	焼 酎 の 容 器 ( ガ ラ ス 製 )	び ん	中をすすいでください。※びんの出し方について…P10
	焼 酎 の 容 器 ( ペ ッ ト ボ ト ル )	ペ ッ ト ボ ト ル	中をすすいでください。※ペットボトルの出し方について…P10
	消 毒 薬 の び ん	も えない ご み	中身は必ず使い切ってください。食べ物・飲み物以外のものが入っていたびんは、リサイクルに適さないため「もえないごみ」の日に出してください。
	錠 前	も えない ご み	
	照 明 器 具	も えない ご み	電球・蛍光灯は取りはずし、割れて飛び散らないように新聞紙などで包んで、表に「割れ物」と表示してください。

充電式電池、スプレー缶、ポンプ缶、ライター、充電式電池が原因で車両火災が発生しています。しっかり分別して、排出してください。

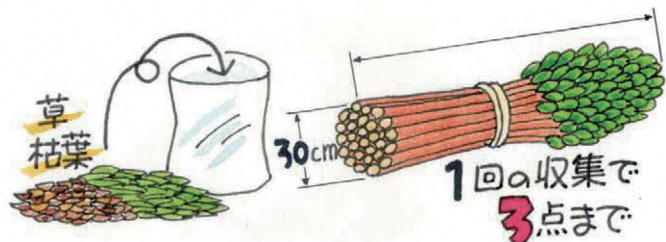
スプレー缶、ポンプ缶、ライター、充電式電池が原因で車両火災が発生しています。しっかり分別して、排出してください。

スプレー缶 ポンプ缶 ライター 充電式電池

詳細は▼

50音	品 目	分別区分	出し方アドバイス ※左の分別区分に表示されている数字と照らして確認してください。
し	番 油 の 容 器 ( ペ ッ ト ボ ト ル )	ペットボトル	中をすすいでください。※ペットボトルの出し方について…P10
	じ ょ う ろ ( 金 属 製 )	もえないごみ	
	じ ょ う ろ ( プ ラ ス チ ッ ク 製 )	①プラスチック資源 ②もえないごみ	①100%プラスチック使用製品で長さが50cm未満のものは、軽く水ですすいで「プラスチック資源」の日に出してください。…P8 ②長さが50cm以上または、簡単な水洗いで汚れが落ちない場合は「もえないごみ」の日に出してください。
	食 卓	①もえないごみ ②有料臨時ごみ	①収集車の投入口(縦50cm×横110cm×奥行200cm)に入るものに限ります。 ②上記の大きさ以上のものや、材質、厚みにより破碎できないものや、一度に複数処分したい場合は、有料臨時ごみ収集を申し込んでください。…P15
	食 品 ト レ ー ( プ ラ ス チ ッ ク 製 )	①プラスチック資源 ②もえるごみ	①プラマークがついているものは、水で軽くすすいで「プラスチック資源」の日に出してください。…P8 ②簡単な水洗いで汚れが落ちない場合は「もえるごみ」の日に出してください。
	食 用 油 の 缶	缶	中をすすいでください。※缶の出し方について…P11
	食 用 油 の び ん	び ん	中をすすいでください。※びんの出し方について…P10
	食 用 油 の 容 器 ( プ ラ ス チ ッ ク 製 )	①プラスチック資源 ②もえるごみ	①プラマークがついているものは、水で軽くすすいで「プラスチック資源」の日に出してください。…P8 ②簡単な水洗いで汚れが落ちない場合は「もえるごみ」の日に出してください。
	除 湿 機	①拠点回収 ②もえないごみ	①小型家電として拠点回収を行っています(回収箱に入る物に限ります)。…P14 ②ごみ収集場所に出す場合は「もえないごみ」の日に出してください。
	( 除 湿 剤 ) ( 除 湿 剤 の 容 器 ) ( 除 湿 剤 の 容 器 )	もえないごみ	
	除 湿 剤 の 容 器 ( 金 属 製 ・ 陶 磁 器 製 )	プラスチック資源	たまった水や中身は取り除いてください。…P8
	食 器 ( プ ラ ス チ ッ ク 製 )	①プラスチック資源 ②もえないごみ	①100%プラスチック使用製品で長さが50cm未満のものは、軽く水ですすいで「プラスチック資源」の日に出してください。…P8 ②長さが50cm以上または、簡単な水洗いで汚れが落ちない場合は「もえないごみ」の日に出してください。
	食 器 洗 い 乾 燥 機 ( 洗 卓 )	もえないごみ	ベルトインは専門業者に相談するか、リサイクルセンター長谷山へ自己搬入してください。
	食 器 洗 剤 の 容 器 ( プ ラ ス チ ッ ク 製 )	①プラスチック資源 ②もえるごみ	①プラマークがついているものは、水で軽くすすいで「プラスチック資源」の日に出してください。…P8 ②簡単な水洗いで汚れが落ちない場合は「もえるごみ」の日に出してください。
	食 器 屋 棚 ( 水 屋 棚 )	①もえないごみ ②有料臨時ごみ	①収集車の投入口(110×50cm)に入るものに限ります。袋に入らないごみは1回の収集につき1世帯1点までお願いします。上下分割できる場合は週を分けて出してください。 ②収集車の投入口に入らないサイズのもの、または一度に複数出したい場合は有料臨時ごみ収集を申し込んでください。…P15 ※ガラス部分は、割れて飛び散らないようにダンボールを当てたり、ガムテープを貼ってください。
	人 エ 芝 ( プ ラ ス チ ッ ク 製 )	①プラスチック資源 ②もえないごみ	①100%プラスチック使用製品で長さが50cm未満のものは、軽く水ですすいで「プラスチック資源」の日に出してください。…P8 ②長さが50cm以上または、簡単な水洗いで汚れが落ちない場合は「もえないごみ」の日に出してください。
	シ ナ ー 類	ごみ収集場所に出せないもの	販売店や専門業者に相談してください。
	シ ナ ー 類 が 入 っ て い た 缶 ・ び ん	もえないごみ	中身を使い切ってから、ふたをはずした状態で「もえないごみ」に出してください。
す	す い び ( 吸 殻 )	もえるごみ	必ず水で湿らせてください。
	水 槽	もえないごみ	割れて飛び散らないようにダンボールを当てたり、ガムテープを貼ってください。
	水 槽 用 エ ア ポ ン プ	①拠点回収 ②もえないごみ	①小型家電として拠点回収を行っています。…P14 ②ごみ収集場所に出す場合は「もえないごみ」の日に出してください。電池は抜いてください。…P6

除草した草や枯葉は透明・半透明のごみ袋に入れて、また、せん定した枝(径5cm以内)は長さ50cm厚み30cmに束ねて、もえるごみに出してください。多量の場合は、有料の臨時収集をご利用ください。(要事前予約)



50音	品 目	分別区分		出し方アドバイス ※左の分別区分に表示されている数字と照らして確認してください。
す	水 中 眼 鏡	もえないごみ		
	( 水 金 属 筒 製 )	もえないごみ		
	水 筒 ( プ ラ ス チ ッ ク 製 )	①プラスチック資源	②もえないごみ	①100%プラスチック使用製品の場合は、軽く水ですすいで「プラスチック資源」の日に出してください。…P8 ②プラスチック以外の素材が使われているものまたは、簡単な水洗いで汚れが落ちない場合は「もえないごみ」の日に出してください。
	炊 飯 器	もえないごみ		
	ス ー ツ ケ ー ス	①海外リユース	②もえないごみ	①海外リユースとして拠点回収を行っています。 ②汚れたものや壊れているものはリユースできないため、「もえないごみ」の日に出してください。
	ス キ ー 板	もえないごみ		1回の収集で1セット(2枚)までをお願いします。
	ス キ ー ウ エ ア	古紙(古布)類		
	ス キ ー 靴	もえないごみ		
	ス キ ー の ス ト ッ ク	もえないごみ		
	ス キ ャ ナ	①拠点回収	②もえないごみ	①小型家電として拠点回収を行っています(回収箱に入る物に限ります)。…P14 ②ごみ収集場に出す場合は「もえないごみ」の日に出してください。
	ス ク ラ ッ プ ブ ッ ク	古紙(古布)類		雑誌類といっしょに「古紙回収」の日に出してください。
	ス ( ク 映 写 用 )	もえないごみ		
	ス ケ ー ト ボ ー ド	もえないごみ		ごみと分かるように貼り紙をしてください。
	( ス 金 コ 属 ツ 製 プ )	もえないごみ		
	ス プ ラ コ ス ッ ク プ ( プ ラ ス チ ッ ク 製 )	①プラスチック資源	②もえないごみ	①100%プラスチック使用製品で長さが50cm未満のものは、軽く水ですすいで「プラスチック資源」の日に出してください。…P8 ②長さが50cm以上または、簡単な水洗いで汚れが落ちない場合は「もえないごみ」の日に出してください。
	寿 司 お け	もえないごみ		
	寿 司 の 中 仕 切 り ( プ ラ ス チ ッ ク 製 )	①プラスチック資源	②もえないごみ	①100%プラスチック使用製品で長さが50cm未満のものは、軽く水ですすいで「プラスチック資源」の日に出してください。…P8 ②長さが50cm以上または、簡単な水洗いで汚れが落ちない場合は「もえないごみ」の日に出してください。
	す ず り	もえないごみ		
	す だ れ	①もえるごみ	②もえないごみ	①丸めてひもでくくって長さ50cmまでのものは「もえるごみ」の日に出してください。 ②長さが50cm以上のものは「もえないごみ」の日に出してください。 ※1回の収集で2枚までをお願いします。
	ス タ ン ド ミ ラ ー	もえないごみ		割れて飛び散らないようにダンボールを当てたり、ガムテープを貼ってください。
	ス チ ー ル 棚	①もえないごみ	②有料臨時ごみ	①収集車の投入口(110×50cm)に入るものに限り、袋に入らないごみは1回の収集につき1世帯1点までをお願いします。 ②収集車の投入口に入らないサイズのもの、または一度に複数出した場合は有料臨時ごみ収集を申し込んでください。…P15
	ス テ ッ キ	もえないごみ		
	ス テ レ オ	もえないごみ		スピーカーと一体型でないものは、週を分けて出してください。
	ス ト ー ブ	もえないごみ		灯油、電池が入っている場合は抜き取ってください。 ※電池の出し方について…P6
	ス ト ッ キ ン グ	もえるごみ		
	ス ( ト 紙 製 )	もえるごみ		
	ス プ ラ ス チ ッ ク 製 ( プ ラ ス チ ッ ク 製 )	①プラスチック資源	②もえないごみ	①100%プラスチック使用製品の場合は、軽く水ですすいで「プラスチック資源」の日に出してください。…P8 ②簡単な水洗いで汚れが落ちない場合は「もえないごみ」の日に出してください。
	ス ト 紙 の 外 袋 ( 紙 製 )	古紙(古布)類		雑誌類といっしょに「古紙回収」の日に出してください。

地域の集まり・希望する団体に対して、ごみの減量、分別やリサイクルの大切さを伝える出前講座を実施しています。

詳細は 

**出前講座**



50音	品 目	分別区分	出し方アドバイス ※左の分別区分に表示されている数字と照らして確認してください。
す	ス ト ロ ー の 外 袋 ( プ ラ ス チ ッ ク 製 )	プラスチック資源	※プラスチック資源の出し方について…P8
	砂	ごみ収集場に出せないもの	専門業者に相談してください。もしくは、グリーンヒル三郷山へ自己搬入してください。 ※家庭から出るごみの自己搬入について…P16
	ス ニ ー カ ー	①海外リユース ②もえないごみ	①海外リユースとして拠点回収を行っています。 ②汚れたものはリサイクルできないため、「もえないごみ」の日に出してください。
	ス ノ ー ボ ー ド	もえないごみ	1回の収集で1枚まででお願いします。
	( す の こ プ ラ ス チ ッ ク 製 )	①プラスチック資源 ②もえないごみ	①100%プラスチック使用製品で長さが50cm未満のものは、軽く水ですすいで「プラスチック資源」の日に出してください。…P8 ②長さが50cm以上または、簡単な水洗いで汚れが落ちない場合は「もえないごみ」の日に出してください。
	( す の こ 木 製 )	もえないごみ	1回の収集で2枚まででお願いします。
	ス パ イ ク シ ュ ー ズ	もえないごみ	
	ス パ ナ	もえないごみ	
	ス ピ ー カ ー	①拠点回収 ②もえないごみ	①小型家電として拠点回収を行っています(回収箱に入るものに限り)。…P14 ②ごみ収集場に出す場合は「もえないごみ」の日に出してください。
	( ス プ ー ン 金 属 製 )	もえないごみ	
	( ス プ ー ン プ ラ ス チ ッ ク 製 )	①プラスチック資源 ②もえないごみ	①100%プラスチック使用製品のものは、軽く水ですすいで「プラスチック資源」の日に出してください。…P8 ②簡単な水洗いで汚れが落ちない場合は「もえないごみ」の日に出してください。
	( ス プ ー ン 木 製 )	もえるごみ	
	ス ブ リ ン グ マ ッ ト	①もえないごみ ②有料臨時ごみ	①シングルサイズまでは「もえないごみ」の日に出すことができます。 ②セミダブル以上の大きさのものは有料臨時ごみ収集を申し込んでください。…P15
	ス プ レ ー 缶	スプレー缶	中身を使い切ってから、穴をあけずに、スプレー缶だけを別袋に入れて「もえないごみ」の日に出してください。
	( ス プ レ ー 缶 の ふ た プ ラ ス チ ッ ク 製 )	プラスチック資源	※プラスチック資源の出し方について…P8
	( 滑 り 台 室 内 用 )	もえないごみ	分解して、ひもでくくってまとめてください。
	ス ポ ー ツ パ ッ グ	①海外リユース ②もえないごみ	①海外リユースとして拠点回収を行っています。 ②汚れたものはリサイクルできないため、「もえないごみ」の日に出してください。
	ズ ボ ン	①古紙(古布)類 ②海外リユース	①ごみ袋に入れて「古紙回収」の日に出してください。 ②海外リユースとして拠点回収を行っています。
	ス ボ ン ジ	①プラスチック資源 ②もえないごみ	②簡単な水洗いで汚れが落ちない場合は「もえないごみ」の日に出してください。
	ズ ボ ン プ レ ッ サ ー	もえないごみ	
	ス マ ー ト フ ォ ン	拠点回収	小型家電として拠点回収を行っています。…P14 ※個人情報が含まれるデータは自己責任で削除してください。
	炭 ・ 練 炭	もえるごみ	必ず水で湿らせてください。
	炭 焼 き コ ン ロ	もえないごみ	
	ス リ ッ パ	もえないごみ	
	ス リ ッ パ ラ ッ ク	もえないごみ	
	す り ば ち	もえないごみ	
ス ( ロ 家 ツ ト 台 家 庭 用 )	①もえないごみ ②有料臨時ごみ	①収集車の投入口(110×50cm)に入るものに限り。袋に入らないごみは1回の収集につき1世帯1点まででお願いします。 ②収集車の投入口に入らないサイズのもの、または一度に複数出した場合は有料臨時ごみ収集を申し込んでください。…P15	
せ 整 髪 用 品 の 容 器 ( プ ラ ス チ ッ ク 製 )	①プラスチック資源 ②もえるごみ	①プラマークがついているものは、水で軽くすすいで「プラスチック資源」の日に出してください。…P8 ②簡単な水洗いで汚れが落ちない場合は「もえるごみ」の日に出してください。	

## 全国の収集車や処理施設で火災が頻発しています!!

リチウムイオン電池等は、火災の原因となるため収集できません!

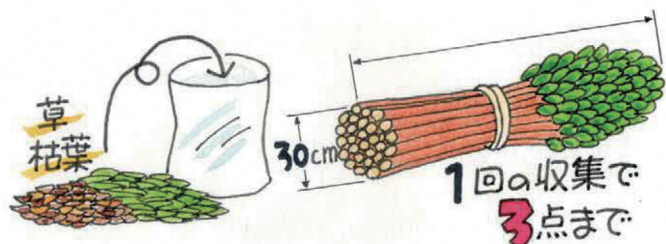
モバイルバッテリーなどのリチウムイオン電池等の充電池や充電池内蔵型の使用済み電化製品(携帯扇風機やゲーム機等)、可燃式タバコなどが混入している事案により、ごみ収集車や処理施設で火災が多数発生しています。



リチウムイオン電池の発火が原因で、リサイクル工場が焼けました事例  
(公開)日本家電回収リサイクル協会の報告

50音	品 目	分別区分	出し方アドバイス ※左の分別区分に表示されている数字と照らして確認してください。
せ	生 理 用 品	もえるごみ	
	生 理 用 品 の 外 袋 ( プ ラ ス チ ッ ク 製 )	プラスチック資源	※プラスチック資源の出し方について…P8
	セ ー タ ー	①古紙(古布)類 ②海外リユース	①ごみ袋に入れて「古紙回収」の日に出してください。 ②海外リユースとして拠点回収を行っています。 ※汚れたものはリサイクル・リユースできないため、「もえないごみ」の日に出してください。
	石 油 ス ト ー プ	もえないごみ	灯油、電池は抜き取ってください。 ※電池の出し方について…P6
	せ っ け ん	もえるごみ	
	石 膏 ボ ー ド	ごみ収集場所に出せないもの	専門業者に相談してください。
	接 着 剤 の 容 器 ( 金 属 製 )	もえないごみ	
	接 着 剤 の 容 器 ( プ ラ ス チ ッ ク 製 )	もえるごみ	ブラマークがついていても、中の汚れが落ちないため、「もえるごみ」の日に出してください。
	瀬 戸 物	もえないごみ	割れて飛び散らないように新聞紙などで包んで、表に「割れ物」と表示してください。
	セ ミ ダ ブ ル ベ ッ ド ( マ ッ ト レ ス )	有料臨時ごみ	※有料臨時ごみ収集について…P15
	ゼ リ ー な どの 容 器 ( プ ラ ス チ ッ ク 製 )	①プラスチック資源 ②もえるごみ	①ブラマークがついているものは、水で軽くすすいで「プラスチック資源」の日に出してください。…P8 ②簡単な水洗いで汚れが落ちない場合は「もえるごみ」の日に出してください。
	セ ロ ハ ン テ ー プ	もえないごみ	
	セ ロ ハ ン テ ー プ の 台	もえないごみ	
	セ ロ ハ ン テ ー プ の 箱 ( 紙 製 )	古紙(古布)類	折りたたんで雑誌類といっしょに「古紙回収」の日に出してください。
	洗 顔 料 の 容 器 ( プ ラ ス チ ッ ク 製 )	①プラスチック資源 ②もえるごみ	①ブラマークがついているものは、水で軽くすすいで「プラスチック資源」の日に出してください。…P8 ②簡単な水洗いで汚れが落ちない場合は「もえるごみ」の日に出してください。
	洗 剤 の 計 量 ス プ ー ン	①プラスチック資源 ②もえないごみ	①100%プラスチック使用製品の場合は、軽く水ですすいで「プラスチック資源」の日に出してください。…P8 ②簡単な水洗いで汚れが落ちない場合は「もえないごみ」の日に出してください。
	洗 剤 の 容 器 ( 紙 製 )	①古紙(古布)類 ②もえるごみ	折りたたんで雑誌類といっしょに「古紙回収」の日に出してください。
	洗 剤 の 容 器 ( プ ラ ス チ ッ ク 製 )	①プラスチック資源 ②もえるごみ	①ブラマークがついているものは、水で軽くすすいで「プラスチック資源」の日に出してください。…P8 ②簡単な水洗いで汚れが落ちない場合は「もえるごみ」の日に出してください。
	せ ん す 子	もえないごみ	留め具に金属等が使われているため、「もえないごみ」の日に出してください。
	洗 濯 か ぐ ぎ ( プ ラ ス チ ッ ク 製 )	プラスチック資源	※プラスチック資源の出し方について…P8 ごみと分かるように貼り紙をしてください。
	洗 濯 機	家電リサイクル	家電リサイクル法対象品のため、ごみ収集場所には出さないでください。 ※家電リサイクルについて…P17
	洗 濯 ば さ み	もえないごみ	
	剪 定 枝 ( 径 が 5 c m 以 下 の も の )	もえるごみ	長さ50cm、直径30cm程度の束にして、ひもでくくって出してください。1回の収集で3束までお願いします。
	剪 定 枝 ( 径 が 5 c m を こ え る も の )	ごみ収集場所に出せないもの	径が5cm以下になるように前処理して、長さ50cm、直径30cm程度の束にして、ひもでくくって「もえるごみ」の日に出してください。1回の収集で3束までお願いします。 自己搬入する場合10cm以下になるように前処理してください。…P16
	栓 抜 き	もえないごみ	
	扇 風 機	もえないごみ	充電式ハンディファンは「もえないごみ」の日に出せません。小型家電として、拠点回収を行っています。
洗 面 器	①プラスチック資源 ②もえないごみ	①100%プラスチック使用製品で長さが50cm未満のものは、軽く水ですすいで「プラスチック資源」の日に出してください。…P8 ②長さが50cm以上または、簡単な水洗いで汚れが落ちない場合は「もえないごみ」の日に出してください。	

除草した草や枯葉は透明・半透明のごみ袋に入れて、また、せん定した枝(径5cm以内)は長さ50cm厚み30cmに束ねて、もえるごみに出してください。多量の場合は、有料の臨時収集をご利用ください。(要事前予約)



50音	品 目	分 別 区 分	出 し 方 ア ド バ イ ス ※左の分別区分に表示されている数字と照らして確認してください。
そ	造 花	もえないごみ	
	双 眼 鏡	もえないごみ	
	ぞ う き ん	もえるごみ	乾かしてから出してください。
	掃 除 機	もえないごみ	
	掃 除 機 の 紙 パ ッ ク	もえるごみ	
	そ う め ん の 木 箱 ( ゴ ム 製 )	もえるごみ	
	ソ ー ス の 容 器 ( プ ラ ス チ ッ ク 製 )	①プラスチック資源 ②もえるごみ	①プラマークがついているものは、水で軽くすすいで「プラスチック資源」の日に出してください。…P8 ②簡単な水洗いで汚れが落ちない場合は「もえるごみ」の日に出してください。
	ソ ッ ク ス	①海外リユース ②もえるごみ	①海外リユースとして拠点回収を行っています。 ②汚れたものはリユースできないため、「もえないごみ」の日に出してください。
	外 付 け ハ ー ド デ ィ ス ク	① 拠点回収 ②もえないごみ	①小型家電として拠点回収を行っています。…P14 ②ごみ収集場に出す場合は「もえないごみ」の日に出してください。 ※①②どちらで出す場合も個人情報が含まれるデータは自己責任で削除してください。
	ソ フ ァ ー	①もえないごみ ②有料臨時ごみ	①2人掛けまでは「もえないごみ」の日に出すことができます。 ②3人掛け以上は有料臨時ごみ収集を申し込んでください。…P15
	ソ フ ァ ー ベ ッ ド	①もえないごみ ②有料臨時ごみ	①ベッドの状態にしてシングルサイズの大きさまでは「もえないごみ」の日に出すことができます。出すときはベッドの状態にしてください。 ②それ以上の大きさのものは有料臨時ごみ収集を申し込んでください。…P15
	ソ フ ト ボ ー ル	もえないごみ	
	そ り	①プラスチック資源 ②もえないごみ	①100%プラスチック使用製品で長さが50cm未満のものは、軽く水ですすいで「プラスチック資源」の日に出してください。…P8 ②長さが50cm以上または、簡単な水洗いで汚れが落ちない場合は「もえないごみ」の日に出してください。
	そ ろ ば くん ( プ ラ ス チ ッ ク 製 )	①プラスチック資源 ②もえないごみ	①100%プラスチック使用製品で長さが50cm未満のものは、軽く水ですすいで「プラスチック資源」の日に出してください。…P8 ②長さが50cm以上または、簡単な水洗いで汚れが落ちない場合は「もえないごみ」の日に出してください。
そ ろ ば くん ( 木 製 )	もえないごみ	金属の部品を使用している場合は「もえないごみ」の日に出してください。	
た	( 体 温 計 ) ( ア ナ ロ グ )	もえないごみ	※水銀が含まれているものは、まち美化推進課窓口に持ち込んでください。
	( 体 温 計 ) ( デ ジ タ ル )	① 拠点回収 ②もえないごみ	①小型家電として拠点回収を行っています。…P14 ②ごみ収集場に出す場合は「もえないごみ」の日に出してください。電池は抜いてください。…P6
	大 工 道 具	もえないごみ	
	太 鼓	①もえないごみ ②有料臨時ごみ	①収集車の投入口（110×50cm）に入るものに限り。袋に入らないごみは1回の収集につき1世帯1点まででお願いします。 ②収集車の投入口に入らないサイズのもの、または一度に複数出した場合は有料臨時ごみ収集を申し込んでください。…P15
	台 車	もえないごみ	ごみと分かるように貼り紙をしてください。
	( 体 重 計 ) ( ア ナ ロ グ )	もえないごみ	
	( 体 重 計 ) ( デ ジ タ ル )	① 拠点回収 ②もえないごみ	①小型家電として拠点回収を行っています。…P14 ②ごみ収集場に出す場合は「もえないごみ」の日に出してください。電池は抜いてください。…P6
	ダ イ ニ ン グ テ ー ブ ル	①もえないごみ ②有料臨時ごみ	①収集車の投入口（縦50cm×横110cm×奥行200cm）に入るものに限り。 ②上記の大きさ以上のものや、材質、厚みにより破砕できないものや、一度に複数処分したい場合は、有料臨時ごみ収集を申し込んでください。…P15
	タ イ プ ラ イ タ ー	もえないごみ	

**「プラスチック資源」として収集できるもの(例)**

100%プラスチック素材を使用したものです

●バケツ ●洗面器 ●歯ブラシ ●スポンジ ●ものさし ●クリアファイル ●ストロー ●保存容器 ●コップ ●洗濯かご ●CD・DVD・BD ディスクとケース ●台所用品 ●おもちゃ ●スプーン・フォーク

50音	品 目	分 別 区 分	出 し 方 ア ド バ イ ス ※左の分別区分に表示されている数字と照らして確認してください。
	タ イ ヤ	ごみ収集場所に出せないもの	販売店や専門業者に相談してください。
	タ イ ヤ チ ェ ー ン	もえないごみ	袋に入れてください。
	タ イ ル	もえないごみ	
	ダイレクトメール等のチラシ	古紙(古布)類	
	ダ ウ ン ジャ ケ ッ ト	①古紙(古布)類 ②海外リユース	①ごみ袋に入れて「古紙回収」の日にしてください。 ②海外リユースとして拠点回収を行っています。 ※汚れたものはリサイクル・リユースできないため、「もえないごみ」の日にしてください。
	タ オ ル	もえるごみ	
	タ オ ル ケ ッ ト	もえるごみ	
	高 枝 切 ば さ み	もえないごみ	危険のないように刃の部分を厚紙などで包んでください。
	竹 ( 径 5 c m 以 下 )	もえるごみ	長さ50cm、直径30cm程度の束にしてひもでくっつけて出してください。1回の収集で3束程度までをお願いします。
	た け ぼ う き	もえないごみ	ごみと分かるように貼り紙をしてください。
	た こ 焼 き 器	① 拠点回収 ② もえないごみ	①小型家電として拠点回収を行っています。…P14 ②ごみ収集場所に出す場合は「もえないごみ」の日にしてください。
	置	有料臨時ごみ	※有料臨時ごみ収集について…P15
	脱 ( プ ラ ス チ ャ ッ ク 製 ) 衣 着 か 製 品	①プラスチック資源 ②もえないごみ	①100%プラスチック使用製品で長さが50cm未満のものは、軽く水ですすいで「プラスチック資源」の日にしてください。…P8 ②長さが50cm以上または、簡単な水洗いで汚れが落ちない場合は「もえないごみ」の日にしてください。
	脱 ( 衣 木 か 製 ) 衣 着	もえるごみ	
	卓 球 台	有料臨時ごみ	※有料臨時ごみ収集について…P15
	卓 球 の ラ ケ ッ ト	もえないごみ	
	脱 ( プ ラ ス チ ャ ッ ク 製 ) 臭 剤 の 容 器	プラスチック資源	中身を取り除いてください。 ※プラスチック資源の出し方について…P8
	タ ッ パ ー	①プラスチック資源 ②もえないごみ	①100%プラスチック使用製品で長さが50cm未満のものは、軽く水ですすいで「プラスチック資源」の日にしてください。…P8 ②長さが50cm以上または、簡単な水洗いで汚れが落ちない場合は「もえないごみ」の日にしてください。
	脱 毛 器	① 拠点回収 ② もえないごみ	①小型家電として拠点回収を行っています。…P14 ②ごみ収集場所に出す場合は「もえないごみ」の日にしてください。電池は抜いてください。※電池の出し方について…P6
	タ ( 紙 製 ) の 箱	古紙(古布)類	折りたたんで雑誌類といっしょに「古紙回収」の日にしてください。
	タ バ コ の 箱 の 外 装 フ ィ ル ム ( プ ラ ス チ ャ ッ ク 製 )	プラスチック資源	※プラスチック資源の出し方について…P8
	タ バ コ の 箱 の 中 の 銀 紙	もえないごみ	金属でコーティングされているため、「もえないごみ」の日にしてください。
	足 袋	もえないごみ	
	ダ ( マ ッ ト ) ベ ッ ス	有料臨時ごみ	※有料臨時ごみ収集について…P15
	タ ブ レ ッ ト 端 末	拠点回収	小型家電として拠点回収を行っています。…P14 個人情報が含まれるデータは自己責任で削除してください。
	卵 の 殻	もえるごみ	
	卵 ( 紙 製 ) の パ ッ ッ ク	古紙(古布)類	
	卵 ( プ ラ ス チ ャ ッ ク 製 ) の パ ッ ッ ク	プラスチック資源	※プラスチック資源の出し方について…P8
	卵 焼 き パ ン 器 ( フ ラ イ )	もえないごみ	
	た ら い	もえないごみ	
	た わ し	もえないごみ	



宇治市まち美化推進課  
インスタグラムでも  
情報発信中！！



フォローはコチラ → @MACHIBIKA

50音	品 目	分 別 区 分	出 し 方 ア ド バ イ ス
た	た ん す	①もえないごみ ②有料臨時ごみ	※左の分別区分に表示されている数字と照らして確認してください。 ①収集車の投入口（110×50cm）に入るのみに限ります。袋に入らないごみは1回の収集につき1世帯1点まででお願いします。 ②収集車の投入口に入らないサイズのもの、または一度に複数出したい場合は有料臨時ごみ収集を申し込んでください。…P15
	断 熱 材	ごみ収集場所に 出せないもの	建築廃材のため、専門業者に相談してください。
	ダ ン ベ ル	有料臨時ごみ	※有料臨時ごみ収集について…P15
	ダ ン ボ ー ル	古紙（古布）類	
ち	チ ェ ー ン	もえないごみ	袋に入れてください。
	チ ェ ー ン ソ ー	ごみ収集場所に 出せないもの	
	地 球 儀	もえないごみ	
	チ ャ イ ル ド シ ー ト	もえないごみ	
	茶 釜	もえないごみ	
	茶 筒 （アルミ製・スチール製）	缶	※缶の出し方について…P11 アルミ製・スチール製以外の金属製のものは「もえないごみ」の 日に出してください。
	茶 筒 （木 製）	もえるごみ	
	茶 碗 （陶 磁 器 製）	もえないごみ	陶磁器製のものは、割れて飛び散らないように新聞紙などで包んで、 で表に「割れ物」と表示してください。
	茶 碗 （ プ ラ ス チ ッ ク 製 ）	①プラスチック資源 ②もえないごみ	①100%プラスチック使用製品の場合は、軽く水ですすいで「プラ スチック資源」の日に出してください。…P8 ②簡単な水洗いで汚れが落ちない場合は「もえないごみ」の日 に出してください。
	中 華 鍋	もえないごみ	
	注 射 器 （在宅医療用で針を取りはずしたもの）	もえるごみ	針は必ず取りはずして医療機関に返却してください。 本体は衛生上の問題から「もえるごみ」の日に出してください。
	注 射 針 （ 在 宅 医 療 用 ）	ごみ収集場所に 出せないもの	
	彫 刻 刀	もえないごみ	危険のないように刃の部分を厚紙などで包んでください。
	ち ょ う つ が い	もえないごみ	
	調 味 料 の び ん	び ん	中をすすいでください。※びんの出し方について…P10
	調 味 料 の 容 器 （ プ ラ ス チ ッ ク 製 ）	①プラスチック資源 ②もえるごみ	①プラマークがついているものは、水で軽くすすいで「プラ スチック資源」の日に出してください。…P8 ②簡単な水洗いで汚れが落ちない場合は「もえるごみ」の日 に出してください。
	調 味 料 の 容 器 （ ペ ッ ト ボ ト ル ）	ペットボトル	中をすすいでください。※ペットボトルの出し方について…P10
	調 理 器 具 （ 金 属 製 ）	もえないごみ	
	調 理 器 具 （ プ ラ ス チ ッ ク 製 ）	①プラスチック資源 ②もえないごみ	①100%プラスチック使用製品で長さが50cm未満のものは、軽く 水ですすいで「プラスチック資源」の日に出してください。…P8 ②長さが50cm以上または、簡単な水洗いで汚れが落ちない場合 は「もえないごみ」の日に出してください。
	貯 金 箱 （ 金 属 製 ）	もえないごみ	
	貯 金 箱 （ プ ラ ス チ ッ ク 製 ）	プラスチック資源	※プラスチック資源の出し方について…P8
	チ ョ コ レ ー ト の アル ミ 箔	もえないごみ	
	ち ら し	古紙（古布）類	新聞紙といっしょに「古紙回収」日に出してください。
	ち り 紙	もえるごみ	
ち り と り （ 金 属 製 ）	もえないごみ	※ごみと分かるように貼り紙をしてください。	
ち り と り （ プ ラ ス チ ッ ク 製 ）	①プラスチック資源 ②もえないごみ	①100%プラスチック使用製品で長さが50cm未満のものは、軽く 水ですすいで「プラスチック資源」の日に出してください。…P8 ②長さが50cm以上または、簡単な水洗いで汚れが落ちない場合 は「もえないごみ」の日に出してください。 ※ごみと分かるように貼り紙をしてください。	

地域の集まり・希望する団体に対し  
て、ごみの減量、分別やリサイクル  
の大切さを伝える  
出前講座を実施し  
ています。



50音	品 目	分 別 区 分	出 し 方 ア ド バ イ ス
	杖	もえないごみ	
	使 い 捨 て カ イ ロ	もえないごみ	
	使 い 捨 て カ イ ロ の 外 袋 ( プ ラ ス チ ッ ク 製 )	プラスチック資源	※プラスチック資源の出し方について…P8
	使 い 捨 て ラ イ タ ー	ラ イ タ ー	中身を使い切ってから、ライターだけを別袋に入れて、「もえないごみ」の日に出してください。
	机	種類に応じて各ページの項目を参照してください	円卓…P24 学習机…P26 コーヒーテーブル…P33 つくえ…P33 座卓…P34 食卓…P37 ダイニングテーブル…P41 むくのテーブル…P60
	漬 物 石	有料臨時ごみ	※有料臨時ごみ収集について…P15
	漬 物 樽	もえないごみ	
つ	土 ・ 土 砂 ( 園 芸 用 の 土 以 外 )	ごみ収集場に出せないもの	専門業者に相談してください。もしくは、グリーンヒル三郷山へ自己搬入してください。 ※家庭から出るごみの自己搬入について…P16
	つ っ ぱ り 棒	もえないごみ	
	( 網 プ )	もえないごみ	袋に入れてください。
	壺	もえないごみ	割れて飛び散らないように新聞紙などで包んで、表に「割れ物」と表示してください。
	積 み 木 製 ( プ ラ ス チ ッ ク 製 )	プラスチック資源	※プラスチック資源の出し方について…P8
	積 み 木 製 ( 木 製 )	もえるごみ	
	爪 切 り	もえないごみ	
	釣 糸	もえないごみ	
	釣 竿	もえないごみ	2m以下のものに限る。
	テ ィ ー パ ッ ク	もえるごみ	よく水切りをしてください。
	テ ィ ー パ ッ ク の 包 み 紙	古紙(古布)類	雑誌類といっしょに「古紙回収」の日に出してください。
	テ ィ ー パ ッ ク の 外 袋 ( プ ラ ス チ ッ ク 製 )	プラスチック資源	※プラスチック資源の出し方について…P8
	D V D	プラスチック資源	CD、DVD、ブルーレイ、レーザーディスクも同様です。 ※プラスチック資源の出し方について…P8
	D V D プ レ ー ヤ ー	① 拠点回収 ② もえないごみ	①小型家電として拠点回収を行っています。…P14 ②ごみ収集場に出す場合は「もえないごみ」の日に出してください。電池は抜いてください。…P6
	定 期 入 れ	もえないごみ	
	低 ( 周 波 治 療 器 ) ( 家 庭 用 )	① 拠点回収 ② もえないごみ	①小型家電として拠点回収を行っています。…P14 ②ごみ収集場に出す場合は「もえないごみ」の日に出してください。電池は抜いてください。…P6
て	テ ィ ッ シ ュ ペ ー パ ー	もえるごみ	
	テ ィ ッ シ ュ ペ ー パ ー の 外 袋 ( プ ラ ス チ ッ ク 製 )	プラスチック資源	※プラスチック資源の出し方について…P8
	テ ィ ッ シ ュ ペ ー パ ー の 箱 ( 紙 製 )	古紙(古布)類	折りたんで雑誌類といっしょに「古紙回収」の日に出してください。取り出し口のフィルムは「プラスチック資源」の日に出してください。…P8
	( テ ビ ニ ー ル 製 )	プラスチック資源	※プラスチック資源の出し方について…P8 紙テープの場合は「もえるごみ」の日に出してください。
	テ ー ブ ル	種類に応じて各ページの項目を参照してください	円卓…P24 学習机…P26 コーヒーテーブル…P33 つくえ…P33 座卓…P34 食卓…P37 ダイニングテーブル…P41 むくのテーブル…P60
	テ ー ブ ル ク ロ ス ( ナ イ ロ ン 製 )	①プラスチック資源 ② もえないごみ	①100%プラスチック使用製品で長さが50cm未満のものは、軽く水ですすいで「プラスチック資源」の日に出してください。…P8 ②長さが50cm以上または、簡単な水洗いで汚れが落ちない場合は「もえないごみ」の日に出してください。
	テ ー ブ ル ク ロ ス ( 布 製 )	もえないごみ	

園芸用の土は有料の臨時収集をご利用ください。  
市販の土のう袋に7割程度入れ縛ってください。



2袋ごとに  
**250円**