

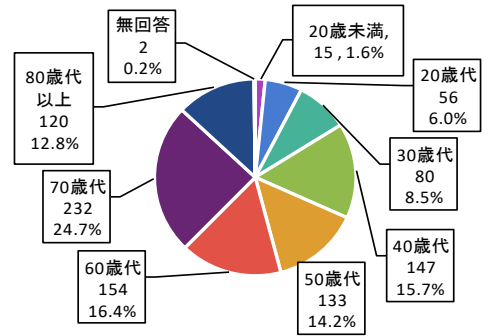
総合計画策定のためのアンケート調査

～基本属性別集計結果～

宇治市

問1 年齢

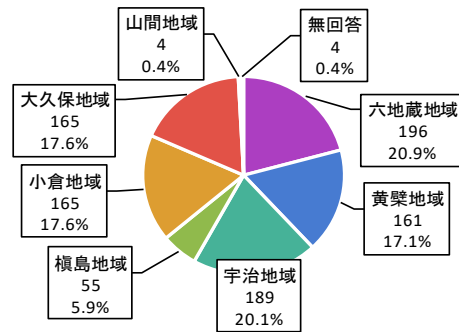
No	選択肢	回答数	割合
1	20歳未満	15	1.6%
2	20歳代	56	6.0%
3	30歳代	80	8.5%
4	40歳代	147	15.7%
5	50歳代	133	14.2%
6	60歳代	154	16.4%
7	70歳代	232	24.7%
8	80歳代以上	120	12.8%
-	無回答	2	0.2%
-	合計	939	100.0%



	調査数	20歳未満	20歳代	30歳代	40歳代	50歳代	60歳代	70歳代	80歳代以上	無回答
全体	939	15	56	80	147	133	154	232	120	2
20歳未満	100	100	0	0	0	0	0	0	0	0
20歳代	100	0	100	0	0	0	0	0	0	0
30歳代	100	0	0	100	0	0	0	0	0	0
40歳代	100	0	0	0	100	0	0	0	0	0
50歳代	100	0	0	0	0	100	0	0	0	0
60歳代	100	0	0	0	0	0	100	0	0	0
70歳代	100	0	0	0	0	0	0	100	0	0
80歳代以上	100	0	0	0	0	0	0	0	100	0
無回答	100	0	0	0	0	0	0	0	0	100

問2 住まいの地域

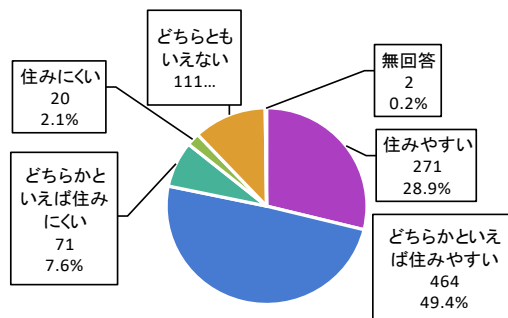
No	選択肢	回答数	割合
1	六地蔵地域	196	20.9%
2	黄檗地域	161	17.1%
3	宇治地域	189	20.1%
4	槇島地域	55	5.9%
5	小倉地域	165	17.6%
6	大久保地域	165	17.6%
7	山間地域	4	0.4%
-	無回答	4	0.4%
-	合計	939	100.0%



	調査数	20歳未満	20歳代	30歳代	40歳代	50歳代	60歳代	70歳代	80歳代以上	無回答
全体	939	15	56	80	147	133	154	232	120	2
六地蔵地域	100	1.6	6	8.5	15.7	14.2	16.4	24.7	12.8	0.2
六地蔵地域	196	2	12	19	36	31	30	45	21	0
黄檗地域	161	1	6.1	9.7	18.4	15.8	15.3	23	10.7	0
黄檗地域	161	2	12	16	20	23	29	39	20	0
宇治地域	17.1	1.2	7.5	9.9	12.4	14.3	18	24.2	12.4	0
宇治地域	189	4	10	13	34	27	33	43	25	0
宇治地域	189	2.1	5.3	6.9	18	14.3	17.5	22.8	13.2	0
槇島地域	55	1	0	4	12	5	12	14	7	0
槇島地域	55	1.8	0	7.3	21.8	9.1	21.8	25.5	12.7	0
小倉地域	165	2	7	12	24	25	24	43	27	1
小倉地域	165	1.2	4.2	7.3	14.5	15.2	14.5	26.1	16.4	0.6
大久保地域	165	4	14	16	20	21	25	45	20	0
大久保地域	165	2.4	8.5	9.7	12.1	12.7	15.2	27.3	12.1	0
山間地域	4	0	1	0	0	1	0	2	0	0
山間地域	4	0	25	0	0	25	0	50	0	0
無回答	4	0	0	0	1	0	1	1	0	1
無回答	4	0	0	0	25	0	25	25	0	25

問6 住み心地

No	選択肢	回答数	割合
1	住みやすい	271	28.9%
2	どちらかといえば住みやすい	464	49.4%
3	どちらかといえば住みにくい	71	7.6%
4	住みにくい	20	2.1%
5	どちらともいえない	111	11.8%
-	無回答	2	0.2%
-	合計	939	100.0%



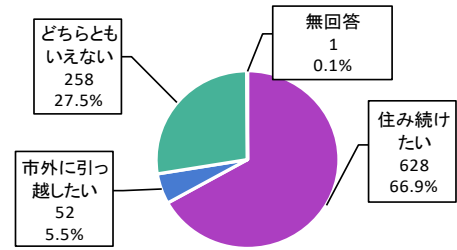
	調査数	住みやすい	どちらかとい えば住み やすい	どちらかとい えば住み にくい	住みにくい	どちらとも いえない	無回答	住みやすい +どちらか といえば住 みやすい	住みにくい +どちらか といえば住 みにくい
全 体	939	271	464	71	20	111	2		
	100	28.9	49.4	7.6	2.1	11.8	0.2	78.3	9.7
20歳未満	15	7	6	0	0	2	0		
	100	46.7	40	0	0	13.3	0	86.7	0.0
20歳代	56	22	24	6	1	3	0		
	100	39.3	42.9	10.7	1.8	5.4	0	82.2	12.5
30歳代	80	24	38	9	2	7	0		
	100	30	47.5	11.3	2.5	8.8	0	77.5	13.8
40歳代	147	48	68	13	3	15	0		
	100	32.7	46.3	8.8	2	10.2	0	79.0	10.8
50歳代	133	36	73	7	3	14	0		
	100	27.1	54.9	5.3	2.3	10.5	0	82.0	7.6
60歳代	154	37	92	4	3	18	0		
	100	24	59.7	2.6	1.9	11.7	0	83.7	4.5
70歳代	232	57	116	20	5	34	0		
	100	24.6	50	8.6	2.2	14.7	0	74.6	10.8
80歳代以上	120	40	47	11	3	17	2		
	100	33.3	39.2	9.2	2.5	14.2	1.7	72.5	11.7
無回答	2	0	0	1	0	1	0		
	100	0	0	50	0	50	0	0.0	50.0

居住地域

	調査数	住みやすい	どちらかとい えば住み やすい	どちらかとい えば住み にくい	住みにくい	どちらとも いえない	無回答	住みやすい +どちらか といえば住 みやすい	住みにくい +どちらか といえば住 みにくい
全 体	939	271	464	71	20	111	2		
	100	28.9	49.4	7.6	2.1	11.8	0.2	78.3	9.7
六地蔵地域	196	52	97	22	5	20	0		
	100	26.5	49.5	11.2	2.6	10.2	0	76.0	13.8
黄檗地域	161	58	73	12	3	15	0		
	100	36	45.3	7.5	1.9	9.3	0	81.3	9.4
宇治地域	189	60	105	6	2	15	1		
	100	31.7	55.6	3.2	1.1	7.9	0.5	87.3	4.3
槇島地域	55	14	21	6	5	9	0		
	100	25.5	38.2	10.9	9.1	16.4	0	63.7	20.0
小倉地域	165	41	84	12	2	25	1		
	100	24.8	50.9	7.3	1.2	15.2	0.6	75.7	8.5
大久保地域	165	44	83	10	3	25	0		
	100	26.7	50.3	6.1	1.8	15.2	0	77.0	7.9
山間地域	4	1	0	2	0	1	0		
	100	25	0	50	0	25	0	25.0	50.0
無回答	4	1	1	1	0	1	0		
	100	25	25	25	0	25	0	50.0	25.0

問7 定住意向

No	選択肢	回答数	割合
1	住み続けたい	628	66.9%
2	市外に引っ越したい	52	5.5%
3	どちらともいえない	258	27.5%
-	無回答	1	0.1%
-	合計	939	100.0%



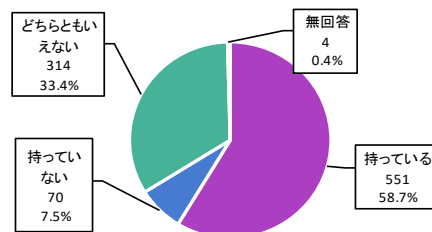
	調査数	住み続けたい	市外に引っ越したい	どちらともいえない	無回答
全体	939	628	52	258	1
	100	66.9	5.5	27.5	0.1
20歳未満	15	7	1	7	0
	100	46.7	6.7	46.7	0
20歳代	56	26	10	20	0
	100	46.4	17.9	35.7	0
30歳代	80	41	10	29	0
	100	51.3	12.5	36.3	0
40歳代	147	87	11	49	0
	100	59.2	7.5	33.3	0
50歳代	133	83	8	42	0
	100	62.4	6	31.6	0
60歳代	154	114	3	37	0
	100	74	1.9	24	0
70歳代	232	174	6	52	0
	100	75	2.6	22.4	0
80歳代以上	120	95	2	22	1
	100	79.2	1.7	18.3	0.8
無回答	2	1	1	0	0
	100	50	50	0	0

居住地域

	調査数	住み続けたい	市外に引っ越したい	どちらともいえない	無回答
全体	939	628	52	258	1
	100	66.9	5.5	27.5	0.1
六地藏地域	196	125	11	60	0
	100	63.8	5.6	30.6	0
黄檗地域	161	106	12	43	0
	100	65.8	7.5	26.7	0
宇治地域	189	145	8	35	1
	100	76.7	4.2	18.5	0.5
槇島地域	55	35	6	14	0
	100	63.6	10.9	25.5	0
小倉地域	165	107	9	49	0
	100	64.8	5.5	29.7	0
大久保地域	165	105	6	54	0
	100	63.6	3.6	32.7	0
山間地域	4	2	0	2	0
	100	50	0	50	0
無回答	4	3	0	1	0
	100	75	0	25	0

問8 宇治市への愛着

No	選択肢	回答数	割合
1	持っている	551	58.7%
2	持っていない	70	7.5%
3	どちらともいえない	314	33.4%
-	無回答	4	0.4%
-	合計	939	100.0%



	調査数	持っている	持っていない	どちらともいえない	無回答
全体	939	551	70	314	4
	100	58.7	7.5	33.4	0.4
20歳未満	15	7	3	5	0
	100	46.7	20	33.3	0
20歳代	56	32	5	19	0
	100	57.1	8.9	33.9	0
30歳代	80	38	15	27	0
	100	47.5	18.8	33.8	0
40歳代	147	75	16	56	0
	100	51	10.9	38.1	0
50歳代	133	77	6	49	1
	100	57.9	4.5	36.8	0.8
60歳代	154	96	12	45	1
	100	62.3	7.8	29.2	0.6
70歳代	232	148	7	76	1
	100	63.8	3	32.8	0.4
80歳代以上	120	77	5	37	1
	100	64.2	4.2	30.8	0.8
無回答	2	1	1	0	0
	100	50	50	0	0

居住地域

	調査数	持っている	持っていない	どちらともいえない	無回答
全体	939	551	70	314	4
	100	58.7	7.5	33.4	0.4
六地蔵地域	196	113	15	68	0
	100	57.7	7.7	34.7	0
黄檗地域	161	100	11	50	0
	100	62.1	6.8	31.1	0
宇治地域	189	130	10	46	3
	100	68.8	5.3	24.3	1.6
槇島地域	55	23	8	24	0
	100	41.8	14.5	43.6	0
小倉地域	165	86	9	69	1
	100	52.1	5.5	41.8	0.6
大久保地域	165	92	17	56	0
	100	55.8	10.3	33.9	0
山間地域	4	3	0	1	0
	100	75	0	25	0
無回答	4	4	0	0	0
	100	100	0	0	0

問10 宇治市の魅力（全回答数に対する割合）

No	選択肢	回答数	割合
1	宇治川や山並みなどの自然・景観に恵まれている	667	14.1%
2	世界遺産の平等院・宇治上神社をはじめとした歴史や文化に恵まれている	691	14.6%
3	太陽が丘や宇治市植物公園等のスポーツ・レクリエーション施設が整っている	429	9.1%
4	お茶や歴史、文化などを活用したまちづくりが魅力的である	321	6.8%
5	市内に働く場所がある	77	1.6%
6	京都・大阪に近く、通勤・通学などが容易である	432	9.1%
7	日常生活における買い物などに便利である	422	8.9%
8	住環境が整備されていて住みやすい	154	3.3%
9	子ども、高齢者や障害者に対する福祉施策が充実しており、安心して暮らせる	108	2.3%
10	文化センター、コミュニティセンター、地域福祉センターなどの公共施設が充実している	148	3.1%
11	児童・生徒に対する教育や、生涯学習の環境が充実している	50	1.1%
12	自然災害等への防災に強く、安心して暮らせる	78	1.7%
13	治安が良く、安心して暮らせる	334	7.1%
14	医療施設が充実している	250	5.3%
15	地域でのコミュニティ活動が活発であり、安心して暮らせる	70	1.5%
16	宇治茶や世界遺産などのように全国に誇れるものがある	424	9.0%
17	その他	58	1.2%
-	無回答	12	0.3%
-	合計	4,725	100.0%

問10 宇治市の魅力（回答者数に対する割合）

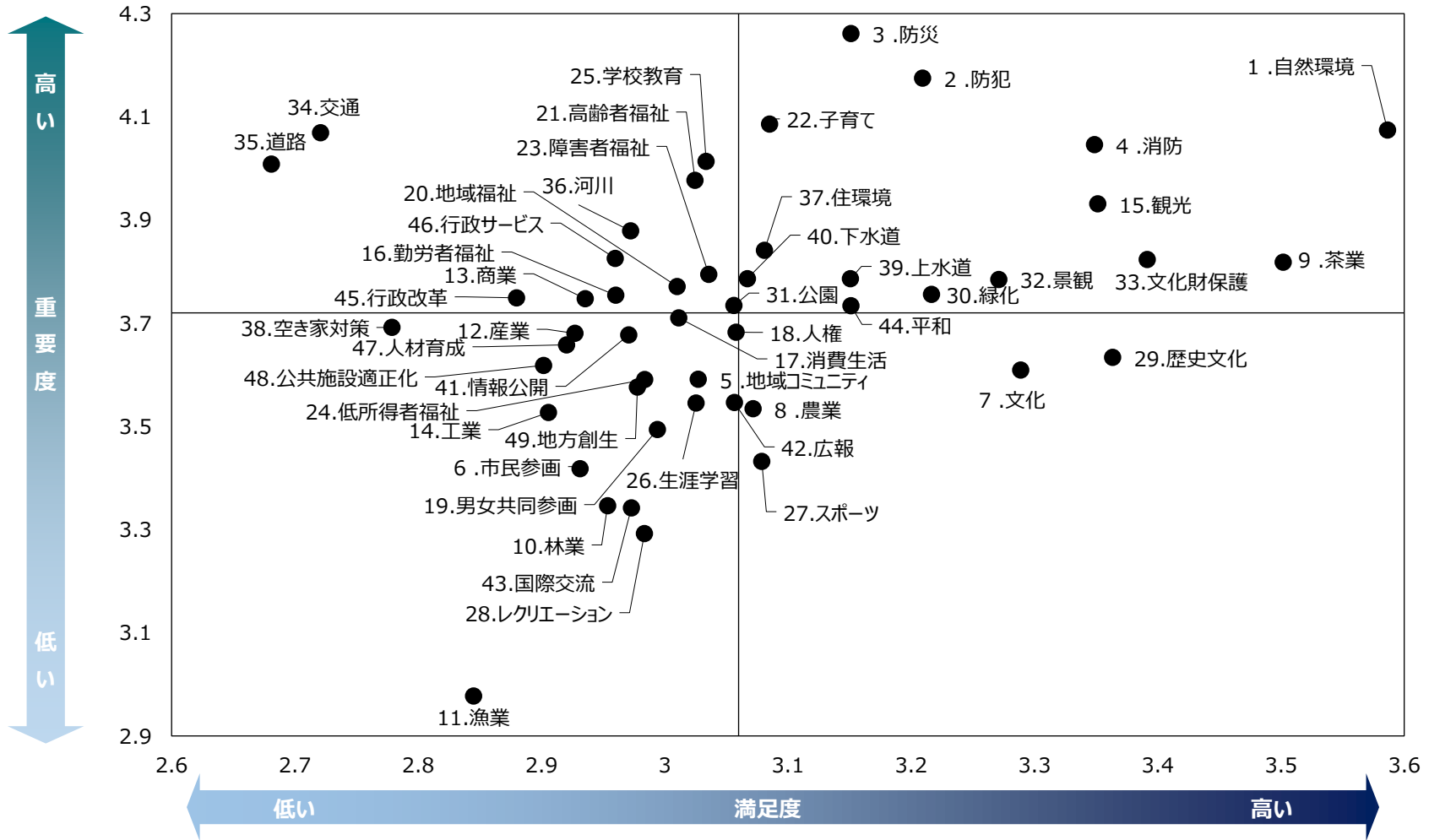
問1 年齢

	調査数	1	2	3	4	5	6	7	8	9	10	11	12	13	14	15	16	17	その他	無回答
全体	939	667	691	429	321	77	432	422	154	108	148	50	78	334	250	70	424	58	12	
20歳未満	15	9	14	7	9	1	8	7	5	3	5	6	2	8	5	2	9	0	0	
20歳代	56	35	44	26	27	4	23	21	14	3	7	1	3	19	11	1	31	2	0	
30歳代	80	42	48	32	25	7	38	29	10	9	8	6	3	29	14	4	28	0	3	
40歳代	147	89	103	64	48	17	66	73	23	11	10	8	3	43	28	6	68	7	1	
50歳代	133	97	99	54	42	13	69	65	14	13	18	5	6	40	26	3	58	5	2	
60歳代	154	124	111	81	46	17	75	73	20	7	22	3	11	56	42	10	69	9	0	
70歳代	232	180	181	117	83	12	98	102	48	36	56	17	27	90	80	25	108	19	3	
80歳代以上	120	91	91	48	41	6	55	52	20	26	22	4	23	49	44	19	53	15	2	
無回答	2	0	0	0	0	0	0	0	0	0	0	0	0	0	0	0	0	1	1	

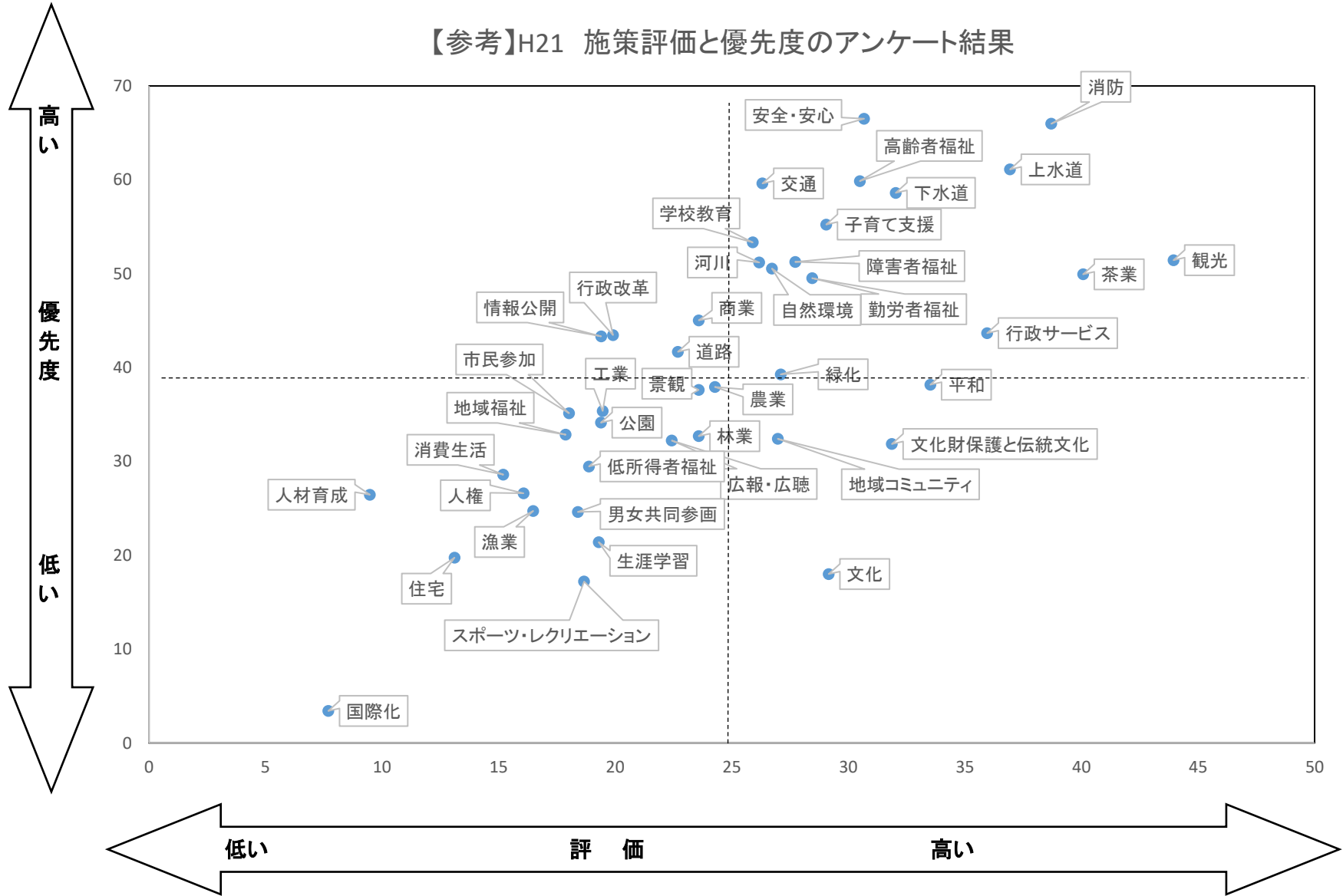
居住地域

	調査数	1	2	3	4	5	6	7	8	9	10	11	12	13	14	15	16	17	その他	無回答
全体	939	667	691	429	321	77	432	422	154	108	148	50	78	334	250	70	424	58	12	
六地藏地域	196	137	146	70	64	13	105	79	27	23	21	7	8	73	30	6	96	7	1	
黄檗地域	161	121	118	70	62	15	77	70	33	19	38	13	22	62	40	22	77	15	1	
宇治地域	189	147	151	100	71	17	72	103	40	20	27	14	17	73	52	12	91	11	2	
槇島地域	55	34	41	26	20	7	17	21	6	8	9	5	8	18	19	6	22	3	2	
小倉地域	165	107	112	65	50	13	79	84	18	13	26	7	11	46	69	14	65	9	4	
大久保地域	165	115	118	95	51	12	80	63	30	23	27	3	12	62	39	10	70	12	2	
山間地域	4	4	2	1	2	0	0	0	0	2	0	1	0	0	1	0	2	0	0	
無回答	4	2	3	2	1	0	2	2	0	0	0	0	0	0	0	0	1	1	0	

問 1 1 満足度×重要度



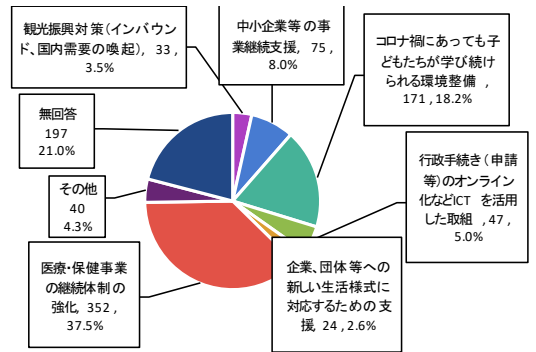
【参考】H21 施策評価と優先度のアンケート結果



※各項目については、R3年度のアンケート項目にあわせて選定

問15 コロナに関して取り組むべきこと

No	選択肢	回答数	割合
1	観光振興対策（インバウンド、国内需要の喚起）	33	3.5%
2	中小企業等の事業継続支援	75	8.0%
3	コロナ禍にあって子どもたちが学び続けられる環境整備	171	18.2%
4	行政手続き（申請等）のオンライン化などICTを活用した取組	47	5.0%
5	企業、団体等への新しい生活様式に対応するための支援	24	2.6%
6	医療・保健事業の継続体制の強化	352	37.5%
7	その他	40	4.3%
-	無回答	197	21.0%
-	合計	939	100.0%



問1 年齢

	調査数	観光振興対策（インバウンド、国内需要の喚起）	中小企業等の事業継続支援	子どもたちが学び続けられる環境整備	ICTを活用した取組	行政手続き（申請等）のオンライン化などICTを活用した取組	企業、団体等への新しい生活様式への対応	医療・保健事業の継続体制の強化	その他	無回答
全体	939	33	75	171	47	24	352	40	197	
	100	3.5	8	18.2	5	2.6	37.5	4.3	21	
20歳未満	15	2	2	3	2	0	4	0	2	
	100	13.3	13.3	20	13.3	0	26.7	0	13.3	
20歳代	56	5	5	11	4	1	21	2	7	
	100	8.9	8.9	19.6	7.1	1.8	37.5	3.6	12.5	
30歳代	80	2	7	17	11	6	21	4	12	
	100	2.5	8.8	21.3	13.8	7.5	26.3	5	15	
40歳代	147	7	15	43	10	1	48	3	20	
	100	4.8	10.2	29.3	6.8	0.7	32.7	2	13.6	
50歳代	133	4	14	21	5	5	62	6	16	
	100	3	10.5	15.8	3.8	3.8	46.6	4.5	12	
60歳代	154	6	12	22	7	6	65	7	29	
	100	3.9	7.8	14.3	4.5	3.9	42.2	4.5	18.8	
70歳代	232	5	15	40	6	2	92	13	59	
	100	2.2	6.5	17.2	2.6	0.9	39.7	5.6	25.4	
80歳代以上	120	2	5	14	2	2	39	4	52	
	100	1.7	4.2	11.7	1.7	1.7	32.5	3.3	43.3	
無回答	2	0	0	0	0	1	0	1	0	
	100	0	0	0	0	50	0	50	0	

*問2 居住地域

	調査数	観光振興対策（インバウンド、国内需要の喚起）	中小企業等の事業継続支援	子どもたちが学び続けられる環境整備	ICTを活用した取組	行政手続き（申請等）のオンライン化などICTを活用した取組	企業、団体等への新しい生活様式への対応	医療・保健事業の継続体制の強化	その他	無回答
全体	939	33	75	171	47	24	352	40	197	
	100	3.5	8	18.2	5	2.6	37.5	4.3	21	
六地蔵地域	196	7	15	43	10	4	83	3	31	
	100	3.6	7.7	21.9	5.1	2	42.3	1.5	15.8	
黄檗地域	161	6	12	31	7	4	63	7	31	
	100	3.7	7.5	19.3	4.3	2.5	39.1	4.3	19.3	
宇治地域	189	11	13	31	11	7	73	7	36	
	100	5.8	6.9	16.4	5.8	3.7	38.6	3.7	19	
槇島地域	55	0	5	9	3	0	22	3	13	
	100	0	9.1	16.4	5.5	0	40	5.5	23.6	
小倉地域	165	7	14	25	6	5	50	7	51	
	100	4.2	8.5	15.2	3.6	3	30.3	4.2	30.9	
大久保地域	165	2	16	31	10	3	58	11	34	
	100	1.2	9.7	18.8	6.1	1.8	35.2	6.7	20.6	
山間地域	4	0	0	1	0	1	2	0	0	
	100	0	0	25	0	25	50	0	0	
無回答	4	0	0	0	0	0	1	2	1	
	100	0	0	0	0	0	25	50	25	