


宇治市 ごみ分別 辞典

保存版

宇治市まち美化推進課



宇治市ごみ分別辞典

目次

宇治市のごみ減量に向けて	P 1
宇治市のリユース リサイクルの取組み	P 2
ごみは決められたルールを守って出しましょう！	P 3
不法投棄は犯罪です！	P 4
指定ごみ袋制度について	P 5
分別しよう！資源を有効に！	P 5
ごみの出し方ポイント	
• もえるごみの出し方	P 6
• もえないごみの出し方	P 7
• プラスチック資源の出し方	P 8
• ペットボトルの出し方	P 10
• びんの出し方	P 10
• 缶の出し方	P 11
• 古紙類の出し方	P 11
• 古紙等集団回収報償制度について	P 11
資源物の拠点回収について	
• 回収箱設置場所	P 12
• 紙パックの出し方	P 12
• てんぷら油の出し方	P 13
• 蛍光管の出し方	P 13
• 海外リユースの出し方	P 13
• ペットボトルキャップの出し方	P 13
• 小型家電の出し方	P 14
有料臨時ごみ（多量、大型など）収集について	P 15
家庭から出るごみの自己搬入について	P 16
家電リサイクルについて	P 17
パソコンの処分について	P 18
亡くなった犬・猫・小動物等の引き取りについて	P 18
ふれあい収集について	P 19
ボタン型電池の出し方について	P 19
家庭ごみ分別辞典	P 20

※このごみ辞典は令和8年11月時点の分別区分に基づいて作成しています。

宇治市のごみ減量に向けて

21世紀に生きる私たちには、かけがえのない地球環境を守り、未来の子供たちへと引き継ぐ義務があります。循環型社会の形成に向けて、市では3R活動を推進しています。

目指せ、ごみ減量！3Rのすすめ

3Rを一人一人が実践することにより、ごみの減量、限りある資源やエネルギーの節約、地球温暖化などの環境への負担の低減といった効果があり、循環型社会づくりにつながるようになります。

3Rとは…

1. リデュース (Reduce) 発生をおさえる



必要な量を買う



エコバックを持参する




詰め替え製品を選ぶ

2. リユース (Reuse) 再使用する



修理やリフォームをして大切に使う



フリママーケットを利用する



リサイクルショップを活用する

3. リサイクル (Recycle) 再生利用する



分別をする

再生品コーナー




リサイクル品を選ぶ

宇治市のリユース・リサイクルの取り組み

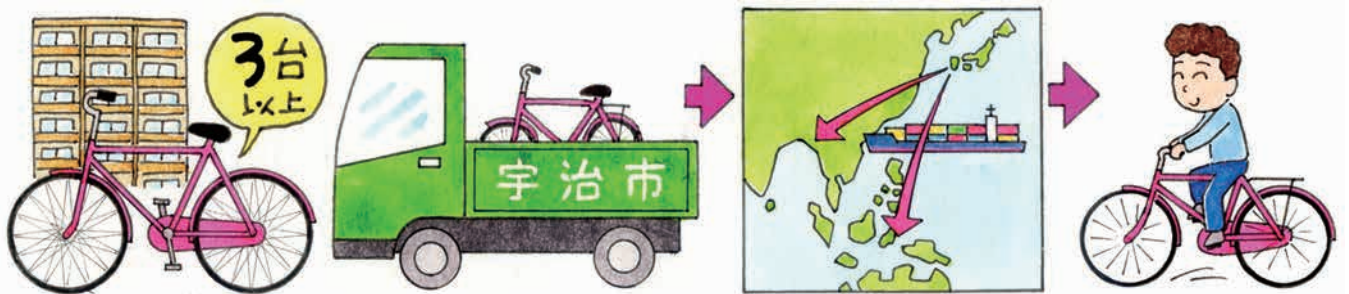
●海外リユース

まだ使える状態の衣類、靴、かばん、ぬいぐるみ等を海外でリユースしています。宇治市役所、木幡公民館、西小倉コミセン、榎島コミセン、南宇治コミセン、東宇治地域福祉センターで回収しています。



●自転車リユース

集合住宅の自転車3台以上でお申込みください。個人宅の方は無料資源収集をご利用いただくか、まち美化推進課の窓口で引取りしています。




●制服リユース

卒業などで着られなくなった市立中学校の制服等を、必要としている後輩たちにリユースしています。まち美化推進課の窓口で引取り、提供しています。



●羽毛製品リサイクル

羽毛製品はリサイクルできる資源です。ダウン率50%以上の羽毛ふとん、ダウンジャケットをまち美化推進課の窓口で引取りしています。ダウン率50%未満、綿製、ポリエステル製のもの対象外です。



ごみは決められたルールを守って出しましょう!

●ごみは正しく分別して出しましょう

ごみの減量、資源の有効利用のために「家庭ごみ分別辞典」を使って、正しくごみを分別してください。正しく分別できていないごみは収集できません。※家庭ごみ分別辞典…P20



●ごみは市が指定するごみ袋で出しましょう

ごみは透明または白色半透明で中身がはっきり見える袋で出してください。白色以外の色つきの袋では、収集できませんのでご注意ください。



●ごみは決められた曜日に出しましょう

ごみを出す曜日は地域によって異なります。お住まいの地域の収集曜日を確認してごみを出してください。



●ごみは時間を守って出しましょう

もえるごみ		もえないごみ 資源ごみ (プラマーク、缶、ペットボトル、古紙類)
午前の収集地域	午後の収集地域	
午前9時 までに	午後1時 までに	午前9時までに



●ごみの入れ過ぎに注意しましょう

ごみは片手で持てる重さで、一度の収集で3袋までで、袋の口は結んで出してください。

●迷惑駐車はやめてください

ごみ収集場所付近の道路上に駐車車両があると、ごみを収集できないなど、収集作業に支障が出る場合があります。ごみ収集場所付近には車を停めないでください。



ごみの分け方・出し方を守らないとこんなことに!

●ごみが収集されない

正しく分別ができていないごみは、啓発シールを貼って置いていくことになります。出された方はいったん持ち帰り、正しく分別し直して次回の収集日に出してください。



●リサイクルができない

資源ごみは、正しく分別されていないとリサイクルできません。限りある資源を有効に使うため、分別へのご協力をお願いします。

●火災事故発生の原因に

中身の入ったライター、ボンベ缶などが他のごみに混ざっていると、収集車や処理施設での火災事故の原因になり、たいへん危険です。必ず使い切ってから、もえないごみの日にそれぞれ別の袋に入れて出してください。また、モバイルバッテリーやリチウムイオン電池などは拠点回収や無料資源収集をご利用ください。※正しい出し方は…P7



不法投棄は犯罪です!

ごみの不法投棄は、付近に住む人々の生活環境を害し、環境保全の妨げとなるもので、「廃棄物の処理及び清掃に関する法律」で禁止されています。違反すると不法投棄の原因者は投棄したごみの撤去とともに、5年以下の懲役または、1,000万円（法人には3億円まで加重ができる）以下の罰金が科せられます。

不法投棄には、ごみ収集場所以外にごみを捨てるという行為のほかに、収集日以外に収集場所にごみを出す、事業活動から生じるごみを収集場所に出すという行為も含まれます。



市で収集できないもの・収集しないもの

●危険物及び処理困難物等

タイヤ、バイク、土砂、コンクリート、危険物及び処理困難物（農薬・薬品・灯油・ガソリン・ペンキ類・火薬類・ガスボンベ）、消火器、バッテリー、産業廃棄物、建築廃棄物（柱材・コンクリートがらなど）等は市では収集できません。購入店、専門業者等にご相談ください。

※家庭から出されるコンクリートブロック・レンガ類は少量であれば有料臨時ごみで収集できる場合があります。



購入店・専門業者等が分からない場合の問い合わせ先

消火器（消火器リサイクル推進センター）…… TEL 03-5892-6773 FAX 03-5892-6774
ガスボンベ（京都府LPガス協会）…… TEL 075-314-6517 FAX 075-311-3067
カセットボンベ（カセットボンベお客様センター）…… TEL 0120-14-9996
バイク（二輪車リサイクルコールセンター）…… TEL 050-3000-0727

●事業活動に伴って生じたごみ

「廃棄物の処理及び清掃に関する法律」では、事業活動に伴って生じたごみは、事業者が自らの責任において適正に処理しなければならないと定めています。各事業者は、法律に則りごみの適正処理をお願いします。

※「事業活動に伴う」とは、本来の事業活動のほか、それから随伴するものである限り、付随的業務に伴うものや、不可避免的に伴うものも含まれます。例えば、従業員が昼食時に排出するごみ（弁当容器や空き缶類など）も事業活動に伴って排出されたものとなります。



指定ごみ袋制度について

導入目的

- ・ごみ減量意識の向上
- ・分別の徹底によるさらなる資源化の促進
- ・排出方法の適正化と収集作業の安全確保

●市が指定するごみ袋とは

- お店で売っているごみ袋のほか、レジ袋など透明・白色の半透明で「中身がはっきり見える袋」です（基本は透明です）。
- 市が製造、販売する規格品ではありません。



透明 白色半透明で中身がはっきり見える袋

- 白色以外の色つきの半透明や、中身の見えない袋は使用できません。



●プライバシーに関わるごみは

- プライバシーに関わるもの（おむつ・下着・生理用品・台所ごみなど）については、中身の見えない内袋に包んで出すことができます。ただし、すべてのごみを中身の見えない内袋に包んで出すことはできません。



●袋に入らないごみは

- 剪定枝や粗大ごみなど袋に入らないごみは、ひもでくくるなどして、そのまま出すことができますが、量や大きさには制限があります。



●その他…

- 口が開いていて中身が見える状態であったとしても、ダンボールや紙袋の米袋でゴミを出すことはできません。ダンボールや紙の米袋は古紙回収に出してください。



充電電池の出し方について

各拠点に回収箱を設置しています。絶縁処理が必要な充電電池は絶縁処理をして、回収箱に入れてください。設置場所はP12をご覧ください。



バケツ型と箱型の2種類があります。

回収箱の種類




絶縁処理の仕方

むき出しの電極部分をガムテープ等で絶縁処理




膨らんだ充電電池の絶縁処理



絶縁処理不要の充電電池

電極がむき出しになっていない電池や膨らんでいないモバイルバッテリーなど



ごみの出し方ポイント

もえるごみの出し方（週2回：□・□曜日）

午前収集地域：午前9時までに 午後収集地域：午後1時までに

◆出せるもの◆

台所ごみ、紙くず、木切れ・剪定枝、枯葉・草・花、皮革製品、食用油、布切れ、たばこの吸い殻、掃除機のごみなど。

◆出し方ワンポイント◆

台所のごみは必ず《水切り》をしてごみ袋へ

竹串は折って厚紙がガムテープでつつむ

木切れは30cm×50cm以内のものを3束まで出す

食用油（てんぷら油など）は少量ずつ紙が布にしみ込ませるか凝固剤で固めて出す

紙おむつは汚物を取り除いてから出す

掃除機のごみは小袋に入れて、ごみ袋へ

古紙類については古紙回収に出す

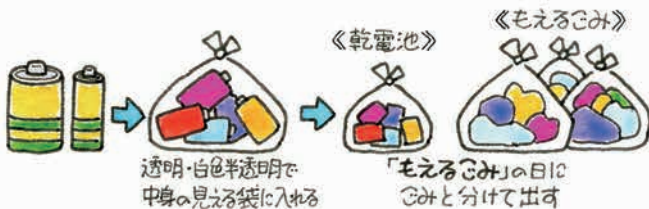
皮革製品は金属など皮以外のものを取り除く

乾電池は透明・白半透明で中身の見える袋に入れる

汚れたプラマークのうち、簡単な水洗いで汚れが落ちない場合は「もえるごみ」として出してください。

◆注意！乾電池について◆

●使用済み乾電池は、「もえるごみ」の日にあわせて収集します。



※充電電池の処分は購入店などに相談してください。
※ボタン型電池の出し方について…P19

◆注意！汚れたプラマークについて◆

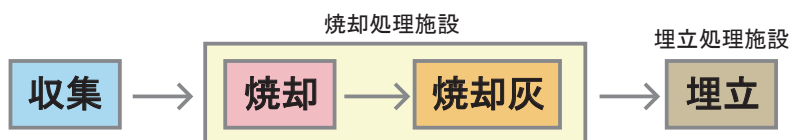
●汚れたプラマークのうち、簡単な水洗いで汚れが落ちない場合は「もえるごみ」として出してください。



※プラスチック資源の出し方について…P8

◆もえるごみの収集後の流れ◆

もえるごみは処理施設にて焼却後、焼却灰を埋立施設に運んで埋め立てます。



もえないごみの出し方 (週1回: □曜日)

午前9時までに

◆出せるもの◆

金属類、陶磁器類、ガラス類、電球・蛍光管、家具、電化製品、ふとん、座ぶとん、自転車、灰、ゴム・スポンジ類、コンロ、ストーブ、傘、靴など。

◆出し方ワンポイント◆

ガラス・電球・コップなどは新聞紙などに包み「割れ物」と表示して透明・白色半透明で中身の見える袋に入れる

ガムテープ
カミソリ・針などはガムテープが厚紙でつつむ

ふとん・カーペットはひもでくくり小さくする(2枚まで)

よしず・すだれ・ものほじりなどは2m以内に切り、くくる

石油ストーブは灯油を完全に抜き、電池を取る
ガスコンロ・レンジは電池や携帯ボンベを取る

家具は1点まで
マットレスはシングルサイズまで
セミダブル以上は臨時ごみ(有料)で
ソファは2人掛けまで
3人掛け以上は臨時ごみ(有料)で

自転車は「ごみ」と表示する

水銀を使用した体温計・血圧計等はごみに出せません
まち美化推進課までお問い合わせください

ライターは必ず中身を使い切る

透明・白色半透明で中身の見える袋に入れて「もえないごみ」の日にごみと分けて出す

灰は水でしめらせる

◆注意! スプレー缶・カセットボンベ缶・ライターについて◆

●使用済みスプレー缶・カセットボンベ缶・ライターは「もえないごみ」の日にあわせて収集します。

必ず使い切る

穴をあけずに

透明・白色半透明で中身の見える袋に入れる

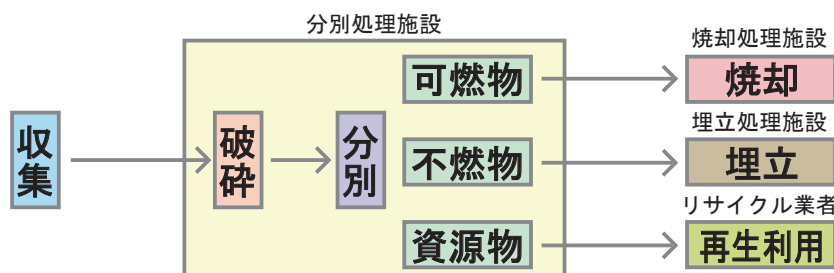
「もえないごみ」の日にごみと分けて出す

必ず使い切る

透明・白色半透明で中身の見える袋に入れて「もえないごみ」の日にごみと分けて出す

◆もえないごみの収集後の流れ◆

もえないごみの中には、燃える部分と燃えない部分、資源としてリサイクルできる部分があります。破砕後に分別し、それぞれ処理します。




プラスチック資源の出し方 (週1回: □ 曜日)

午前9時まで

プラスチック資源とは？

「プラマーク」がついたプラスチック製容器包装と「100%プラスチック製品」のことを言います。市では、分別区分の名称を「プラスチック資源」としています。



プラマークとは？

商品を入れたり包んだりしているプラスチックの「容器」や「包装」のことをプラスチック製容器包装と言い、プラマークを表示することが義務付けられています。

プラマークの種類



袋類

レジ袋、菓子袋、パン袋、インスタントラーメンの袋、衣料品の袋など

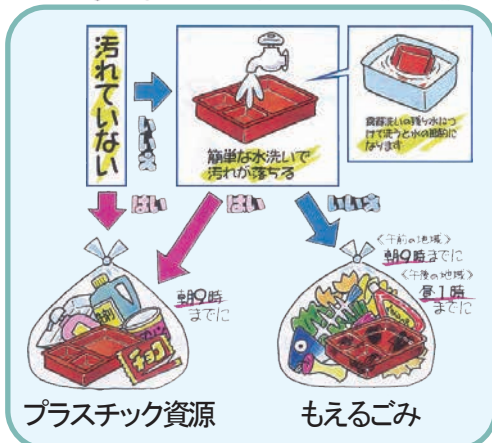
ボトル類

食用油・ソース・リンス・シャンプー・洗剤・乳酸飲料などの容器

網・ネット類

くだもの・野菜を包んだネット類
※素材によっては表示が困難なため、図(プラマーク)が別の場所に表示されている場合があります

プラマークの出し方



カップ・トレイ類

カップ類の容器、豆腐の容器、販売弁当の容器、卵のパックなど

キャップ・ラベル類

ペットボトルなどのキャップ・ラベル
※飲料用のペットボトルキャップは拠点での回収も行っています

チューブ類など

マヨネーズ・ケチャップなどの容器からし・わさび・歯みがきなどのチューブ

フィルム類

食品用のラップ、製品を包んでいるフィルム

薬の容器

飲み薬・錠剤・カプセルなどを包む容器

発泡トレー類

発泡トレー (色付き・柄付きでもOK)、保冷ケース、こん包用発泡スチロール

100%プラスチック製品とは

ゴムやシリコン、金属などプラスチック以外の素材が使われていないプラスチック製品のことを言います。



プラスチック資源として収集できるもの

プラマークと100%プラスチック製品を同じ袋に入れて出してください。



注意！プラスチック資源で出せないもの

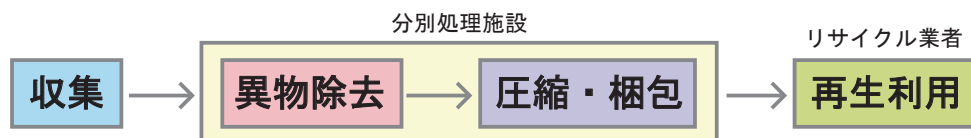
リサイクルに適さないもの

- 一辺の長さが50cm以上のもの
ひも状やシート状、棒状などで長さや大きさが50cm以上のものはリサイクルできません。
- 汚れが著しく付着しているもの
簡単な水洗いで汚れを取り除いてください。汚れがひどく、落ちない場合はリサイクルできません。
- プラスチック以外の素材がついているもの
金属やゴム・シリコンなどが混ざっているものはリサイクルできません。

ケガや感染症の危険があるもの


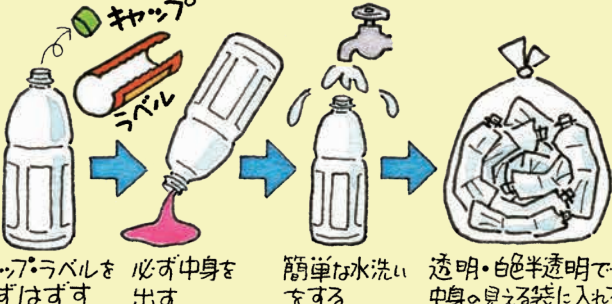
- 刃物類
危険がないように刃の部分の部分を厚紙等で包んで「もえないごみ」に出してください。
- 医療器具
注射器（インスリン注射器を含む）等、針のあるものは必ず購入された医療機関や薬局へ返却してください。ビニールバック・チューブ、マスク等は「もえるごみ」に出してください。

◆プラスチック資源のリサイクルの流れ◆



ペットボトルの出し方（隔週：□曜日）

午前9時までに

出せるもの	出し方
 <p>PET このマークのついているものに限ります</p> <p>飲み物・しょうゆ・みりん・焼酎の 入っていたペットボトル</p>	 <p>キャップ・ラベルを必ず中身を出さずはずす</p> <p>必ず中身を出さず</p> <p>簡単な水洗いをする</p> <p>透明・白色半透明で中身が見える袋に入れる</p> <p>キャップ・ラベルは必ずはずしてプラマークへ</p>


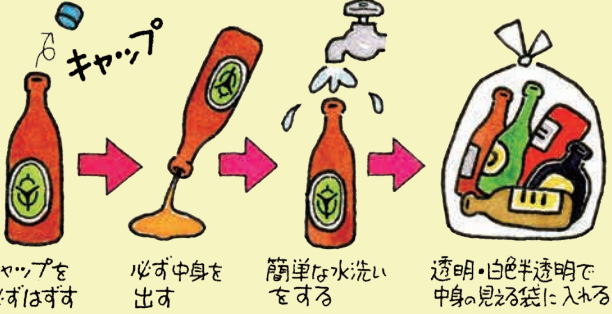
◆注意！ペットボトルで出せないもの◆



▶「プラマーク」の日に出してください。ただし、汚れの落ちないものは「もえるごみ」の日に出してください。※プラマークの出し方について…P8

びんの出し方（隔週：□曜日）

午前9時までに

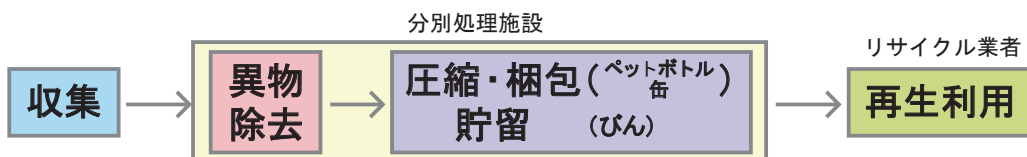
出せるもの	出し方
 <p>飲み物・食べ物・調味料のガラスびん</p>	 <p>キャップを必ずはずす</p> <p>必ず中身を出さず</p> <p>簡単な水洗いをする</p> <p>透明・白色半透明で中身が見える袋に入れる</p> <p>キャップは必ずはずしてください</p>

◆注意！びんで出せないもの◆





▶「もえないごみ」の日に出してください。

◆ペットボトル・缶・びんのリサイクルの流れ◆



缶の出し方（月2回：第□・□回目の水曜日）

午前9時までに



出せるもの	出し方
 <p>飲み物・食べ物 アルミ缶・スチール缶</p>	 <p>必ず中身を出す 簡単な水洗いをする 透明・白色半透明で 中身の見える袋に入れる</p>

◆注意！缶で出せないもの◆



▶「もえないごみ」の日に出してください。

古紙類の出し方（決められた日）

出せるもの	出し方
 <p>新聞紙・チラシ 雑誌・雑がみ ダンボール 古布</p>	<p>《新聞/チラシ》 《雑誌/雑がみ》 《ダンボール》 《古布》</p>  <p>ひもでしっかりとくる 雑誌は雑誌といしに ひもでしっかりとくる 紙袋に入れる ひもでしっかりとくる 透明・白色半透明で 中身の見える袋に入れる</p>

◆雑がみのリサイクルにご協力を！◆



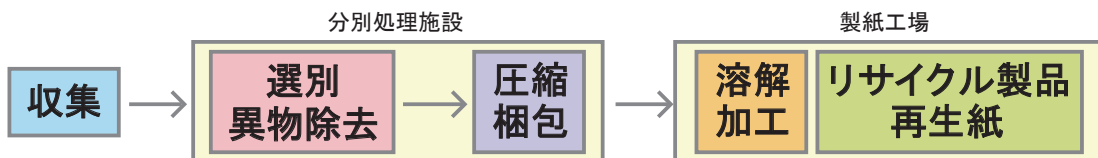
◆注意！古紙類で出せないもの◆



古紙等集団回収報償制度について

市では、ごみ減量をすすめ、環境保護に役立てるため、民間業者と契約し古紙類の集団回収を実施している町内会等を支援する報償金制度を設けています。古紙類の引き渡し量 1kg あたり 5 円の報償金を交付していますのでご活用ください。詳細については、まち美化推進課までお問い合わせください。

◆古紙のリサイクルの流れ◆




資源物の拠点回収について

回収箱設置場所

六地蔵公会堂	六地蔵奈良町35-10	羽戸山集会所	羽戸山二丁目1-178	中央公民館	折居台一丁目1	横島コミュニティセンター	横島町大川原27-5
木幡公民館	木幡内畑34-7	菟道南集会所	菟道荒横1-83	琵琶台集会所	琵琶台三丁目9-6	西目川集会所	横島町落合230
木幡熊小路集会所	木幡熊小路38-115	三室戸集会所	菟道荒横33-1	宇治野神集会所	琵琶台三丁目12-3	横島集会所	横島町北内24-2
木幡地域福祉センター	木幡東中47-4	菟道集会所	菟道河原7-1	城南荘集会所	神明宮東88	横島十一集会所	横島町十一-113-16
平尾集会所	木幡平尾16-4	車田集会所	菟道車田25-12	開地域福祉センター	開町44-13	吹前集会所	横島町吹前37
南山集会所	木幡南山13-99	三室戸北集会所	菟道出口40-71	南陵南集会所	南陵町三丁目1-74	小倉公民館	小倉町寺内91
御蔵山集会所	木幡赤塚49-4	菟道北集会所	菟道東集上り5-142	天神台集会所	天神台一丁目1-8	蓮池中集会所	小倉町蓮池151-25
東木幡集会所	木幡南山68-3	明星集会所	明星町一丁目9-87	広野地域福祉センター	広野町大開72-1	東堀池集会所	小倉町堀池23-18
平尾台東集会所	平尾台三丁目13-6	志津川集会所	志津川南組16-3	小根尾集会所	広野町小根尾138-227	西小倉集会所	小倉町南堀池52-3
南部公会堂	五ヶ庄岡本39-2	ゆめりあうじ	宇治里尻5-9	緑ヶ原集会所	広野町新成田26-1	西小倉コミュニティセンター	小倉町南堀池107-1
東宇治地域福祉センター	五ヶ庄折坂5-149	半白集会所	宇治半白20-42	広野公民館	広野町寺山17-403	西小倉地域福祉センター	小倉町山際63-1
東宇治コミュニティセンター	五ヶ庄三番割36-5	川東集会所	宇治東内21-乙	広野寺山集会所	広野町寺山58-118	伊勢田集会所	伊勢田町毛語60
大和田集会所	五ヶ庄西浦22-6	市役所庁舎	宇治琵琶33	尖山集会所	広野町尖山4-657	砂田集会所	伊勢田町砂田6-132
西川原集会所	五ヶ庄西川原21-29	菟道ふれあいセンター	宇治妙楽128-1	南宇治コミュニティセンター	大久保町上ノ山42-3	名木西集会所	名木二丁目1-59
福角集会所	五ヶ庄福角1-1	白川集会所	白川宮ノ前3-5	平盛集会所	大久保町平盛15-14		

市では上記の場所に紙パック回収箱を設置し、資源物として紙パックの拠点回収を行っています。また、の拠点ではてんぷら油・ペットボトルキャップ・蛍光管・インクカートリッジ・小型家電・充電電池の回収も行っています。お近くに拠点が無い場合は、紙パック・てんぷら油（てんぷら油は固めるか、布などにしみ込ませる）は「もえるごみ」として、ペットボトルキャップは「プラスチック資源」として、蛍光管・インクカートリッジ・小型家電（パソコン以外）は「もえないごみ」として出してください。
※パソコンの処分について…P18

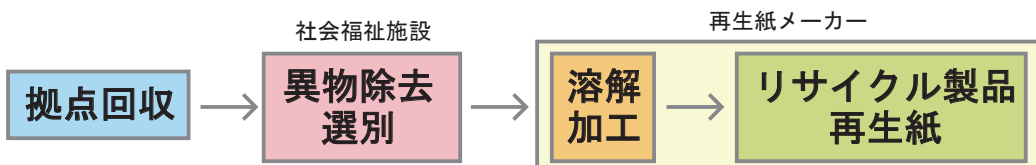
紙パックの出し方



◆注意！紙パックで出せないもの◆

▶左記のような紙パックは「もえないごみ」の日に出してください。

◆紙パックのリサイクルの流れ◆



てんぷら油・蛍光管・海外リユース・ペットボトルキャップの出し方

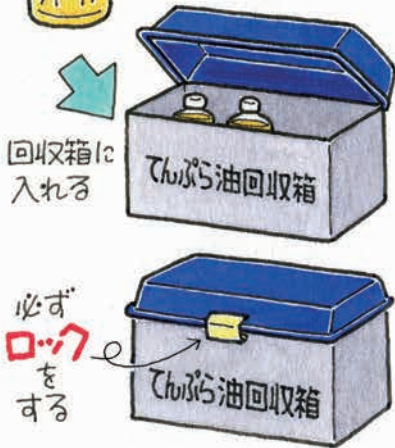
てんぷら油

◆出し方◆



《植物性の食用油》

ペットボトルに油を入れ
キャップをしっかりとめる

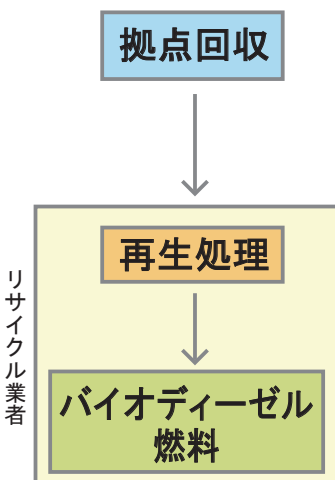


◆注意！出せないもの◆



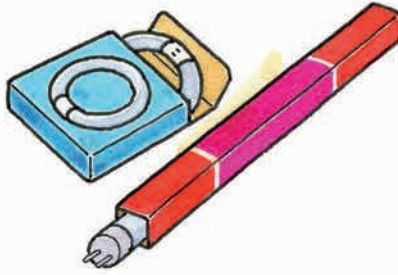
動物性の食用油（布にしみ込ませるか、凝固剤で固まらせる）、マーガリン等の固形物は「もえるごみ」として出してください。ガソリン、灯油、エンジンオイルなどは回収できません。購入店・専門業者等にご相談ください。

◆リサイクルの流れ◆



蛍光管

◆出し方◆



購入時の包装箱に入れる



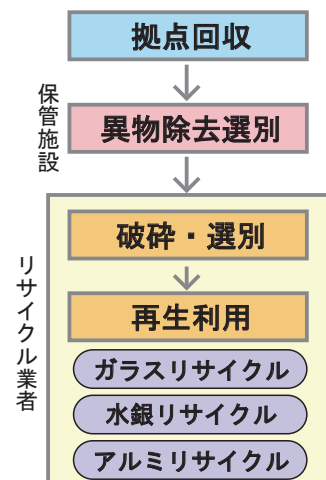
回収箱に入れる

◆注意！出せないもの◆



拠点回収には出せません。「もえないごみ」として出してください。電球の形をしていても中身が蛍光管であれば対象になります。

◆リサイクルの流れ◆



海外リユース



衣類、かばん、くつ、ぬいぐるみ
ベルト、帽子、毛布、タオルなど
(破れ、汚れのないもの)

◆回収箱設置場所◆

- 市役所庁舎
- 木幡公民館
- 榎島コミュニティセンター
- 西小倉コミュニティセンター
- 南宇治コミュニティセンター
- 東宇治地域福祉センター

ペットボトルキャップ

◆出し方◆

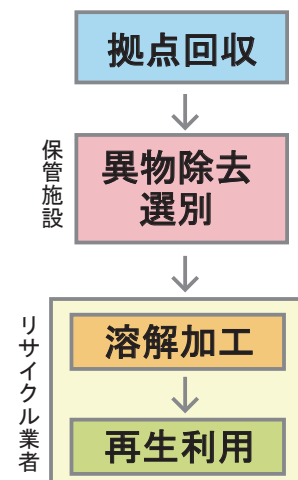


袋などから出し、回収箱に入れる

◆注意！出せないもの◆

しょうゆ、みりん、焼酎の入っていたペットボトルのキャップは拠点回収には出せません。「プラスチック資源」として出してください。

◆リサイクルの流れ◆



小型家電の出し方

◆出せるもの◆

 <p>携帯電話、スマートフォン 電話機(子機含む)</p>	 <ul style="list-style-type: none"> パソコン周辺機器 (マウス・キーボード・ケーブル等) パソコン用外付け ディスクドライブ(HDD等) USBメモリー メモリー類 (SDカード・メモリースティック等) プリンター、スキャナ モデム類 	 <p>デジタルカメラ ビデオカメラ</p>	 <p>ポータブルDVDプレーヤー</p>
 <p>携帯液晶テレビ ポータブルラジオ</p>	 <p>ポータブル式音楽プレーヤー ICレコーダー</p>	 <p>電子辞書、電子手帳 電卓</p>	 <p>電子健康器具類(電子血圧計・ 体脂肪計・電子体温計等)</p>
 <p>デジタルキッチン用具 (スケール等)</p>	 <p>時計</p>	 <p>ヘアドライヤー 電気かみそり、電動歯ブラシ</p>	 <p>電動工具(ドリル等) モーター類(ミキサー・ポンプ等)</p>
 <p>家庭用ゲーム機本体 家庭用ゲーム機ソフト(カセット) ゲームコントローラー</p>	 <p>おもちゃ(電動のもの)</p>	 <p>カーナビ、カーDVD カーオーディオ、ETC車載器</p>	 <p>電気コード類(ACアダプター・ ケーブル・延長コード等) リモコン、充電器</p>

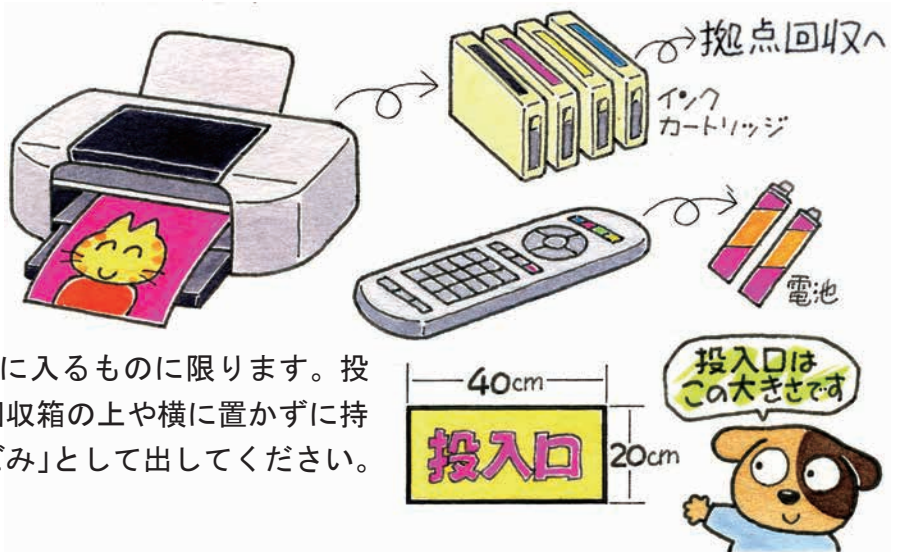
※パソコンや携帯電話等に含まれる個人情報削除してから回収箱に入れてください。

◆出し方◆

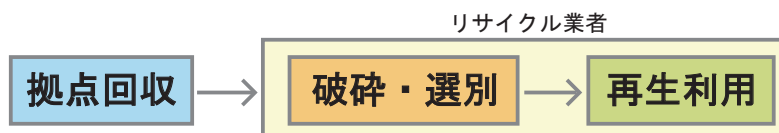
回収箱に入れる前に電池、インクカートリッジは取り除いてください。

※電池の出し方について…P45
インクカートリッジの
出し方について……………P22

回収箱の投入口(40×20cm)に入るものに限り、投入口に合わない大きさのものは、回収箱の上や横に置かず、持ち帰り、パソコン以外は「もえないごみ」として出してください。
※パソコンの処分について…P18



◆小型家電のリサイクルの流れ◆



有料臨時ごみ(多量、大型など)収集について

◆出せるもの◆

引越し、樹木の剪定などで多量にごみを処分したい、または通常の収集では収集できない大型のごみを処分したい場合は、ごみの種別ごとに有料で臨時ごみ収集を行っています。種別ごとの臨時ごみの取り扱いとは以下のとおりです。

種別	収集日	例
もえるごみ	毎週水曜日午後(年末年始除く)	剪定枝、草など
もえないごみ	毎週月～金曜日(年末年始除く) ただし、地域、自宅前の道路幅によって、曜日、収集時間帯(午前・午後)を指定しています。収集時間の指定はできません。詳細はまち美化推進課までお問い合わせください。	セミダブルベッド 3人掛けソファ マッサージチェア コンクリートブロック レンガ類 畳 物干し台など ※少量に限ります。
家電リサイクル法対象品目	テレビ(ブラウン管・液晶・プラズマ・有機EL)、エアコン、冷蔵庫、冷凍庫、洗濯機、衣類乾燥機の処分方法は、P17を参照してください。	
園芸土	土のう袋に入れ、15kg以下にしてください。 家庭で使用していた園芸土以外の土は収集できません。	
エンジンオイル	専用のオイル処理ボックスに入れてください。 容量以上のオイルは入れないでください。	

◆有料臨時ごみで収集できないもの◆


種別	収集日
資源ごみ プラスチック資源・缶・びん ペットボトル・古紙類	資源ごみの日に出してください。
パソコン	パソコンの処分方法は、P18を参照してください。

◆出し方◆

事前に予約が必要になりますので、まずはまち美化推進課までご連絡ください。収集はご自宅まで伺いますので、収集日までに処分を依頼されるごみを、車が横付けできて交通に支障がない場所に出してください。まち美化推進課では、ごみを家屋等から運び出すことは行っていません。ごみの運び出しはご依頼者自身でお願いします。

◆料金◆

料金はごみの容積によって算出します。当日、収集に伺った職員が、ご依頼者の立会いのもと、料金の見積額を提示します。提示した料金に同意いただければ、料金を受け取ってごみを収集します。正式な料金の提示は当日になりますが、目安として、右図のように軽トラックの運転席の高さまでの容積で、およそ6,000円になります。それより容積が大きければ料金は高くなり、容積が小さければ料金は安くなります。



家庭から出るごみの自己搬入について

家庭から出るごみのうち、以下の品目は城南衛生管理組合の処理施設へ自己搬入ができます。自己搬入できる方は、原則宇治市にお住まいのご本人に限ります。ごみを搬入する際は、事前に下記の連絡先まで必ずお問い合わせください。(搬入を業者に依頼する場合は、宇治市の一般廃棄物収集運搬業許可を受けている業者に依頼してください)

※P4の市で収集できないものについては、処理施設への自己搬入もできません。購入店、専門業者等にご相談ください。

品目	搬入基準	搬入先	処理費用 (税込)	連絡先
除草ごみ等 もえるごみ	<ul style="list-style-type: none"> ・もえるごみは透明もしくは白色半透明の袋に入れてください。 ・除草ごみは長さ50cm以下に切断、径30cmの束にするか、透明もしくは白色半透明の袋に入れてください。 	クリーン21 長谷山	10kgまでごとに 300円	<ul style="list-style-type: none"> ・事前の手続きが必要になりますので、搬入方法等詳細は、まち美化推進課(0774-20-8762)までお問い合わせください。
剪定枝	<ul style="list-style-type: none"> ・径10cm以下、長さ200cm以下にしてください(木の根、竹、夾竹桃、シュロの木、うるし、あせび、草等は搬入できません)。 	リサイクル センター長谷山	10kgまでごとに 150円	
土砂等	<ul style="list-style-type: none"> ・こぶし大の大きさまで搬入できます。 	グリーンヒル 三郷山	10kgまでごとに 300円	
家具類等 もえないごみ	<ul style="list-style-type: none"> ・細かい搬入基準がありますので事前にお問い合わせください。 	リサイクル センター長谷山	10kgまでごとに 300円	

クリーン21長谷山

リサイクルセンター長谷山

城陽市富野長谷山1-270

グリーンヒル三郷山

久御山町佐古梶石1-3



家電リサイクルについて

テレビ、エアコン、冷蔵庫、冷凍庫、洗濯機、衣類乾燥機はもえないごみ等で収集できません。家電リサイクル法に基づき適正に処分してください。



リサイクル家電を処分する方法

買った店がわからない場合

基本的な方法

家電販売店(買った店・買い替えた店)に引き取りを依頼する

1. 引き取りを家電販売店に依頼する
2. 販売店が収集にくる
購入店以外でも引き取りできる場合があります
3. 家電品のリサイクル料金+収集運搬料金を渡す
買った店・買い替えた店には引き取りの義務があります

指定引取場所に直接持ち込む

1. お近くの郵便局で
 - ▶ 家電リサイクル券に必要事項を記入する (製造メーカー・おところ・おはま・でんわばんごうなど)
 - ▶ リサイクル料金を払い込む
2. メーカー指定引取場所へ
必要なもの
 - ▶ 家電リサイクル券
 - ▶ 家電品

メーカー指定引取場所

- 嶋崎運送(株) 京都市伏見区横大路六反畑57-4 TEL. 075-604-6055
- 美山運輸(株) 京都市南区吉祥院石原堂/後町43 TEL. 075-693-7757

市に引き取りを依頼する

1. 収集日までに
お近くの郵便局で
 - ▶ 家電リサイクル券に必要事項を記入する (製造メーカー・おところ・おはま・でんわばんごうなど)
 - ▶ リサイクル料金を払い込む
2. 市に収集の予約をする
収集日は 木曜日の午前中
3. 収集日には立会いのうえ
 - ▶ 家電リサイクル券
 - ▶ 収集運搬料金 3,300円/1台
 - ▶ 家電品 (道路際まで出す) を引き渡す

パソコンの処分について

家庭で不要になったパソコンは資源有効利用促進法により、メーカーで回収・リサイクルを実施しています。下記の方法で適正に処分してください。



PCリサイクル
マーク

PCリサイクルマーク（平成15年10月1日以降に販売されたパソコンにはPCリサイクルマークが表示されています）がついていますか？

はい

いいえ

メーカーに申し込み、エコゆうパック伝票を送付してもらいます。パソコンを梱包し、伝票を貼り付けて郵送してください。原則として費用の負担はありません（メーカー倒産時は例外あり）。

購入したパソコンのメーカーが現在もありますか？

はい

いいえ

メーカーに申し込み、リサイクル料金（料金についてはメーカーにお問い合わせください）を負担して、エコゆうパック伝票を送付してもらいます。パソコンを梱包し、伝票を貼り付けて郵送してください。

倒産したメーカー、事業撤退したメーカーのパソコン、自作パソコンの処分は、パソコン3R推進協会にご相談ください。処分にはリサイクル料金の負担が必要です。

※問い合わせ先 パソコン3R推進協会 TEL 03-5282-7685 FAX 03-3233-6091

上記の方法で処分できない場合は、市で有料にて回収しています。詳細はまち美化推進課までお問い合わせください。

また、各公民館等に設置している小型家電回収ボックスの投入口（40×20cm）に入る大きさのパソコンは、小型家電として拠点回収の対象となります。詳細はP14を参照してください。

亡くなった犬・猫・小動物の引き取りについて

亡くなったペットは、有料にて引き取りを行っています。引き取り後は小動物専用炉にて火葬しています。詳細はまち美化推進課までお問い合わせください。

	時間帯	料金（一体あたり）	備考
収集	毎週月～金曜日午後 （年末年始除く）	犬 3,300円 猫等 2,200円	収集の際は立会いをお願いします。亡くなったペットは、首輪をはずしてダンボール等に入れてください。お骨の返却や火葬の立会い、お参りはできません。
持込	○平日・祝日/8:30～17:15 窓口/まち美化推進課 ○平日夜間/21:00まで 土日/8:30～21:00 窓口/夜間（休日）受付 市役所地下1階にあります	犬 2,200円 猫等 1,100円	



ふれあい収集について

介護が必要な方や身体に障害のある方・産後ケア事業の対象者など、ごみ収集場所へのごみ出しが困難な世帯に対し、玄関先での戸別ごみ収集や、希望者への声掛け（安否確認）を行っています。

◆対象◆

市内在住で、次のいずれかに該当する者のみで構成され、かつ、家庭ごみを収集場所まで出すことが困難な状況で他者の協力を得ることができない世帯。

- ・ 介護認定が要介護度 1 以上
- ・ 身体障害者手帳1級または 2 級
- ・ 療育手帳 A
- ・ 精神障害者保健福祉手帳 1 級
- ・ 介護認定が要支援で人的サービス利用
- ・ 産後ケア事業の対象者

※要介護認定や手帳等を申請中（区分変更を含む）の方は、区分・等級等決定後に申請してください。

◆申請方法◆

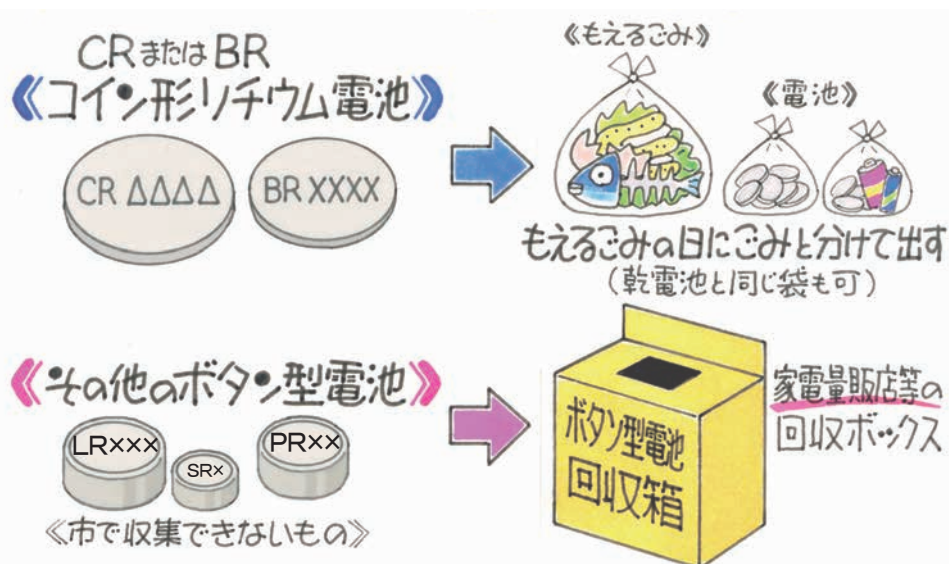
所定の用紙に必要事項を記入して、まち美化推進課にご提出ください。申請用紙は、まち美化推進課、各コミュニティセンター・各福祉センターに置いてあります（市ホームページからもダウンロードできます）。後日、担当職員がご自宅をお伺いして状況を調査したうえで、ふれあい収集の承認・不承認をお知らせします。

◆内容◆

もえるごみ、もえないごみ、資源ごみ（プラスチック資源・缶・びん・ペットボトル・古紙類）を、週 1 回（産後ケアの方は週 2 回）、玄関先でまとめて収集します。ごみが出されていない場合、あらかじめ登録された連絡先に連絡し、安否確認を行います。希望者には、呼鈴等で直接声掛けをして安否確認を行います。



ボタン型電池の出し方について



家庭ごみ分別辞典


※家庭ごみ分別辞典は、家庭から出るごみが対象となります。事業活動に伴うごみはそれぞれの事業者で処分してください。

※家庭ごみ分別辞典は、一般的に流通している製品の大きさ、重さを想定して作成しています。一般的に流通している製品より大きい製品や重い製品は処分方法が異なる可能性がありますので、まち美化推進課までお問い合わせください。


※1世帯1回の収集につき、袋ごみは3袋まで、袋に入らないごみは1点まででお願いします。ただし、ふとん・じゅうたん・網戸・ベニヤ板などは2点まで出すことができます。詳しくは各品目の出し方アドバイスを参照してください。


※家具類などで分割できるものはなるべく分割して、週を分けて出してください。

50音	品 目	分 別 区 分		出 し 方 ア ド バ イ ス
	ICレコーダー	① 拠点回収	② もえないごみ	※左の分別区分に表示されている数字と照らして確認してください。 ①小型家電として拠点回収を行っています。…P14 ②ごみ収集場に出す場合は「もえないごみ」の日に出してください。電池は抜いてください。…P6
	アイスクリームのスプーン (プラスチック製)	①プラスチック資源	② もえないごみ	①100%プラスチック使用製品で、軽く水ですすいで「プラスチック資源」の日に出してください。…P8 ②簡単な水洗いで汚れが落ちない場合は「もえないごみ」の日に出してください。
	アイスクリームの外箱 (紙製)	古紙(古布)類		雑紙として「古紙回収」の日に出してください。
	アイスクリームのパッケージ (木製)	もえるごみ		
	アイスクリームの外袋 (プラスチック製)	①プラスチック資源	② もえるごみ	①プラマークがついているものは、水で軽くすすいで「プラスチック資源」の日に出してください。…P8 ②簡単な水洗いで汚れが落ちない場合は「もえるごみ」の日に出してください。
	アイスクリームの容器 (紙製)	もえるごみ		
	アイスクリームの容器 (プラスチック製)	①プラスチック資源	② もえるごみ	①プラマークがついているものは、水で軽くすすいで「プラスチック資源」の日に出してください。…P8 ②簡単な水洗いで汚れが落ちない場合は「もえるごみ」の日に出してください。
	アイスクリームの容器のふた (プラスチック製)	①プラスチック資源	② もえるごみ	①プラマークがついているものは、水で軽くすすいで「プラスチック資源」の日に出してください。…P8 ②簡単な水洗いで汚れが落ちない場合は「もえるごみ」の日に出してください。
あ	アイスクリーム用のスプーン (プラスチック製)	①プラスチック資源	② もえないごみ	①100%プラスチック使用製品で、軽く水ですすいで「プラスチック資源」の日に出してください。…P8 ②簡単な水洗いで汚れが落ちない場合は「もえないごみ」の日に出してください。
	アイスクリーム用のスプーン (木製)	もえるごみ		雑紙として「古紙回収」の日に出してください。
	アイスクリーム用のスプーンの外袋 (紙製)	古紙(古布)類		
	アイスクリーム用のスプーンの外袋 (プラスチック製)	プラスチック資源		※プラスチック資源の出し方について…P8
	アイスピック	もえないごみ		危険のないように先端をガムテープなどで巻いてください。
	アイスホッケーのスティック	もえないごみ		
	アイロン	もえないごみ		
	アイロン台	もえないごみ		
	アイロン用糊の容器 (プラスチック製)	①プラスチック資源	② もえるごみ	①プラマークがついているものは、水で軽くすすいで「プラスチック資源」の日に出してください。…P8 ②簡単な水洗いで汚れが落ちない場合は「もえるごみ」の日に出してください。
	空き缶 (飲食用)	缶		中をすすいでください。※缶の出し方について…P11
	空き缶 (飲食用以外)	もえないごみ		中身は必ず使い切ってください。食べ物・飲み物以外のものが入っていた缶は、リサイクルに適さないため「もえないごみ」の日に出してください。
	空き箱 (紙製)	古紙(古布)類		雑紙として「古紙回収」の日に出してください。



宇治市まち美化推進課
Instagramでも
情報発信中！！

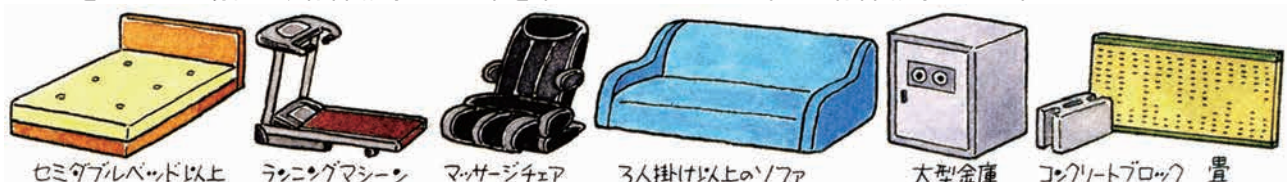




フォローはコチラ → @MACHIBIKA

50音	品 目	分 別 区 分	出 し 方 ア ド バ イ ス
あ	空 き び ん (飲 食 用)	び ん	※左の分別区分に表示されている数字と照らして確認してください。 中をすすいでください。※びんの出し方について…P10
	空 き び ん (飲 食 用 以 外)	も え ない ご み	中身は必ず使い切ってください。食べ物・飲み物以外のものが入っていたびんは、リサイクルに適さないため「もえないごみ」に出してください。
	ア ク セ サ リ ー (プ ラ ス チ ャ ッ ク 製)	①プラスチック資源 ②もえないごみ	①100%プラスチック使用製品で長さが50cm未満のものは、「プラスチック資源」の日に出してください。…P8 ②長さが50cm以上のものは「もえないごみ」の日に出してください。
	ア ク セ サ リ ー (金 属 製)	も え ない ご み	
	ア ク リ ル 板	①プラスチック資源 ②もえないごみ	①一辺の長さが50cm未満のものは、「プラスチック資源」の日に出してください。…P8 ②一辺の長さが50cm以上で、2m×1m以内のものは「もえないごみ」の日に出してください。1回の収集で2枚までをお願いします。
	麻 袋	も え る ご み	
	足 ふ き マ ッ ト	も え ない ご み	珪藻土でできたものでアスベスト入りは不可
	足 踏 み ミ シ ン	有 料 臨 時 ご み	※有料臨時ごみ収集について…P15
	ア タ ッ シ ュ ケ ー ス (金 属 製 ・ 本 革 製)	も え ない ご み	
	ア タ ッ シ ュ ケ ー ス (プ ラ ス チ ャ ッ ク 製)	プ ラ ス チ ャ ッ ク 資 源	※プラスチック資源の出し方について…P8
	ア ダ ブ タ ー (電 気 製 品 用)	① 拠 点 回 収 ② も え ない ご み	①小型家電として拠点回収を行っています。…P14 ②ごみ収集場所に出す場合は「もえないごみ」の日に出してください。
	圧 力 な べ	も え ない ご み	
	穴 あ け パ ン チ (機 油 械 用)	も え ない ご み	ごみ収集場所に 出せないもの
	(植 物 油 性 食 用)	① 拠 点 回 収 ② も え る ご み	①拠点回収を行っています。 ※てんぷら油の拠点回収について…P13 ②紙や布にしみ込ませるか、凝固剤で固めて「もえるごみ」の日に出してください。※液状のものは収集できません。
	(動 物 油 性 食 用)	も え る ご み	紙や布にしみ込ませるか、凝固剤で固めて「もえるごみ」の日に出してください。
	油 紙	も え る ご み	古紙回収の日には出せません。カーボン紙・感熱紙・防水加工紙も同様です。
	油 こ し 容 器	も え ない ご み	
	油 よ け	も え ない ご み	
	雨 合 羽	も え ない ご み	50cm未満に切断したものは「プラスチック資源」の日に出してください。
	雨 戸	も え ない ご み	200cm×100cmまでのもので、1回の収集で2枚までをお願いします。
	(パ ー ベ キ ュ ー 用 な ど)	も え ない ご み	
	網 戸	も え ない ご み	200cm×100cmまでのもので、1回の収集で2枚までをお願いします。
	飴 の 包 装 (プ ラ ス チ ャ ッ ク 製)	①プラスチック資源 ②もえるごみ	①プラマークがついているものは、水で軽くすすいで「プラスチック資源」の日に出してください。…P8 ②簡単な水洗いで汚れが落ちない場合は「もえるごみ」の日に出してください。
	ア ル パ ム	も え ない ご み	留め具が金属やプラスチックでできているものが多いので、「もえないごみ」の日に出してください。
	ア ル ミ サ ッ シ	も え ない ご み	1回の収集で2枚までをお願いします。
	ア ル ミ ナ べ (な べ や き っ こ 等 に 使 用 さ れ て い る も の)	も え ない ご み	
	ア ル ミ ホ イ ル	も え ない ご み	
	ア ル ミ ホ イ ル の 芯 (紙 製)	古 紙 (古 布) 類	雑紙として「古紙回収」の日に出してください。
ア ル ミ ホ イ ル の 刃 (金 属 製)	も え ない ご み		
ア ル ミ ホ イ ル の 箱 (紙 製)	古 紙 (古 布) 類	雑紙として「古紙回収」の日に出してください。	
泡 だ て 器 (電 動 泡 だ て 器 ・ ハ ン ド ミ キ サ ー)	① 拠 点 回 収 ② も え ない ご み	①小型家電として拠点回収を行っています (回収箱に入るものに限り)。…P14 ②ごみ収集場所に出す場合は「もえないごみ」の日に出してください。	

引越し、植木の剪定などで一度に多量のごみを出される場合や、通常の収集日に収集できない材質・大きさのごみを出される場合は、有料臨時ごみ収集を申し込んでください。 ※有料臨時ごみ収集について…P15



50音	品 目	分別区分	出し方アドバイス ※左の分別区分に表示されている数字と照らして確認してください。
あ	安 全 靴	もえないごみ	
	(ア オー デ ィ オ 用)	もえないごみ	
	按 摩 器	有料臨時ごみ	※有料臨時ごみ収集について…P15
	(ハン デ ィ タ イ プ)	もえないごみ	
い	E T C 車 載 器	① 拠点回収 ②もえないごみ	①小型家電として拠点回収を行っています(回収箱に入るものに限ります)…P14 ②ごみ収集場所に出す場合は「もえないごみ」の日に出してください。
	石	ごみ収集場所に出せないもの	にぎりこぶし程度の大きさまでなら、グリーンヒル三郷山へ自己搬入してください ※家庭から出るごみの自己搬入について…P16 それ以上の大きさのものは専門業者に相談してください。
	衣 装 缶	もえないごみ	
	衣 装 ケ ー ス (金 属 製)	もえないごみ	
	衣 装 ケ ー ス (プ ラ ス チ ッ ク 製)	①プラスチック資源 ②もえないごみ	①100%プラスチック使用製品で一边の長さが50cm未満のものは、「プラスチック資源」の日に出してください…P8 ②一边の長さが50cm以上のものは「もえないごみ」の日に出してください。
	椅 子 (金 属 製 ・ 木 製)	もえないごみ	
	椅 子 (プ ラ ス チ ッ ク 製)	①プラスチック資源 ②もえないごみ	①100%プラスチック使用製品で一边の長さが50cm未満のものは、「プラスチック資源」の日に出してください…P8 ②ネジなどプラスチック以外の素材が使われているものや一边の長さが50cm以上のものは「もえないごみ」の日に出してください。
	一 輪 車	もえないごみ	ごみと分かるように貼り紙をしてください。
	(一 手 押 し 車)	もえないごみ	ごみと分かるように貼り紙をしてください。
	一 升 び ん	び ん	ふたを外して中をすすいでください。※びんの出し方について…P10
	一 升 び ん の 製 だ	もえないごみ	
	(一 升 び ん の 製 だ)	プラスチック資源	※プラスチック資源の出し方について…P8
	一 斗 缶	もえないごみ	中身は必ず使い切ってください。
	犬 小 屋 製	①もえないごみ ②有料臨時ごみ	①収集車の投入口(110×50cm)に入るものに限ります。袋に入らないごみは1回の収集につき1世帯1点までをお願いします。 ②収集車の投入口に入らないサイズのもの、または一度に複数出した場合は有料臨時ごみ収集を申し込んでください…P15
	(犬 小 屋 製)	①プラスチック資源 ②もえないごみ	①100%プラスチック使用製品で一边の長さが50cm未満のものは、軽く水ですすいで「プラスチック資源」の日に出してください…P8 ②一边の長さが50cm以上または、簡単な水洗いで汚れが落ちない場合は「もえないごみ」の日に出してください。
	犬 の ぶ ん	ごみ収集場所に出せないもの	トイレに流してください。
	イ ヤ ホ ン	① 拠点回収 ②もえないごみ	①小型家電として拠点回収を行っています…P14 ②ごみ収集場所に出す場合は「もえないごみ」の日に出してください。
	衣 類 (金属等のついていないもの)	①古紙(古布)類 ②海外リユース	①ごみ袋に入れて「古紙回収」の日に出してください。 ②海外リユースとして拠点回収を行っています。 ※汚れたものはリユースできないため、「もえるごみ」の日に少量ずつ出してください。
	衣 類 (金属等のついたもの)	①古紙(古布)類 ②海外リユース	①ごみ袋に入れて「古紙回収」の日に出してください。 ②海外リユースとして拠点回収を行っています。 ※汚れたものはリユースできないため、「もえないごみ」の日に少量ずつ出してください。
	(衣 下 着 類)	①もえるごみ ②もえないごみ	②金属等がついている場合は「もえないごみ」の日に出してください。
衣 類 乾 燥 機	家電リサイクル	家電リサイクル法対象品のため、ごみ収集場所には出さないでください。 ※家電リサイクルについて…P17	
入 れ 歯	もえないごみ		
(印 塑 料 製)	プラスチック資源	※プラスチック資源の出し方について…P8	



▶ごみ収集カレンダーの配布について

毎年ごみ収集カレンダーの新年度版を町内会・自治会を通じて3月中に配布します。

なお、市ホームページからダウンロードできますが、まち美化推進課及び、資源物回収拠点にも設置しております。

50音	品 目	分別区分	出し方アドバイス ※左の分別区分に表示されている数字と照らして確認してください。
い	(プラスチック製以外)	もえないごみ	
	インク	もえるごみ	液体は収集できません。紙や布などにしみ込ませて、「もえるごみ」の日に出してください。
	(インク)	もえないごみ	中身は必ず使い切ってください。
	インクカートリッジ	① 拠点回収 ② もえないごみ	①拠点回収を行っています…P14 ②ごみ収集場に出す場合は「もえないごみ」の日に出してください。
	インクカートリッジの外袋 (プラスチック製)	プラスチック資源	※プラスチック資源の出し方について…P8
	インスタントラーメンの外袋	プラスチック資源	※プラスチック資源の出し方について…P8
	インスタントラーメンの タレや具の袋	①プラスチック資源 ② もえるごみ	①プラマークがついているものは、水で軽くすすいで「プラスチック資源」の日に出してください。…P8 ②簡単な水洗いで汚れが落ちない場合は「もえるごみ」の日に出してください。
	インスタントラーメンの容器 (紙製)	もえるごみ	汚れ、糊等が付着してリサイクルできないため、古紙回収の日には出せません。
	インスタントラーメンの容器 (プラスチック製)	①プラスチック資源 ② もえるごみ	①プラマークがついているものは、水で軽くすすいで「プラスチック資源」の日に出してください。…P8 ②簡単な水洗いで汚れが落ちない場合は「もえるごみ」の日に出してください。
	インスタントラーメンの容器のふた (アルミコーティング紙)	もえないごみ	
う	ウイッグ	もえないごみ	
	ウインドクーラー	家電リサイクル	家電リサイクル法対象品のため、ごみ収集場には出さないでください。 ※家電リサイクルについて…P17
	ウインドファン	もえないごみ	
	ウインドブレーカー	古紙(古布)類	
	植木 (径が5cm以下のもの)	もえるごみ	長さ50cm、直径30cm程度の束にして、ひもでくくって出してください。1回の収集で3束まででお願いします。根についている土はふるい落としてください。
	植木 (径が5cmを超えるもの)	ごみ収集場に出せないもの	径が5cm以下になるように前処理して、上記の出し方を参考に「もえるごみ」の日に出してください。 自己搬入する場合10cm以下になるように前処理してください。…P16
	(植木鉢・木鉢製)	もえないごみ	
	植木鉢 (プラスチック製)	①プラスチック資源 ② もえないごみ	①100%プラスチック使用製品で長さが50cm未満のものは、軽く水ですすいで「プラスチック資源」の日に出してください。…P8 ②長さが50cm以上または、簡単な水洗いで汚れが落ちない場合は「もえないごみ」の日に出してください。
	植木鉢の土	有料臨時ごみ	有料臨時ごみ収集について…P15 ※自己搬入する場合はグリーンヒル三郷山…P16
	ウエス	もえるごみ	
	ウォッシュ液の容器 (プラスチック製)	①プラスチック資源 ② もえるごみ	①プラマークがついているものは、水で軽くすすいで「プラスチック資源」の日に出してください。…P8 ②簡単な水洗いで汚れが落ちない場合は「もえるごみ」の日に出してください。
	浮き輪	①プラスチック資源 ② もえないごみ	①100%プラスチック使用製品で長さが50cm未満のものは、軽く水ですすいで「プラスチック資源」の日に出してください。…P8 ②長さが50cm以上または、簡単な水洗いで汚れが落ちない場合は「もえないごみ」の日に出してください。 ※空気は抜いてください
	ウクレレ	もえないごみ	
	(もち臼き用)	有料臨時ごみ	※有料臨時ごみ収集について…P15
	(骨がプラスチック製)	もえないごみ	
	(骨が竹製)	もえるごみ	
	ウツドデツキ	ごみ収集場に出せないもの	※自己搬入について…P16
	腕時計	① 拠点回収 ② もえないごみ	①小型家電として拠点回収を行っています。…P14 ②ごみ収集場に出す場合は「もえないごみ」の日に出してください。電池は抜いてください。…P6

園芸用の土は有料の臨時収集をご利用ください。
市販の土のう袋に7割程度入れ縛ってください。

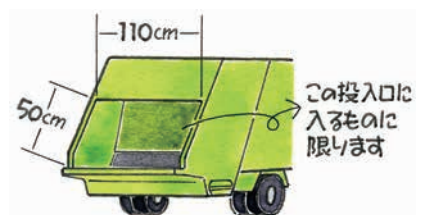


しっかりとくる
土の袋

2袋ごとに
250円

50音	品 目	分 別 区 分		出 し 方 ア ド バ イ ス
う	うどん・そばの外袋 (プラスチック製)	①プラスチック資源	②もえるごみ	※左の分別区分に表示されている数字と照らして確認してください。 ①プラマークがついているものは、水で軽くすすいで「プラスチック資源」の日に出してください。…P8 ②簡単な水洗いで汚れが落ちない場合は「もえるごみ」の日に出してください。
	乳 母 車	もえないごみ		ごみと分かるように貼り紙をしてください。
	羽 毛 ふ と ん	①まち美化推進課窓口	②もえないごみ	①ダウンの割合が50%以上のもの ②丸めてひもでくくってください。1回の収集で2枚までをお願いします。
	運 動 靴	①海外リユース	②もえないごみ	①海外リユースとして拠点回収を行っています。 ②汚れたものはリサイクルできないため、「もえないごみ」の日に出してください。
え	エアーコンプレッサー	もえないごみ		タンク内の空気を抜いてください。大きすぎるものは収集できません。
	エ ア コ ン	家電リサイクル		家電リサイクル法対象品のため、ごみ収集場所には出さないでください。…P17
	エ ア ロ バ イ ク	①もえないごみ	②有料臨時ごみ	①収集車の投入口(110×50cm)に入るものに限り。袋に入らないごみは1回の収集につき1世帯1点までをお願いします。 ②収集車の投入口に入らないサイズのもの、または一度に複数出した場合は有料臨時ごみ収集を申し込んでください。…P15
	栄養ドリンクのキャップ (金 属 製)	もえないごみ		
	栄養ドリンクのびん	び ん		中をすすいでください。※びんの出し方について…P10
	A C ア ダ プ タ ー	① 拠点回収	②もえないごみ	①小型家電として拠点回収を行っています。…P14 ②ごみ収集場所に出す場合は「もえないごみ」の日に出してください。
	液 晶 テ レ ビ	家電リサイクル		家電リサイクル法対象品のため、ごみ収集場所には出さないでください。 ※家電リサイクルについて…P17
	S D カ ー ド	① 拠点回収	②もえないごみ	①小型家電として拠点回収を行っています。…P14 ②ごみ収集場所に出す場合は「もえないごみ」の日に出してください。 ※①②どちらに出す場合も個人情報が含まれるデータは自己責任で削除してください。
	枝 ば さ み	もえないごみ		危険のないように刃の部分の厚紙などで巻いてください
	エ チ ケ ッ ト ブ ラ シ	もえないごみ		
	絵の具のチューブ容器 (金 属 製)	もえないごみ		
	絵の具のチューブ容器 (プラスチック製)	①プラスチック資源	②もえるごみ	①プラマークがついているものは、水で軽くすすいで「プラスチック資源」の日に出してください。…P8 ②簡単な水洗いで汚れが落ちない場合は「もえるごみ」の日に出してください。
	L E D 電 球	もえないごみ		危険のないように厚紙で包み、「割れ物」表示してください。
	園 芸 用 支 柱	もえないごみ		200cmまでのものに限り。数本ある場合は、まとめてひもでくくってください。
	園 芸 用 の 土 (園芸店で購入した腐葉土等)	有料臨時ごみ		※有料臨時ごみについて…P15
	園 芸 用 の 農 薬	ごみ収集場所に出せないもの		販売店や専門業者に相談してください。詳しくは…P4
	園 芸 用 の ビ ニ ール シ ー ト	もえないごみ		
	エ ン ジ ン オ イ ル	有料臨時ごみ		※有料臨時ごみについて…P15
	エ ン ジ ン オ イ ル の 缶	もえないごみ		中身は必ず使い切ってから、ふたをはずした状態で「もえないごみ」の日に出してください。
	エ ン ジ ン 類	ごみ収集場所に出せないもの		販売店や専門業者に相談してください。
円 卓	①もえないごみ	②有料臨時ごみ	①収集車の投入口(110×50cm)に入るものに限り。袋に入らないごみは1回の収集につき1世帯1点までをお願いします。 ②収集車の投入口に入らないサイズのもの、または一度に複数出した場合は有料臨時ごみ収集を申し込んでください。…P15	
延 長 コ ー ド	① 拠点回収	②もえないごみ	①小型家電として拠点回収を行っています。…P14 ②ごみ収集場所に出す場合は「もえないごみ」の日に出してください。	
鉛 筆	もえるごみ		金属等がついている場合は「もえないごみ」の日に出してください。	

家具類など袋に入らないごみは1回の収集で1点までをお願いします。ただし収集車の投入口(110cm×50cm)に入る大きさのものに限り。上下分割できる場合は週を分けて出してください。収集車の投入口に入らないサイズのもの、一度に複数出した場合は有料臨時ごみ収集を申し込んでください。
※有料臨時ごみ収集について…P15



50音	品 目	分 別 区 分	出 し 方 ア ド バ イ ス ※左の分別区分に表示されている数字と照らして確認してください。
え	鉛 筆 削 り	もえないごみ	
お	オ (イ ル ガ ン 一) ド (キ ッ チ 用)	もえないごみ	ガラス製のもの、割れて飛び散らないようにダンボールを当てたり、ガムテープを貼ってください。
	オ イ ル ヒ ー タ ー	もえないごみ	
	応 接 セ ッ ト (2 人 掛 け ま で)	①もえないごみ ②有料臨時ごみ	①袋に入らないごみは1回の収集につき1世帯1点までをお願いします。椅子と机は週を分けて出してください。 ②3人掛け以上の場合、または一度に複数出したい場合は有料臨時ごみ収集を申し込んでください。…P15
	オ ー デ ィ オ 製 品	①拠点回収 ②もえないごみ	①小型家電として拠点回収を行っています(回収箱に入るものに限ります)。…P14 ②ごみ収集場に出す場合は「もえないごみ」の日に出してください。
	オ ー ト バ イ	ごみ収集場に出せないもの	販売店や専門業者に相談してください。
	オ ー プ ン ト ー ス タ ー	もえないごみ	
	オ ー プ ン レ ン ジ	もえないごみ	昭和50年前後までに製造されたものは、メーカーにPCBなどの有毒物質が含まれているかを確認し、含まれている場合は、メーカーに除去してもらってから、「もえないごみ」の日に出してください。
	オ ー ル	もえないごみ	長さ2mまでのものに限る。
	お 菓 子 の 缶	缶	※缶の出し方について…P11
	お 菓 子 の 外 袋 (プ ラ ス チ ッ ク 製)	①プラスチック資源 ②もえるごみ	①プラマークがついているものは、水で軽くすすいで「プラスチック資源」の日に出してください。…P8 ②簡単な水洗いで汚れが落ちない場合は「もえるごみ」の日に出してください。
	置 時 計 (ア ナ ロ グ)	もえないごみ	電池は抜いてください。※電池の出し方について…P6
	置 時 計 (デ ジ タ ル)	①拠点回収 ②もえないごみ	①小型家電として拠点回収を行っています。…P14 ②ごみ収集場に出す場合は「もえないごみ」の日に出してください。電池は抜いてください。…P6
	お (プ ラ ス チ ッ ク 製) け 製	①プラスチック資源 ②もえないごみ	①100%プラスチック使用製品で直径が50cm未満のものは、「プラスチック資源」の日に出してください。…P8 ②直径が50cm以上のものは「もえないごみ」の日に出してください。
	(お 木 製) け 製	もえないごみ	
	お (紙 ・ 布 製) し ぼ り	もえるごみ	
	(お 金 属 製) た 製	もえないごみ	
	(お プ ラ ス チ ッ ク 製) た 製	①プラスチック資源 ②もえないごみ	①100%プラスチック使用製品のもの、軽く水ですすいで「プラスチック資源」の日に出してください。…P8 ②プラスチック以外の素材が使われているものや、簡単な水洗いで汚れが落ちない場合は「もえないごみ」の日に出してください。
	(お 木 製) た 製	もえるごみ	
	落 ち 葉	①もえるごみ ②有料臨時ごみ	①1回の収集で3袋までをお願いします。 ②それより多い場合は有料臨時ごみ収集を申し込んでください。 ※有料臨時ごみ収集について…P15
	お 茶 パ ッ ク	もえるごみ	よく水切りをしてください。
お (紙 製) て ふ き	もえるごみ		
お (プ ラ ス チ ッ ク 製) て ふ き の 外 袋	プラスチック資源	※プラスチック資源の出し方について…P8	
落 (金 属 製) と し ぶ た	もえないごみ		
落 (木 製) と し ぶ た	もえるごみ		
お に ぎ り の 外 装 フ ィ ル ム (プ ラ ス チ ッ ク 製)	①プラスチック資源 ②もえるごみ	①プラマークがついているものは、水で軽くすすいで「プラスチック資源」の日に出してください。…P8 ②簡単な水洗いで汚れが落ちない場合は「もえるごみ」の日に出してください。	
斧	もえないごみ	危険のないように刃の部分を厚紙などで包んでください。	
(お 陶 器 ・ 木 製) 器 っ 製	もえないごみ		



青色灯パトロール

最近、缶や家電、金属類の抜き取りが多発しています。そこで、宇治市では抜き取り防止のため、青色灯パトロールを実施しています。

50音	品 目	分 別 区 分	出 し 方 ア ド バ イ ス
お	(お ひ つ プラスチック製)	①プラスチック資源 ②もえないごみ	①100%プラスチック使用製品で長さが50cm未満のものは、軽く水ですすいで「プラスチック資源」の日に出してください。…P8 ②長さが50cm以上または、簡単な水洗いで汚れが落ちない場合は「もえないごみ」の日に出してください。
	お ま る	もえないごみ	汚物は取り除いて、トイレに流してからだしてください。
	(お 面 プラスチック製)	①プラスチック資源 ②もえないごみ	①100%プラスチック使用製品で長さが50cm未満のものは、「プラスチック資源」の日に出してください。…P8 ②長さが50cm以上のものは、「もえないごみ」の日に出してください。
	オ ム ツ	もえるごみ	汚物は取り除いて、トイレに流してからだしてください。
	(お ち の や 電動の)	① 拠点回収 ②もえないごみ	①小型家電として拠点回収を行っています。…P14 ②ごみ収集場所に出す場合は「もえないごみ」の日に出してください。電池は抜いてください。…P6
	(お ち の や プラスチック製)	①プラスチック資源 ②もえないごみ	①100%プラスチック使用製品で長さが50cm未満のものは、「プラスチック資源」の日に出してください。…P8 ②プラスチック以外の素材が使用されているものや、長さが50cm以上または、「もえないごみ」の日に出してください。
	(お ち の や 木製)	もえないごみ	
	折 込 ち ら し	古紙(古布)類	新聞紙といっしょに「古紙回収」の日に出してください。
	折 り た た み 椅子	もえないごみ	
	折 り た た み 傘	もえないごみ	
	オ ル ガ ン (電子オルガンを含む)	①もえないごみ ②有料臨時ごみ	①鍵盤が1段のものは「もえないごみ」の日に出してください。 ②鍵盤が2段以上のものは有料臨時ごみ収集を申し込んでください。※有料臨時ごみ収集について…P15
	オ ル ゴ ー ル	もえないごみ	
	お ろ し 金	もえないごみ	
	温 水 洗 浄 便 座	もえないごみ	
	温 度 計	もえないごみ	※水銀が含まれているものは、まち美化推進課窓口を持ち込んでください。
温 風 ヒ ー タ ー	もえないごみ		
か	カ ー オ ー デ ィ オ	① 拠点回収 ②もえないごみ	①小型家電として拠点回収を行っています(回収箱に入るものに限り)。…P14 ②ごみ収集場所に出す場合は「もえないごみ」の日に出してください。
	ガ ー ゼ	もえるごみ	
	カ ー テ ン	①海外リユース ②もえないごみ	①海外リユースとして拠点回収を行っています。 ②汚れたものはリサイクルできないため、「もえないごみ」の日に出してください。
	カ ー テ ン フ ッ ク (金属製・木製)	もえないごみ	
	カ ー テ ン フ ッ ク (プラスチック製)	①プラスチック資源 ②もえないごみ	①100%プラスチック使用製品で長さが50cm未満のものは、軽く水ですすいで「プラスチック資源」の日に出してください。…P8 ②長さが50cm以上または、簡単な水洗いで汚れが落ちない場合は「もえないごみ」の日に出してください。
	カ ー テ ン レ ー ル	もえないごみ	
	カ ー ナ ビ	① 拠点回収 ②もえないごみ	①小型家電として拠点回収を行っています。…P14 ②ごみ収集場所に出す場合は「もえないごみ」の日に出してください。
	カ ー ペ ッ ト	もえないごみ	丸めてひもでくっつけてください。1回の収集で2枚まででお願いします。
	カ ー ボ ン 紙	もえるごみ	古紙回収の日には出せません。油紙・感熱紙・防水加工紙も同様です。
	貝 殻	もえるごみ	石灰質のため、燃やすことが可能です。
	介 護 ベ ッ ド	有料臨時ごみ	※有料臨時ごみ収集について…P15
	懐 中 電 灯	もえないごみ	電池は抜いてください。※電池の出し方について…P6
	(カ イ 捨 て 使い)	もえないごみ	

「プラスチック資源」として収集できないもの(例)

リサイクルに適さないもの

- 辺の長さが50cm以上のもの
ひも状やシート状、棒状などで長さや大きさが50cm以上のものはリサイクルできません。
- 汚れが著しく付着しているもの
簡単な水洗いで汚れを取り除いてください。汚れがひどく落ちない場合はリサイクルできません。
- プラスチック以外の素材がついているもの
金属やゴム、シリコンなどが混ざっているものはリサイクルできません。


50音	品 目	分 別 区 分	出 し 方 ア ド バ イ ス
か	鏡	もえないごみ	※左の分別区分に表示されている数字と照らして確認してください。 割れて飛び散らないようにダンボールを当てたり、ガムテープを貼ってください。
	か き 氷 機	① 拠点回収 ② もえないごみ	電動のものは小型家電として拠点回収を行っています(回収箱に入るものに限ります)…P14
	角 材 (径 が 5 c m 以 下 の も の)	① もえるごみ ② もえないごみ	①長さ50cm、直径30cm程度の束にして、ひもでくくってください。 ②塗料や釘が付いているものは「もえないごみ」の日に出してください。 ※1回の収集で3束までをお願いします。
	角 材 (径 が 5 c m を こ え る も の)	ごみ収集場所に 出せないもの	径が5cm以下になるように前処理して、上記の出し方を参考に「もえるごみ」または「もえないごみ」の日に出してください。 ※径が5cmを超えるもので10cm以下のものは、リサイクルセンター長谷山へ自己搬入してください。
	学 習 机	① もえないごみ ② 有料臨時ごみ	①収集車の投入口(縦50cm×横110cm×奥行200cm)に入るものに限ります。上下分割できる場合は週を分けて出してください。 ②上記の大きさ以上のものや、材質、厚みにより破砕できないもの、一度に複数処分したい場合は、有料臨時ごみ収集を申し込んでください。
	額 縁	もえないごみ	割れて飛び散らないようにダンボールを当てたり、ガムテープを貼ってください。
	掛 け 軸	もえないごみ	
	掛 け 時 計	もえないごみ	電池は抜いてください。※電池の出し方について…P6
	掛 け ふ と ん	もえないごみ	丸めてひもでくくってください。1回の収集で2枚までをお願いします。羽毛ふとんの場合…P23
	か ざ り (金 属 製 ・ 木 製)	もえないごみ	
	か ざ り (プ ラ ス チ ッ ク 製)	①プラスチック資源 ② もえないごみ	①100%プラスチック使用製品で一辺の長さが50cm未満のものは、「プラスチック資源」の日に出してください。…P8 ②一辺の長さが50cm以上のものは、「もえないごみ」の日に出してください。
	傘	もえないごみ	
	傘 立 て	もえないごみ	
	菓 子 缶	缶	中をすすいでください。※缶の出し方について…P11
	加 湿 器	① 拠点回収 ② もえないごみ	①小型家電として拠点回収を行っています(回収箱に入るものに限ります)…P14 ②ごみ収集場に出す場合は「もえないごみ」の日に出してください。
	菓 子 箱 (紙 製)	古紙(古布)類	折りたたんで雑誌類といっしょに「古紙回収」の日に出してください。
	菓 子 箱 の 中 の ト レ ー (プ ラ ス チ ッ ク 製)	①プラスチック資源 ② もえるごみ	①プラマークがついているものは、水で軽くすすいで「プラスチック資源」の日に出してください。…P8 ②簡単な水洗いで汚れが落ちない場合は「もえるごみ」の日に出してください。
	菓 子 袋 (プ ラ ス チ ッ ク 製)	①プラスチック資源 ② もえるごみ	①プラマークがついているものは、水で軽くすすいで「プラスチック資源」の日に出してください。…P8 ②簡単な水洗いで汚れが落ちない場合は「もえるごみ」の日に出してください。
	ガ ス コ ン ロ	もえないごみ	電池は抜いてください。※電池の出し方について…P6 ビルトインはリサイクルセンター長谷山へ自己搬入してください。
	ガ ス 炊 飯 器	もえないごみ	電池は抜いてください。※電池の出し方について…P6
	ガ ス ス ト ー ブ	もえないごみ	電池は抜いてください。※電池の出し方について…P6
	ガ ス 湯 沸 か し 器	もえないごみ	電池は抜いてください。※電池の出し方について…P6
	カ セ ッ ト 式 コ ン ロ	もえないごみ	カセットボンベ缶は抜いてください。※カセットボンベ缶の出し方について…P7
	カ セ ッ ト テ ー ブ	もえないごみ	
カ セ ッ ト デ ッ キ	① 拠点回収 ② もえないごみ	①小型家電として拠点回収を行っています(回収箱に入るものに限ります)…P14 ②ごみ収集場に出す場合は「もえないごみ」の日に出してください。	
カ セ ッ ト ボ ン ベ 缶	カセ ッ ト ボ ン ベ 缶	中身を使い切ってから、穴をあけずに、カセットボンベ缶だけ別袋に入れて、「もえないごみ」の日に出してください。未使用の場合はカセットボンベ缶お客様センターに相談してください。 ※詳しくは…P4	
ガ ソ リ ン	ごみ収集場所に 出せないもの	ガソリンスタンドに相談してください。	

「プラスチック資源」として収集できないもの(例)

ケガや感染症の危険があるもの

刃物類

危険がないように刃の部分も厚紙等で包んで「もえないごみ」に出してください。

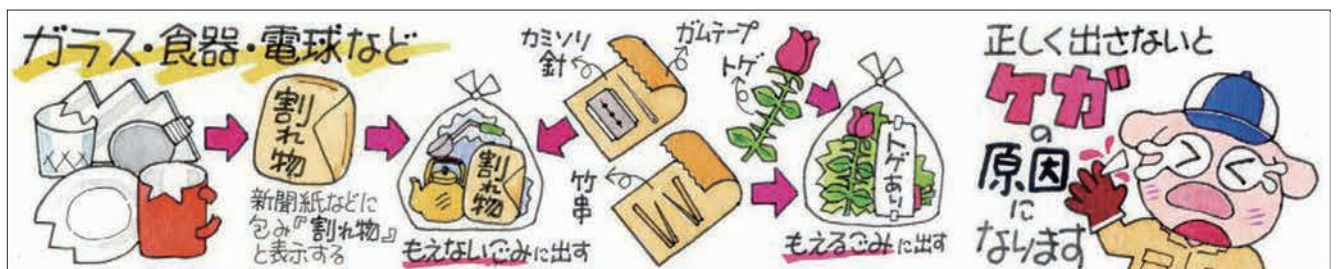


医療器具

注射器(インスリン注射器を含む)等、針のあるものは、必ず購入された医療機関や薬局へ返却してください。
ビニールバック・チューブ、マスク等は「もえるごみ」に出してください。




50音	品 目	分別区分	出し方アドバイス
か	ガソリンタンク (金属製携帯缶)	もえないごみ	※左の分別区分に表示されている数字と照らして確認してください。 中身を使い切ってから、ふたをはずした状態で「もえないごみ」で出してください。
	刀	ごみ収集場 に出せないもの	購入店や販売店に相談してください。
	カタログ	古紙(古布)類	雑誌類といっしょに「古紙回収」の日に出してください。
	楽器ケース	もえないごみ	
	カッターナイフ	もえないごみ	
	カッターナイフの刃	もえないごみ	危険のないようにガムテープなどで巻いてください。
	カップ麺の外装フィルム (プラスチック製)	プラスチック資源	※プラスチック資源の出し方について…P8
	カップ麺の紙ふた (アルミコーティング紙)	もえないごみ	アルミコーティングされた紙は、リサイクルできないため、古紙回収の日には出せません。
	カップ麺のタレや具の袋 (プラスチック製)	①プラスチック資源 ②もえるごみ	①プラマークがついているものは、水で軽くすすいで「プラスチック資源」の日に出してください。…P8 ②簡単な水洗いで汚れが落ちない場合は「もえるごみ」の日に出してください。
	カップ麺の容器 (紙製)	もえるごみ	汚れ・糊がついていてリサイクルできないため、古紙回収の日には出せません。
	カップ麺の容器 (プラスチック製)	①プラスチック資源 ②もえるごみ	①プラマークがついているものは、水で軽くすすいで「プラスチック資源」の日に出してください。…P8 ②簡単な水洗いで汚れが落ちない場合は「もえるごみ」の日に出してください。
	家庭用ゲーム機	①拠点回収 ②もえないごみ	①小型家電として拠点回収を行っています。…P14 ②ごみ収集場に出す場合は「もえないごみ」の日に出してください。電池は抜いてください。…P6
	蚊取り線香	もえるごみ	
	蚊取り線香の缶	もえないごみ	食べ物・飲み物以外のものが入っていた缶は、リサイクルに適さないため「もえないごみ」の日に出してください。
	金づち	もえないごみ	
	加熱式たばこ (カートリッジ)	拠点回収	小型家電として拠点回収を行っています。…P14
	かばん	①海外リユース ②もえないごみ	①海外リユースとして拠点回収を行っています。 ②汚れたものはリサイクルできないため、「もえないごみ」の日に出してください。
	画板	もえないごみ	
	画鋸	もえないごみ	刺さらないようにケースなどに入れて出してください。
	花びん器 (ガラス製・陶器)	もえないごみ	割れて飛び散らないように新聞紙などで包んで、表に「割れ物」と表示してください。
	花びん器 (プラスチック製)	①プラスチック資源 ②もえないごみ	①100%プラスチック使用製品で長さが50cm未満のものは、軽く水ですすいで「プラスチック資源」の日に出してください。…P8 ②長さが50cm以上または、簡単な水洗いで汚れが落ちない場合は「もえないごみ」の日に出してください。
	壁紙	もえないごみ	リフォームの際に出たものは業者に相談してください。
	かま鎌	もえないごみ	危険のないように刃の部分を厚紙などで包んでください。
	かまぼこ板	もえるごみ	
	紙おむつ	もえるごみ	汚物は取り除いて、トイレに流してから出してください。
	紙おむつの外装 (プラスチック製)	プラスチック資源	※プラスチック資源の出し方について…P8
	紙コップ	もえるごみ	
	紙コップの入った外装 (プラスチック製)	プラスチック資源	※プラスチック資源の出し方について…P8
紙皿	もえるごみ		
紙皿の入った外装 (プラスチック製)	プラスチック資源	※プラスチック資源の出し方について…P8	
かみそり	もえないごみ	危険のないようにガムテープなどで包んでください。	
紙粘土	もえるごみ		



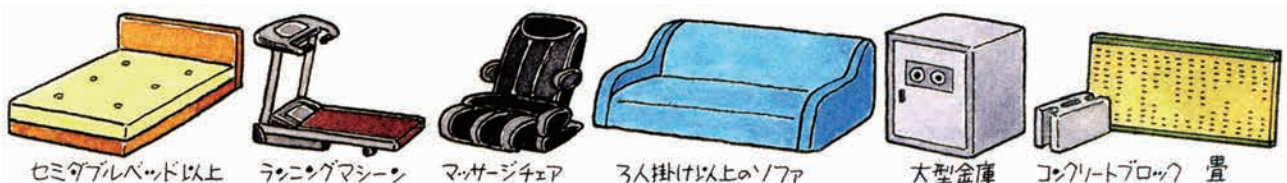
50音	品 目	分別区分		出し方アドバイス ※左の分別区分に表示されている数字と照らして確認してください。
か	髪の毛	もえるごみ		
	紙パック	① 拠点回収	② もえるごみ	①拠点回収を行っています。※紙パックの拠点回収について…P14 スーパーなどで回収している場合もあります。 ②ごみ収集場に出す場合は「もえないごみ」の日に出してください。パックの内側がアルミコーティングされているものは「もえないごみ」の日に出してください。
	紙袋	古紙(古布)類		ナイロン製の持ち手は、紙袋から取りはずして「プラスチック資源」の日に出してください。
	紙やすり	もえるごみ		
	ガムテープ	もえるごみ		
	(カメラ)	もえないごみ		電池は抜いてください。※電池の出し方について…P6
	(カメラ)	① 拠点回収	② もえないごみ	①小型家電として拠点回収を行っています。…P14 ②ごみ収集場に出す場合は「もえないごみ」の日に出してください。電池は抜いてください。…P6
	カーコーン	①プラスチック資源	② もえないごみ	①長さが50cm未満のものは「プラスチック資源」の日に出してください。…P8 ②長さが50cm以上のものは「もえないごみ」の日に出してください。
	カーボックス	もえないごみ		ごみと分かるように貼り紙をしてください。
	からのチューブ容器 (プラスチック製)	①プラスチック資源	② もえるごみ	①プラマークがついているものは、水で軽くすすいで「プラスチック資源」の日に出してください。…P8 ②簡単な水洗いで汚れが落ちない場合は「もえるごみ」の日に出してください。
	ガラス	もえないごみ		割れて飛び散らないようにダンボールを当てたり、ガムテープを貼ってください。1回の収集で2枚までお願いします。
	枯葉	①もえるごみ	②有料臨時ごみ	①1回の収集で3袋まででお願いします。 ②それより多い場合は有料臨時ごみ収集を申し込んでください。
	カレンダ	古紙(古布)類		金属の留め具は「もえないごみ」の日に出してください。
	蚊帳	もえないごみ		
	革靴	①海外リユース	② もえないごみ	①海外リユースとして拠点回収を行っています。 ②汚れたものはリユースできないため、「もえないごみ」の日に出してください。
	革ジャンパー	①古紙(古布)類	②海外リユース	①ごみ袋に入れて「古紙回収」の日に出してください。 ②海外リユースとして拠点回収を行っています。 ※汚れたものはリサイクル・リユースできないため、「もえないごみ」の日に出してください。
	瓦	もえないごみ		1回の収集で2枚まででお願いします。
	(大量の瓦の場合)	有料臨時ごみ		※有料臨時ごみ収集について…P15
	缶	缶		中身は必ず使い切ってください。食べ物や飲み物が入っていたものは、中をすすいで「缶」の日に出してください。それ以外のものは「もえないごみ」の日に出してください。
	換気扉	もえないごみ		
	缶切り	もえないごみ		
	(緩衝材)	古紙(古布)類		
	(プラスチック製)	プラスチック資源		※プラスチック資源の出し方について…P8
	(乾衣機)	家電リサイクル		家電リサイクル法対象品のため、ごみ収集場には出さないでください。 ※家電リサイクルについて…P17
(乾洗剤)	もえないごみ			
缶詰	缶		中をすすいでください。※缶の出し方について…P11	
乾電池	乾電池		乾電池だけを別の袋に入れて、それだけを「もえるごみ」の日に出してください。(充電電池は拠点回収を行っています。拠点へお持ち込みください)…P6 ※ボタン型電池の出し方については…P19	
乾電池の包装フィルム (プラスチック製)	プラスチック資源		※プラスチック資源の出し方について…P8	

家具類など袋に入らないごみは1回の収集で1点まででお願いします。ただし収集車の投入口(110cm×50cm)に入る大きさのものに限ります。上下分割できる場合は週を分けて出してください。収集車の投入口に入らないサイズのもの、一度に複数出したい場合は有料臨時ごみ収集を申し込んでください。
※有料臨時ごみ収集について…P15



50音	品 目	分別区分	出し方アドバイス ※左の分別区分に表示されている数字と照らして確認してください。
か	か ん な	もえないごみ	危険のないように刃の部分を厚紙などで包んでください。
	感 熱 紙	もえるごみ	古紙回収の日には出せません。油紙・カーボン紙・防水加工紙も同様です。
	看 板 (営 業 用)	ごみ収集場 に出せないもの	事業で出たごみはごみ収集場に出せません。自己処理をお願いします。
き	キ (一 楽 器) ド	もえないごみ	
	キ (一 ソ ボ コ ン 用) ド	① 拠点回収 ② もえないごみ	①小型家電として拠点回収を行っています。…P14 ②ごみ収集場に出す場合は「もえないごみ」の日に出してください。電池は抜いてください。…P6
	キ 一 ホ ル ダ ー	もえないごみ	
	貴 金 属	もえないごみ	
	木 屑	もえるごみ	
	ギ タ ー	もえないごみ	
	ギ タ ー ケ ー ス	もえないごみ	
	キ ッ ク ボ ー ド	もえないごみ	
	木 づ ち	もえないごみ	
	キ ッ チ ン タ イ マ ー (デ ジ タ ル)	① 拠点回収 ② もえないごみ	①小型家電として拠点回収を行っています。…P14 ②ごみ収集場に出す場合は「もえないごみ」の日に出してください。電池は抜いてください。…P6
	キ ッ チ ン ペ ー パ ー	もえるごみ	
	キ ッ チ ン マ ッ ト	もえないごみ	
	キ ッ チ ン ワ ゴ ン	もえないごみ	
	木 の 枝 (径 が 5 c m 以 下 の も の)	もえるごみ	長さ50cm、直径30cm程度の束にして、ひもでくくって出してください。1回の収集で3束(袋)までをお願いします。
	木 の 枝 (径 が 5 c m を こ え る も の)	ごみ収集場 に出せないもの	径が5cm以下になるように前処理して、上記の出し方を参考に「もえるごみ」の日に出してください。 径が10cm以下の場合は自己搬入することができます。…P16
	揮 発 性 の 高 い 廃 油	ごみ収集場 に出せないもの	販売店や専門業者に相談してください。
	着 物	①海外リユース ② もえないごみ	①海外リユースとして拠点回収を行っています。 ②汚れたものはリユースできないため、「もえないごみ」の日に出してください。
	脚 立	① もえないごみ ② 有料臨時ごみ	①折りたたんだ状態が2m以下のものに限りです。 ②長さ2mをこえるものは有料臨時ごみ収集を申し込んでください。※有料臨時ごみ収集について…P15
	キ ャ ビ ネ ッ ト	① もえないごみ ② 有料臨時ごみ	①収集車の投入口(110×50cm)に入るものに限りです。袋に入らないごみは1回の収集につき1世帯1点までをお願いします。 ②収集車の投入口に入らないサイズのもの、または一度に複数出した場合は有料臨時ごみ収集を申し込んでください。…P15
	キ ャ リ ー ケ ー ス	①海外リユース ② もえないごみ	①海外リユースとして拠点回収を行っています。 ②汚れたものや壊れているものはリユースできないため、「もえないごみ」の日に出してください。
	救 急 箱 (プ ラ ス チ ッ ク 製)	①プラスチック資源 ② もえないごみ	①100%プラスチック使用製品で、一辺の長さが50cm未満のものは「プラスチック資源」の日に出してください。…P8 ②簡単な水洗いで汚れが落ちない場合は「もえないごみ」の日に出してください。
	救 急 箱 (プ ラ ス チ ッ ク 製 以 外)	もえないごみ	
	急 須	もえないごみ	陶磁器製のものは、割れて飛び散らないように、新聞紙などで包んで表に「割れ物」と表示してください。
	給 湯 器	もえないごみ	電池は抜いてください。※電池の出し方について…P6
	牛 乳 パ ッ ク	① 拠点回収 ① もえるごみ	①拠点回収を行っています。※紙パックの拠点回収について…P12 スーパーなどで回収している場合もあります。 ②ごみ収集場に出す場合は「もえるごみ」の日に出してください。パックの内側がアルミコーティングされているものは「もえないごみ」の日に出してください。

引越し、植木の剪定などで一度に多量のごみを出される場合や、通常の収集日に収集できない材質・大きさのごみを出される場合は、有料臨時ごみ収集を申し込んでください。 ※有料臨時ごみ収集について…P15



50音	品 目	分 別 区 分	出 し 方 ア ド バ イ ス
	教 科 書	古紙(古布)類	※左の分別区分に表示されている数字と照らして確認してください。
き	鏡 台 (ドレツサ)	①もえないごみ ②有料臨時ごみ	①収集車の投入口(110×50cm)に入るものに限ります。鏡の部分が割れて飛び散らないように、ダンボールを当てたりガムテープを貼ってください。袋に入らないごみは1回の収集につき1世帯1点までをお願いします。 ②収集車の投入口に入らないサイズのもの、または一度に複数出した場合は有料臨時ごみ収集を申し込んでください。…P15
	き り	もえないごみ	危険のないように先端部分をガムテープなどで包んでください。
	切 り 株	ごみ収集場所に出せないもの	専門業者に相談してください。
	金 魚 鉢 製 (ガラス)	もえないごみ	割れて飛び散らないように、新聞紙などで包んで、表に「割れ物」と表示してください。
	金 魚 鉢 製 (プラスチック)	①プラスチック資源 ②もえないごみ	①100%プラスチック使用製品で長さが50cm未満のものは、軽く水ですすいで「プラスチック資源」の日に出してください。…P8 ②長さが50cm以上または、簡単な水洗いで汚れが落ちない場合は「もえないごみ」の日に出してください。
	金 庫 (大型)	有料臨時ごみ	手提げ金庫より大きいものは有料臨時ごみ収集を申し込んでください。※臨時有料ごみ収集について…P15
	金 庫 (手提げ)	もえないごみ	
	金 属 バ ッ ト	もえないごみ	
	空 気 入 れ (自転車用)	もえないごみ	
	空 気 清 浄 機	もえないごみ	
	ク ー ラ ー (ベビーキャリ)	もえないごみ	
	ク ー ラ ー	家電リサイクル	家電リサイクル法対象品のため、ごみ収集場所には出さないでください。 ※家電リサイクルについて…P17
	ク ー ラ ー ボ ッ ク ス	もえないごみ	
	く ぎ	もえないごみ	
	草	①もえるごみ ②有料臨時ごみ	①1回の収集で3袋までをお願いします。 ②それより多い場合は有料臨時ごみ収集を申し込んでください。 ※有料臨時ごみ収集について…P15
	草 刈 機 式 (エンジン)	ごみ収集場所に出せないもの	販売店や専門業者に相談してください。
	草 刈 機 式 (手押し)	もえないごみ	
	草 刈 機 式 (電動)	もえないごみ	
	く 鎖	もえないごみ	袋に入れてください。
く 串 チ ッ ク 製 (プラスチック)	①プラスチック資源 ②もえないごみ	①100%プラスチック使用製品で長さが50cm未満のものは、軽く水ですすいで「プラスチック資源」の日に出してください。…P8 ②長さが50cm以上または、簡単な水洗いで汚れが落ちない場合は「もえないごみ」の日に出してください。	
く 串 製 (木)	もえるごみ	危険のないようにガムテープなどで巻いてください。	
く 串 チ ッ ク 製 (プラスチック)	①プラスチック資源 ②もえないごみ	①100%プラスチック使用製品のものは、「プラスチック資源」の日に出してください。…P8 ②プラスチック以外の素材が使われている場合は「もえないごみ」の日に出してください。	
く 串 製 (木)	もえるごみ		
く ず 入 れ (金属)	もえないごみ	ごみと分かるように貼り紙をしてください。	
く ず 入 れ (プラスチック)	①プラスチック資源 ②もえないごみ	①100%プラスチック使用製品で長さが50cm未満のものは、「プラスチック資源」の日に出してください。…P8 ②長さが50cm以上のものは、「もえないごみ」の日に出してください。	
く ず 入 れ (木)	もえるごみ	ごみと分かるように貼り紙をしてください。	
く 飲 薬 製 (薬)	もえるごみ		

「プラスチック資源」として収集できるもの(例)

100%プラスチック素材を使用したものです

●バケツ ●洗面器 ●歯ブラシ ●スポンジ ●ものさし ●クリアファイル ●ストロー ●保存容器 ●コップ ●洗濯かご ●CD・DVD・BD ディスクとケース ●台所用品 ●おもちゃ ●スプーン・フォーク

50音	品 目	分別区分	出し方アドバイス
	薬の外装 (プラスチック製)	プラスチック資源	※左の分別区分に表示されている数字と照らして確認してください。 ※プラスチック資源の出し方について…P8
	(薬の紙製の箱)	古紙(古布)類	折りたたんで雑誌類といっしょに「古紙回収」の日に出してください。
	薬のびん (飲み薬のびん)	びん	中をすすいでください。※びんの出し方について…P10
	薬の容器 (プラスチック製)	①プラスチック資源 ②もえるごみ	①プラマークがついているものは、水で軽くすすいで「プラスチック資源」の日に出してください。…P8 ②簡単な水洗いで汚れが落ちない場合は「もえるごみ」の日に出してください。
	薬の容器のふた (プラスチック製)	プラスチック資源	※プラスチック資源の出し方について…P8
	果物のネット・パック・フィルム	プラスチック資源	※プラスチック資源の出し方について…P8
	口紅	もえないごみ	
	靴	①海外リユース ②もえないごみ	①海外リユースとして拠点回収を行っています。 ②汚れたものはリユースできないため、「もえないごみ」の日に出してください。
	クッキー缶	缶	※缶の出し方について…P11
	靴下	①海外リユース ②もえるごみ	①海外リユースとして拠点回収を行っています。 ②汚れたものはリユースできないため、「もえるごみ」の日に出してください。
	クッション	もえないごみ	※ピーズクッションは有料臨時ごみ収集を申し込んでください。…P15
	(靴の紙製の箱)	古紙(古布)類	折りたたんで雑誌類といっしょに「古紙回収」の日に出してください。
	(靴の金属製)	もえないごみ	
	靴のベックラ製 (プラスチック製)	①プラスチック資源 ②もえないごみ	①100%プラスチック使用製品で長さが50cm未満のものは、「プラスチック資源」の日に出してください。…P8 ②長さが50cm以上のものは「もえないごみ」の日に出してください。
	首輪	もえないごみ	
	熊手	もえないごみ	
	グラインダー	①拠点回収 ②もえないごみ	①小型家電として拠点回収を行っています。(回収箱に入る物に限ります)。…P14 ②ごみ収集場所に出す場合は「もえないごみ」の日に出してください。
	グラス	もえないごみ	割れて飛び散らないように新聞紙などで包んで、表に「割れ物」と表示してください。
	グランドピアノ (アップライトピアノ)	ごみ収集場所に出せないもの	販売店や専門業者に相談してください。
	クリアファイル	プラスチック資源	※プラスチック資源の出し方について…P8
	クリーニングの袋	もえないごみ	
	クリップ	①プラスチック資源 ②もえないごみ	①100%プラスチック使用製品のものは、「プラスチック資源」の日に出してください。…P8 ②プラスチック以外の素材が使われているものは「もえないごみ」の日に出してください。
	車椅子 (車椅子電動)	もえないごみ	ごみと分かるように貼紙をしてください。
	(車椅子電動)	ごみ収集場所に出せないもの	バッテリー・モーターが処理できないため、販売店に相談してください。
	車のパンパー	ごみ収集場所に出せないもの	販売店や専門業者に相談してください。
	クレジットカード	①プラスチック資源 ②もえないごみ	①100%プラスチック使用製品のものは、「プラスチック資源」の日に出してください。…P8 ②金属チップ内蔵のものは「もえないごみ」の日に出してください。 ※防犯上、細かく切って出してください。
	クレヨン	もえるごみ	②金具付は「もえないごみ」の日に出してください。
	グロブ (野球用)	①もえるごみ ②もえないごみ	
	軍手	もえるごみ	




災害廃棄物処理ハンドブックを 作成しました

詳細は 



50音	品 目	分 別 区 分		出 し 方 ア ド バ イ ス
	蛍 光 管	① 拠点回収	② もえないごみ	※左の分別区分に表示されている数字と照らして確認してください。 ①拠点回収を行っています。…P13 ②割れて飛び散らないように、購入時に入っていた包装箱などに入れて、「もえないごみ」の日に出してください。
	蛍 光 ペ ン	もえないごみ		
	携 帯 電 話	① 拠点回収	② もえないごみ	①小型家電として拠点回収を行っています。…P14 ②ごみ収集場所に出す場合はバッテリーを取り外し、「もえないごみ」の日に出してください。バッテリーは小型家電回収箱に入れるか、販売店に相談ください。 ※①②どちらで出す場合も個人情報が含まれるデータは自己責任で削除してください。
	計 量 カ ッ プ (プ ラ ス チ ッ ク 製)	①プラスチック資源	② もえないごみ	①100%プラスチック使用製品で長さが50cm未満のものは、軽く水ですすいで「プラスチック資源」の日に出してください。…P8 ②長さが50cm以上または、簡単な水洗いで汚れが落ちない場合は「もえないごみ」の日に出してください。
	ケ ー キ の 保 護 フ ィ ル ム (プ ラ ス チ ッ ク 製)	①プラスチック資源	② もえるごみ	①ブラマークがついているものは、水で軽くすすいで「プラスチック資源」の日に出してください。…P8 ②簡単な水洗いで汚れが落ちない場合は「もえるごみ」の日に出してください。
	ケ ー ブ ル	① 拠点回収	② もえないごみ	①小型家電として拠点回収を行っています。…P14 ②ごみ収集場所に出す場合は「もえないごみ」の日に出してください。
	ゲ ー ム 機 本 体 ゲ ー ム コ ン ト ロ ー ラ ー ゲ ー ム ソ フ ト	① 拠点回収	② もえないごみ	①小型家電として拠点回収を行っています。…P14 ②ごみ収集場所に出す場合はバッテリーを取り外して、「もえないごみ」の日に出してください。取り外せないものやバッテリーは小型家電回収箱に入れてください。
	血 圧 計 (水 銀 入 り)	ごみ収集場所に出せないもの		※水銀が入っているものは、まち美化推進課まで持参してください。
	血 圧 計 (水 銀 な し)	① 拠点回収	② もえないごみ	①小型家電として拠点回収を行っています。…P14 ②ごみ収集場所に出す場合は「もえないごみ」の日に出してください。電池は抜いてください。…P6
	毛 皮 の 服	古紙(古布)類		
	劇 薬	ごみ収集場所に出せないもの		販売店や専門業者に相談してください。※詳しくはP4
	消 し ゴ ム	もえないごみ		
	消 し ゴ ム の 外 装 フ ィ ル ム (プ ラ ス チ ッ ク 製)	プラスチック資源		※プラスチック資源の出し方について…P8
	消 し ゴ ム の ケ ー ス (紙 製)	古紙(古布)類		雑誌類といっしょに「古紙回収」の日に出してください。
	化 粧 品 の び ん	もえないごみ		中身は必ず使い切ってください。食べ物・飲み物以外のものが入っていたびんは、リサイクルに適さないため「もえないごみ」の日に出してください。
	化 粧 品 の 容 器 (プ ラ ス チ ッ ク 製)	①プラスチック資源	② もえるごみ	①ブラマークがついているものは、水で軽くすすいで「プラスチック資源」の日に出してください。…P8 ②簡単な水洗いで汚れが落ちない場合は「もえるごみ」の日に出してください。
	下 駄	もえないごみ		
	下 駄 箱	①もえないごみ	②有料臨時ごみ	①収集車の投入口(110×50cm)に入るものに限りです。袋に入らないごみは1回の収集につき1世帯1点まででお願いします。 ②収集車の投入口に入らないサイズのもの、または一度に複数出した場合は有料臨時ごみ収集を申し込んでください。…P15
	ケ ャ ッ プ の ケ ャ ッ プ ・ 容 器 (プ ラ ス チ ッ ク 製)	①プラスチック資源	② もえるごみ	①ブラマークがついているものは、水で軽くすすいで「プラスチック資源」の日に出してください。…P8 ②簡単な水洗いで汚れが落ちない場合は「もえるごみ」の日に出してください。
	ケ ャ ッ プ の 外 装 (プ ラ ス チ ッ ク 製)	プラスチック資源		※プラスチック資源の出し方について…P8
	玄 関 マ ッ ト	もえないごみ		
	剣 山	もえないごみ		危険のないように厚紙などで包んでください。
	建 築 廃 材	ごみ収集場所に出せないもの		専門業者に相談してください。
	原 動 機 付 自 転 車	ごみ収集場所に出せないもの		販売店や専門業者に相談してください。



50音	品 目	分別区分	出し方アドバイス
け	剣 道 の 防 具	もえないごみ	
	鍵 盤 ハ ー モ ニ カ	もえないごみ	
	顕 微 鏡	もえないごみ	
こ	(基 石 貝 殻 ・ ガ ラ ス 製)	もえないごみ	
	(基 石 プ ラ ス チ ッ ク 製)	プラスチック資源	※プラスチック資源の出し方について…P8
	こ い の ぼ り	もえないごみ	
	工 具	もえないごみ	
	香 水 の び ん	もえないごみ	中身は必ず使い切ってください。食べ物・飲み物以外のものが入っていたびんは、リサイクルに適さないため「もえないごみ」に出してください。
	(紅 ティ ー パ ッ ク)	もえるごみ	よく水切りをしてください。
	紅 茶 パ ッ ク の 外 装 (プ ラ ス チ ッ ク 製)	プラスチック資源	※プラスチック資源の出し方について…P8
	紅 茶 パ ッ ク の 包 み 紙	古紙(古布)類	雑誌類といっしょに「古紙回収」の日に出してください。
	ゴ ー グ ル	もえないごみ	
	コ ー ス タ ー (紙 製 ・ 木 製)	もえるごみ	
	コ ー ス タ ー (ゴ ム 製)	もえないごみ	
	コ ー ス タ ー (プ ラ ス チ ッ ク 製)	①プラスチック資源 ②もえないごみ	①100%プラスチック使用製品のもの、軽く水ですすいで「プラスチック資源」の日に出してください。…P8 ②プラスチック以外の素材が使われているものや、簡単な水洗いで汚れが落ちない場合は「もえないごみ」の日に出してください。
	コ ー ド 類	① 拠点回収 ②もえないごみ	①小型家電として拠点回収を行っています。…P14 ②ごみ収集場に出す場合は「もえないごみ」の日に出してください。電池は抜いてください。…P6
	コ ー ヒ ー テ ー ブ ル	①もえないごみ ②有料臨時ごみ	①収集車の投入口(110×50cm)に入るものに限り、天板がガラスのものは、割れて飛び散らないようにダンボールを当てたり、ガムテープを貼ってください。袋に入らないごみは1回の収集につき1世帯1点までをお願いします。 ②収集車の投入口に入らないサイズのもの、または一度に複数出した場合は有料臨時ごみ収集を申し込んでください。…P15
	コ ー ヒ ー の 缶	缶	中をすすいでください。※缶の出し方について…P11
	コ ー ヒ ー の び ん	びん	中をすすいでください。※びんの出し方について…P10
	コ ー ヒ ー の び ん の ふ た (プ ラ ス チ ッ ク 製)	プラスチック資源	※プラスチック資源の出し方について…P8
	コ ー ヒ ー メ ー カ ー	もえないごみ	
	(コ ー パ イ ロ ン)	①プラスチック資源 ②もえないごみ	①長さが50cm未満のものは「プラスチック資源」の日に出してください。…P8 ②長さが50cm以上のものは「もえないごみ」の日に出してください。
	五 月 人 形	もえないごみ	ガラスケースが割れて飛び散らないように新聞紙などで包んで、表に「割れ物」と表示してください。
ご ざ	もえないごみ	丸めてひもでくくってください。1回の収集で2枚までをお願いします。	
こ し 器	もえないごみ		
こ た つ	①もえないごみ ②有料臨時ごみ	①収集車の投入口(110×50cm)に入るものに限り、袋に入らないごみは1回の収集につき1世帯1点までをお願いします。 ②収集車の投入口に入らないサイズのもの、または一度に複数出した場合は有料臨時ごみ収集を申し込んでください。…P15	
こ た つ ふ と ん	もえないごみ	丸めてひもでくくってください。1回の収集で2枚までをお願いします。	
コ ッ プ (ガ ラ ス 製 ・ 陶 磁 器 製)	もえないごみ	割れて飛び散らないように新聞紙などで包んで、表に「割れ物」と表示してください。	
コ ッ プ (プ ラ ス チ ッ ク 製)	①プラスチック資源 ②もえないごみ	①100%プラスチック使用製品のもの、軽く水ですすいで「プラスチック資源」の日に出してください。…P8 ②プラスチック以外の素材が使われているものや簡単な水洗いで汚れが落ちない場合は「もえないごみ」の日に出してください。	

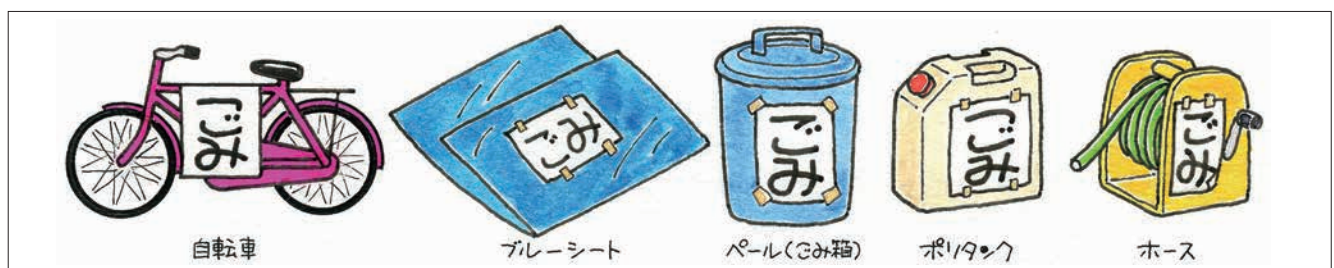
地域の集まり・希望する団体に対して、ごみの減量、分別やリサイクルの大切さを伝える出前講座を実施しています。

詳細は 

出前講座



50音	品 目	分 別 区 分	出 し 方 ア ド バ イ ス ※左の分別区分に表示されている数字と照らして確認してください。
こ	琴	もえないごみ	
	五 徳	もえないごみ	
	粉 ミ ル ク の 缶 (プ ラ ス チ ッ ク 製)	缶	中をすすいでください。※缶の出し方について…P11
	粉 ミ ル ク の 缶 の ふ た (プ ラ ス チ ッ ク 製)	プラスチック資源	※プラスチック資源の出し方について…P8
	基 盤	①プラスチック資源 ②もえないごみ	①100%プラスチック使用製品のものは「プラスチック資源」の日に出してください。…P8 ②プラスチック以外の素材が使われているものは「もえないごみ」の日に出してください。
	コ ピ ー 用 紙	古紙(古布)類	雑誌類といっしょに「古紙回収」の日に出してください。
	ご み ネ ッ ト (散 乱 防 止 用) (金 属 製 箱)	もえないごみ	ごみと分かるように貼り紙をしてください。
	(金 属 製 箱)	もえないごみ	ごみと分かるように貼り紙をしてください。
	(ぐ ら み 箱 製) (プ ラ ス チ ッ ク 製)	①プラスチック資源 ②もえないごみ	①100%プラスチック使用製品で長さが50cm未満のものは、軽く水ですすいで「プラスチック資源」の日に出してください。…P8 ②長さが50cm以上または、簡単な水洗いで汚れが落ちない場合は「もえないごみ」の日に出してください。 ※ごみと分かるように貼り紙をしてください。
	(ぐ ら み 箱 製) (木 製)	もえるごみ	ごみと分かるように貼り紙をしてください。
	ゴ ム	もえないごみ	
	ゴ ム 手 袋	もえないごみ	
	米 び つ	①プラスチック資源 ②もえないごみ	①100%プラスチック使用製品で長さが50cm未満のものは、軽く水ですすいで「プラスチック資源」の日に出してください。…P8 ②長さが50cm以上または、簡単な水洗いで汚れが落ちない場合は「もえないごみ」の日に出してください。
	(米 紙 製 袋)	古紙(古布)類	折りたたんで雑誌類といっしょに「古紙回収」の日に出してください。
	(コ 木 ル 製 ク)	もえるごみ	木製以外は「もえないごみ」の日に出してください。
	コ ル ク 抜 き	もえないごみ	危険がないように厚紙等で包んでください。
	コ ル セ ッ ト	もえないごみ	
	ゴ ル フ セ ッ ト ・ バ ッ ク	もえないごみ	
	ゴ ル フ ボ ー ル	もえないごみ	
	コ ン ク リ ー ト ブ ロ ッ ク	有料臨時ごみ	※有料臨時ごみ収集について…P15
	コ ン タ ク ト レ ン ズ	もえないごみ	
	コ ン タ ク ト レ ン ズ の 保 存 容 器	①プラスチック資源 ②もえないごみ	①100%プラスチック使用製品で長さが50cm未満のものは、軽く水ですすいで「プラスチック資源」の日に出してください。…P8 ②長さが50cm以上または、簡単な水洗いで汚れが落ちない場合は「もえないごみ」の日に出してください。
	コ ン パ ス	もえないごみ	危険がないようにケースに入れるか厚紙等で包んでください。
	コ ン パ ネ (ベ ニ ヤ 板)	もえないごみ	2m×1m以内の大きさに切ってください。1回の収集で2枚までお願いします。
	コ ン ビ ニ 弁 当 の 容 器 (プ ラ ス チ ッ ク 製)	①プラスチック資源 ②もえるごみ	①ブラマークがついているものは、水で軽くすすいで「プラスチック資源」の日に出してください。…P8 ②簡単な水洗いで汚れが落ちない場合は「もえるごみ」の日に出してください。
	コ ン ポ (オ ー デ ィ オ セ ッ ト)	①拠点回収 ②もえないごみ	①小型家電として拠点回収を行っています。(回収箱に入る物に限ります)…P14 ②ごみ収集場に出す場合は「もえないごみ」の日に出してください。スピーカーと一体型でないものは、週を分けて出してください。
コ ン ポ ス ト 容 器	もえないごみ	ごみと分かるように貼り紙をしてください。	
さ	サ ー フ ボ ー ド	もえないごみ	2m以下に切ってください。
	サ イ ク リ ン グ マ シ ーン	①もえないごみ ②有料臨時ごみ	※有料臨時ごみ収集について…P15
	座 椅 子	もえないごみ	



50音	品 目	分別区分	出し方アドバイス ※左の分別区分に表示されている数字と照らして確認してください。
な	サイディングボード (外 壁 材)	ごみ収集場に出せないもの	建築廃材のため、専門業者に相談してください。
	サイドボード	①もえないごみ ②有料臨時ごみ	①収集車の投入口(110×50cm)に入るものに限り、袋に入らないごみは1回の収集につき1世帯1点まででお願いします。 ②収集車の投入口に入らないサイズのもの、または一度に複数出した場合は有料臨時ごみ収集を申し込んでください。…P15
	裁縫箱 (金 属 製)	もえないごみ	
	裁縫箱 (プラスチック製)	①プラスチック資源 ②もえないごみ	①100%プラスチック使用製品で、一辺の長さが50cm未満のものは、「プラスチック資源」の日に出してください。…P8 ②一辺の長さが50cm以上または、プラスチック以外の素材が使われているものは「もえないごみ」の日に出してください。
	裁縫箱 (木 製)	もえるごみ	金属等がついたものは「もえないごみ」の日に出してください。
	サインペン	もえないごみ	
	サウナスーツ	もえないごみ	
	酒類の紙パック (中がアルミコーティングされたもの)	もえないごみ	
	酒類のびん	びん	中をすすいでください。※びんの出し方について…P10
	座 卓	①もえないごみ ②有料臨時ごみ	①収集車の投入口(110×50cm)に入るものに限り、天板がガラスのものは、割れて飛び散らないようにダンボールを当てたり、ガムテープを貼ってください。袋に入らないごみは1回の収集につき1世帯1点まででお願いします。 ②収集車の投入口に入らないサイズのもの、または一度に複数出した場合は有料臨時ごみ収集を申し込んでください。…P15
	サッカーボール	もえないごみ	空気を抜いてください。
	サックス	もえないごみ	
	雑 誌	古紙(古布)類	ひもでくって「古紙回収」の日に出してください。
	雑 草	①もえるごみ ②有料臨時ごみ	①1回の収集で3袋まででお願いします。 ②それより多い場合は有料臨時ごみ収集を申し込んでください。 ※有料臨時ごみ収集について…P15
	殺虫剤のスプレー缶	スプレー缶	中身を使い切ってから、穴をあけずに、スプレー缶だけを別袋に入れて「もえないごみ」の日に出してください。
	座ぶとん	もえないごみ	1回の収集で2枚まででお願いします。
	(紙 皿 製)	もえるごみ	
	(金属製・陶磁器製)	もえないごみ	陶磁器製は割れて飛び散らないように新聞紙などで包んで、表に「割れ物」と表示してください。
	(プラスチック製)	①プラスチック資源 ②もえないごみ	①100%プラスチック使用製品で長さが50cm未満のものは、軽く水ですすいで「プラスチック資源」の日に出してください。…P8 ②長さが50cm以上または、簡単な水洗いで汚れが落ちない場合は「もえないごみ」の日に出してください。
	サラダ油	①拠点回収 ②もえるごみ	①拠点回収を行っています。 ※てんぷら油の拠点回収について…P13 ②紙や布にしみ込ませるか、凝固剤で固めて「もえるごみ」の日に出してください。
サラダ油の容器 (プラスチック製)	①プラスチック資源 ②もえるごみ	①プラマークがついているものは、水で軽くすすいで「プラスチック資源」の日に出してください。…P8 ②簡単な水洗いで汚れが落ちない場合は「もえるごみ」の日に出してください。	
サラダポール (金属製・陶磁器製)	もえないごみ	陶磁器製は割れて飛び散らないように新聞紙などで包んで、表に「割れ物」と表示してください。	
サラダポール (プラスチック製)	①プラスチック資源 ②もえないごみ	①100%プラスチック使用製品で直径が50cm未満のものは、軽く水ですすいで「プラスチック資源」の日に出してください。…P8 ②直径が50cm以上または、簡単な水洗いで汚れが落ちない場合は「もえないごみ」の日に出してください。	
サラダポール (木 製)	もえるごみ		
(ざ 金属製)	もえないごみ		

スプレー缶、ボンベ缶、ライター、充電式電池が原因で車両火災が発生しています。しっかり分別して、排出してください。

スプレー缶 ボンベ缶 ライター 充電式電池

詳細は▼


50音	品 目	分 別 区 分	出 し 方 ア ド バ イ ス
さ	(プ ラ ス チ ッ ク 製)	①プラスチック資源 ②もえないごみ	①100%プラスチック使用製品で長さが50cm未満のものは、軽く水ですすいで「プラスチック資源」の日に出してください。…P8 ②長さが50cm以上または、簡単な水洗いで汚れが落ちない場合は「もえないごみ」の日に出してください。
	(ざ 竹 製)	もえるごみ	
	三 脚	もえないごみ	
	サ ン グ ラ ス	もえないごみ	
	サ ン ダ ル	もえないごみ	
	三 輪 車	もえないごみ	ごみと分かるように貼り紙をしてください。
	シ ー ツ	もえないごみ	
	C D	プラスチック資源	DVD、ブルーレイ、レーザーディスクも同様です。 ※プラスチック資源の出し方について…P8
	C D ケ ー ス	プラスチック資源	※プラスチック資源の出し方について…P8
	C D ラ ジ カ セ	① 拠点回収 ②もえないごみ	①小型家電として拠点回収を行っています。(回収箱に入る物に限ります)。…P14 ②ごみ収集場に出す場合は「もえないごみ」の日に出してください。
し	ジ ー パ ン	①古紙(古布)類 ②海外リユース	①ごみ袋に入れて「古紙回収」の日に出してください。 ②海外リユースとして拠点回収を行っています。 ※汚れたものはリサイクル・リユースできないため、「もえないごみ」の日に出してください。
	シ (エ ー バ リ) (電 気 ひ げ 剃)	① 拠点回収 ②もえないごみ	①小型家電として拠点回収を行っています。…P14 ②ごみ収集場に出す場合は「もえないごみ」の日に出してください。充電式の場合はごみ収集場に出せませんので、拠点回収をご利用ください。
	塩 の び ん	び ん	中をすすいでください。※缶の出し方について…P11
	敷 ぶ と ん	もえないごみ	丸めてひもでくくってください。1回の収集で2枚までをお願いします。
	磁 石	もえないごみ	
	辞 書	古紙(古布)類	
	下 着 類	もえるごみ	金属等がついている場合は「もえないごみ」の日に出してください。
	(プ ラ ス チ ッ ク 製) 下 敷 敷 ぎ	プラスチック資源	※プラスチック資源の出し方について…P8
	七 輪	もえないごみ	
	(エ ア コ ン) 室 外 機 用	家電リサイクル	家電リサイクル法対象品のため、ごみ収集場には出さないでください。 ※家電リサイクルについて…P17
	湿 布	もえないごみ	
	湿 布 の 外 装 (プ ラ ス チ ッ ク 製)	プラスチック資源	※プラスチック資源の出し方について…P8
	湿 布 の フ ィ ル ム (プ ラ ス チ ッ ク 製)	プラスチック資源	※プラスチック資源の出し方について…P8
	自 転 車	もえないごみ	ごみと分かるように貼り紙をしてください。
	(自 電 動 車)	もえないごみ	必ずバッテリーをはずし、自転車本体にごみと分かるように貼り紙をしてください。はずしたバッテリーの処理は拠点回収をご利用していただくか販売店に相談してください。
	自 転 車 の 空 気 入 れ	もえないごみ	
	自 転 車 の バ ッ テ リ ー	拠点回収	小型家電として拠点回収を行っています。…P14
	自 動 車 部 品	ごみ収集場に出せないもの	販売店や専門業者に相談してください。
自 動 パ ン 焼 き 器	もえないごみ		
し び ん	もえないごみ	ガラス製の場合は、割れて飛び散らないように新聞紙などで包んで、で表に「割れ物」と表示してください。	



50音	品 目	分別区分	出し方アドバイス ※左の分別区分に表示されている数字と照らして確認してください。
	シャープペンシル	もえないごみ	
	シャープペンシルの芯ケース (プラスチック製)	プラスチック資源	※プラスチック資源の出し方について…P8
	蛇 口	もえないごみ	
	写 真	もえるごみ	古紙回収の日には出せません。
	写 真 立 て	もえないごみ	
	(シ 金 ヤ 属 ベ 製 ル)	もえないごみ	
	(シ プ ラ ヤ ス チ ッ ク 製 ル)	①プラスチック資源 ②もえないごみ	①100%プラスチック使用製品で長さが50cm未満のものは、軽く水ですすいで「プラスチック資源」の日に出してください。…P8 ②長さが50cm以上または、簡単な水洗いで汚れが落ちない場合は「もえないごみ」の日に出してください。
	三 味 線	もえないごみ	
	ジ ャ ム の び ん	び ん	中をすすいでください。※びんの出し方について…P10
	ジ ャ ム の 容 器 (プ ラ ス チ ッ ク 製)	①プラスチック資源 ②もえるごみ	①プラマークがついているものは、水で軽くすすいで「プラスチック資源」の日に出してください。…P8 ②簡単な水洗いで汚れが落ちない場合は「もえるごみ」の日に出してください。
	し や も じ (プ ラ ス チ ッ ク 製)	プラスチック資源	※プラスチック資源の出し方について…P8
	(し や も じ) (木 製)	もえるごみ	
	砂 利	ごみ収集場に出せないもの	にぎりこぶし程度の大きさまでならグリーンヒル三郷山へ自己搬入してください。 ※家庭から出るごみの自己搬入について…P16 それ以上の大きさのものは専門業者に相談してください。
	シ ャ ワ ー ヘ ッ ド	もえないごみ	
	ジ ャ ン グ ル ジ ム (子 供 用)	①プラスチック資源 ②もえないごみ	①100%プラスチック使用製品で長さが50cm未満のものは、「プラスチック資源」の日に出してください。…P8 ②プラスチック以外の素材が使われているものや長さが50cm以上のものは「もえないごみ」の日に出してください。 ※分解して、ひもでくっつけてまとめてください。
	ジ ャ ン パ ー	古紙(古布)類	
	シ ャ ン プ ー の 容 器 (プ ラ ス チ ッ ク 製)	①プラスチック資源 ②もえるごみ	①プラマークがついているものは、水で軽くすすいで「プラスチック資源」の日に出してください。…P8 ②簡単な水洗いで汚れが落ちない場合は「もえるごみ」の日に出してください。
	シャンプーの容器のポンプ部分 (プ ラ ス チ ッ ク 製)	①プラスチック資源 ②もえるごみ	①プラマークがついているものは、水で軽くすすいで「プラスチック資源」の日に出してください。…P8 ②簡単な水洗いで汚れが落ちない場合は「もえるごみ」の日に出してください。
	シ ャ ン プ ー ハ ッ ト	もえないごみ	
	週 刊 誌	古紙(古布)類	ひもでくっつけて「古紙回収」の日に出してください。
	祝 儀 袋	古紙(古布)類	雑誌類といっしょに「古紙回収」の日に出してください。
	ジ ュ ー サ ー	①拠点回収 ②もえないごみ	①小型家電として拠点回収を行っています。…P14 ②ごみ収集場に出す場合は「もえないごみ」の日に出してください。
	シ ュ ー ズ	①海外リユース ②もえないごみ	①海外リユースとして拠点回収を行っています。 ②汚れたものはリサイクルできないため、「もえないごみ」の日に出してください。
	ジ ュ ー ス の 缶	缶	中をすすいでください。※缶の出し方について…P11
	ジ ュ ー ス の び ん	び ん	中をすすいでください。※びんの出し方について…P10
	修 正 テ ー プ ・ ペ ン	もえないごみ	
	じ ゆ う た ん	もえないごみ	丸めてひもでくっつけてください。1回の収集で2枚までお願いします。




50音	品 目	分 別 区 分	出 し 方 ア ド バ イ ス
し	充 電 器	① 拠点回収 ② もえないごみ	※左の分別区分に表示されている数字と照らして確認してください。 ①小型家電として拠点回収を行っています。…P14 ②ごみ収集場に出す場合は「もえないごみ」の日に出してください。
	充 電 池	拠 点 回 収	拠点回収を行っています。絶縁処理をして出してください。…P14
	柔 道 着	も える ご み	
	柔 軟 剤 の 容 器	①プラスチック資源 ② もえるごみ	①プラマークがついているものは、水で軽くすすいで「プラスチック資源」の日に出してください。…P8 ②簡単な水洗いで汚れが落ちない場合は「もえるごみ」の日に出してください。
	収 (プ ラ ス チ ッ ク 製) ス	①プラスチック資源 ② もえないごみ	①100%プラスチック使用製品で長さが50cm未満のものは、軽く水ですすいで「プラスチック資源」の日に出してください。…P8 ②長さが50cm以上または、簡単な水洗いで汚れが落ちない場合は「もえないごみ」の日に出してください。
	(重 箱 (漆 器 ・ 陶 磁 器 製))	も えない ご み	陶磁器製の場合は、割れて飛び散らないように新聞紙などで包んで、表に「割れ物」と表示してください。
	(重 箱 (プ ラ ス チ ッ ク 製))	①プラスチック資源 ② もえないごみ	①100%プラスチック使用製品のものは、軽く水ですすいで「プラスチック資源」の日に出してください。…P8 ②簡単な水洗いで汚れが落ちない場合は「もえないごみ」の日に出してください。
	(重 箱 (木 製))	も える ご み	
	シ ュ レ ッ ダ ー	も えない ご み	
	シ ュ レ ッ ダ ー に か け た 紙	も える ご み	
	消 火 器	ごみ収集場に出せないもの	販売店や専門業者に相談してください。…詳しくはP4
	(定 金 属 規 製)	も えない ご み	
	(プ ラ ス チ ッ ク 規 製)	プ ラ ス チ ッ ク 資 源	※プラスチック資源の出し方について…P8
	(定 竹 製)	も える ご み	
	将 棋 の 駒 (プ ラ ス チ ッ ク 製)	プ ラ ス チ ッ ク 資 源	※プラスチック資源の出し方について…P8
	将 棋 の 駒 (木 製)	も える ご み	
	将 棋 盤 (プ ラ ス チ ッ ク 製)	プ ラ ス チ ッ ク 資 源	※プラスチック資源の出し方について…P8
	将 棋 盤 (木 製)	も えない ご み	
	じ ょ う ご (金 属 製)	も えない ご み	
	じ ょ う ご (プ ラ ス チ ッ ク 製)	①プラスチック資源 ② もえないごみ	①100%プラスチック使用製品で長さが50cm未満のものは、軽く水ですすいで「プラスチック資源」の日に出してください。…P8 ②長さが50cm以上または、簡単な水洗いで汚れが落ちない場合は「もえないごみ」の日に出してください。
	障 子	も えない ご み	1回の収集で2枚まででお願いします。
	消 臭 剤 の 容 器 (プ ラ ス チ ッ ク 製)	プ ラ ス チ ッ ク 資 源	中身は取り除いてください。 ※プラスチック資源の出し方について…P8
	浄 水 器	も えない ご み	
	浄 水 器 の カ ー ト リ ッ ジ	も えない ご み	
	焼 酎 の 容 器 (ガ ラ ス 製)	び ん	中をすすいでください。※びんの出し方について…P10
	焼 酎 の 容 器 (ペ ッ ト ボ ト ル)	ペ ッ ト ボ ト ル	中をすすいでください。※ペットボトルの出し方について…P10
消 毒 薬 の び ん	も えない ご み	中身は必ず使い切ってください。食べ物・飲み物以外のものが入っていたびんは、リサイクルに適さないため「もえないごみ」の日に出してください。	
錠 前	も えない ご み		
照 明 器 具	も えない ご み	電球・蛍光灯は取りはずし、割れて飛び散らないように新聞紙などで包んで、表に「割れ物」と表示してください。	




充電式電池、スプレー缶、ポンプ缶、ライター、充電式電池が原因で車両火災が発生しています。しっかり分別して、排出してください。

スプレー缶、ポンプ缶、ライター、充電式電池が原因で車両火災が発生しています。しっかり分別して、排出してください。



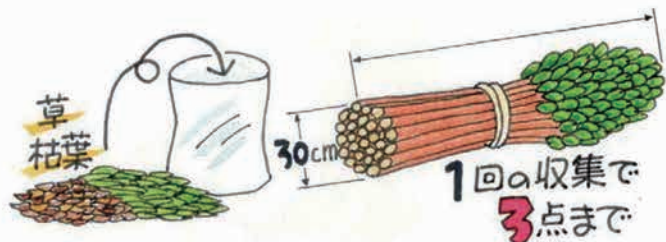
スプレー缶 ポンプ缶 ライター 充電式電池

詳細は ▼



50音	品 目	分別区分	出し方アドバイス ※左の分別区分に表示されている数字と照らして確認してください。
し	番 油 の 容 器 (ペ ッ ト ボ ト ル)	ペットボトル	中をすすいでください。※ペットボトルの出し方について…P10
	じ ょ う ろ (金 属 製)	もえないごみ	
	じ ょ う ろ (プ ラ ス チ ッ ク 製)	①プラスチック資源 ②もえないごみ	①100%プラスチック使用製品で長さが50cm未満のものは、軽く水ですすいで「プラスチック資源」の日に出してください。…P8 ②長さが50cm以上または、簡単な水洗いで汚れが落ちない場合は「もえないごみ」の日に出してください。
	食 卓	①もえないごみ ②有料臨時ごみ	①収集車の投入口(縦50cm×横110cm×奥行200cm)に入るものに限りです。 ②上記の大きさ以上のものや、材質、厚みにより破砕できないものや、一度に複数処分したい場合は、有料臨時ごみ収集を申し込んでください。…P15
	食 品 ト レ ー (プ ラ ス チ ッ ク 製)	①プラスチック資源 ②もえるごみ	①プラマークがついているものは、水で軽くすすいで「プラスチック資源」の日に出してください。…P8 ②簡単な水洗いで汚れが落ちない場合は「もえるごみ」の日に出してください。
	食 用 油 の 缶	缶	中をすすいでください。※缶の出し方について…P11
	食 用 油 の び ん	び ん	中をすすいでください。※びんの出し方について…P10
	食 用 油 の 容 器 (プ ラ ス チ ッ ク 製)	①プラスチック資源 ②もえるごみ	①プラマークがついているものは、水で軽くすすいで「プラスチック資源」の日に出してください。…P8 ②簡単な水洗いで汚れが落ちない場合は「もえるごみ」の日に出してください。
	除 湿 機	①拠点回収 ②もえないごみ	①小型家電として拠点回収を行っています(回収箱に入る物に限りです)。…P14 ②ごみ収集場所に出す場合は「もえないごみ」の日に出してください。
	(除 湿 剤) (除 湿 剤 の 容 器) (除 湿 剤 の 容 器)	もえないごみ	
	除 湿 剤 の 容 器 (金 属 製 ・ 陶 磁 器 製)	プラスチック資源	たまった水や中身は取り除いてください。…P8
	食 器 (プ ラ ス チ ッ ク 製)	①プラスチック資源 ②もえないごみ	①100%プラスチック使用製品で長さが50cm未満のものは、軽く水ですすいで「プラスチック資源」の日に出してください。…P8 ②長さが50cm以上または、簡単な水洗いで汚れが落ちない場合は「もえないごみ」の日に出してください。
	食 器 洗 い 乾 燥 機 (洗 卓)	もえないごみ	ベルトインは専門業者に相談するか、リサイクルセンター長谷山へ自己搬入してください。
	食 器 洗 剤 の 容 器 (プ ラ ス チ ッ ク 製)	①プラスチック資源 ②もえるごみ	①プラマークがついているものは、水で軽くすすいで「プラスチック資源」の日に出してください。…P8 ②簡単な水洗いで汚れが落ちない場合は「もえるごみ」の日に出してください。
	食 器 屋 棚 (水 屋 棚)	①もえないごみ ②有料臨時ごみ	①収集車の投入口(110×50cm)に入るものに限りです。袋に入らないごみは1回の収集につき1世帯1点までお願いします。上下分割できる場合は週を分けて出してください。 ②収集車の投入口に入らないサイズのもの、または一度に複数出したい場合は有料臨時ごみ収集を申し込んでください。…P15 ※ガラス部分は、割れて飛び散らないようにダンボールを当てたり、ガムテープを貼ってください。
	人 エ 芝 (プ ラ ス チ ッ ク 製)	①プラスチック資源 ②もえないごみ	①100%プラスチック使用製品で長さが50cm未満のものは、軽く水ですすいで「プラスチック資源」の日に出してください。…P8 ②長さが50cm以上または、簡単な水洗いで汚れが落ちない場合は「もえないごみ」の日に出してください。
	シ ナ ー 類	ごみ収集場所に出せないもの	販売店や専門業者に相談してください。
	シ ナ ー 類 が 入 っ て い た 缶 ・ び ん	もえないごみ	中身を使い切ってから、ふたをはずした状態で「もえないごみ」に出してください。
	す	す い び (吸 殻)	もえるごみ
水 槽		もえないごみ	割れて飛び散らないようにダンボールを当てたり、ガムテープを貼ってください。
水 槽 用 エ ア ポ ン プ		①拠点回収 ②もえないごみ	①小型家電として拠点回収を行っています。…P14 ②ごみ収集場所に出す場合は「もえないごみ」の日に出してください。電池は抜いてください。…P6

除草した草や枯葉は透明・半透明のごみ袋に入れて、また、せん定した枝(径5cm以内)は長さ50cm厚み30cmに束ねて、もえるごみに出してください。多量の場合は、有料の臨時収集をご利用ください。(要事前予約)



50音	品 目	分別区分	出し方アドバイス ※左の分別区分に表示されている数字と照らして確認してください。
す	水 中 眼 鏡	もえないごみ	
	(水 金 属 筒 製)	もえないごみ	
	水 (プ ラ ス チ ッ ク 製) 筒	①プラスチック資源 ②もえないごみ	①100%プラスチック使用製品の場合は、軽く水ですすいで「プラスチック資源」の日に出してください。…P8 ②プラスチック以外の素材が使われているものまたは、簡単な水洗いで汚れが落ちない場合は「もえないごみ」の日に出してください。
	炊 飯 器	もえないごみ	
	ス ー ツ ケ ー ス	①海外リユース ②もえないごみ	①海外リユースとして拠点回収を行っています。 ②汚れたものや壊れているものはリユースできないため、「もえないごみ」の日に出してください。
	ス キ ー 板	もえないごみ	1回の収集で1セット(2枚)までお願いします。
	ス キ ー ウ エ ア	古紙(古布)類	
	ス キ ー 靴	もえないごみ	
	ス キ ー の ス ト ッ ク	もえないごみ	
	ス キ ャ ナ	①拠点回収 ②もえないごみ	①小型家電として拠点回収を行っています(回収箱に入る物に限ります)。…P14 ②ごみ収集場に出す場合は「もえないごみ」の日に出してください。
	ス ク ラ ッ プ ブ ッ ク	古紙(古布)類	雑誌類といっしょに「古紙回収」の日に出してください。
	ス (ク 映 写 用) ン	もえないごみ	
	ス ケ ー ト ボ ー ド	もえないごみ	ごみと分かるように貼り紙をしてください。
	(ス 金 コ 属 ツ 製 プ)	もえないごみ	
	ス プ ラ コ ス ッ ク プ (プ ラ ス チ ッ ク 製)	①プラスチック資源 ②もえないごみ	①100%プラスチック使用製品で長さが50cm未満のものは、軽く水ですすいで「プラスチック資源」の日に出してください。…P8 ②長さが50cm以上または、簡単な水洗いで汚れが落ちない場合は「もえないごみ」の日に出してください。
	寿 司 お け	もえないごみ	
	寿 司 の 中 仕 切 り (プ ラ ス チ ッ ク 製)	①プラスチック資源 ②もえないごみ	①100%プラスチック使用製品で長さが50cm未満のものは、軽く水ですすいで「プラスチック資源」の日に出してください。…P8 ②長さが50cm以上または、簡単な水洗いで汚れが落ちない場合は「もえないごみ」の日に出してください。
	す ず り	もえないごみ	
	す だ れ	①もえるごみ ②もえないごみ	①丸めてひもでくくって長さ50cmまでのものは「もえるごみ」の日に出してください。 ②長さが50cm以上のものは「もえないごみ」の日に出してください。 ※1回の収集で2枚までお願いします。
	ス タ ン ド ミ ラ ー	もえないごみ	割れて飛び散らないようにダンボールを当てたり、ガムテープを貼ってください。
	ス チ ー ル 棚	①もえないごみ ②有料臨時ごみ	①収集車の投入口(110×50cm)に入るものに限り。袋に入らないごみは1回の収集につき1世帯1点までお願いします。 ②収集車の投入口に入らないサイズのもの、または一度に複数出した場合は有料臨時ごみ収集を申し込んでください。…P15
	ス テ ッ キ	もえないごみ	
	ス テ レ オ	もえないごみ	スピーカーと一体型でないものは、週を分けて出してください。
	ス ト ー ブ	もえないごみ	灯油、電池が入っている場合は抜き取ってください。 ※電池の出し方について…P6
	ス ト ッ キ ン グ	もえるごみ	
	ス (ト 紙 製) ー	もえるごみ	
ス プ ラ ス チ ッ ク 製 ー (プ ラ ス チ ッ ク 製)	①プラスチック資源 ②もえないごみ	①100%プラスチック使用製品の場合は、軽く水ですすいで「プラスチック資源」の日に出してください。…P8 ②簡単な水洗いで汚れが落ちない場合は「もえないごみ」の日に出してください。	
ス ト ー の 外 袋 (紙 製)	古紙(古布)類	雑誌類といっしょに「古紙回収」の日に出してください。	

地域の集まり・希望する団体に対して、ごみの減量、分別やリサイクルの大切さを伝える出前講座を実施しています。

詳細は 

出前講座



50音	品 目	分別区分	出し方アドバイス ※左の分別区分に表示されている数字と照らして確認してください。
す	ス ト ロ ー の 外 袋 (プ ラ ス チ ッ ク 製)	プラスチック資源	※プラスチック資源の出し方について…P8
	砂	ごみ収集場に出せないもの	専門業者に相談してください。もしくは、グリーンヒル三郷山へ自己搬入してください。 ※家庭から出るごみの自己搬入について…P16
	ス ニ ー カ ー	①海外リユース ②もえないごみ	①海外リユースとして拠点回収を行っています。 ②汚れたものはリサイクルできないため、「もえないごみ」の日に出してください。
	ス ノ ー ボ ー ド	もえないごみ	1回の収集で1枚まででお願いします。
	(す の こ プ ラ ス チ ッ ク 製)	①プラスチック資源 ②もえないごみ	①100%プラスチック使用製品で長さが50cm未満のものは、軽く水ですすいで「プラスチック資源」の日に出してください。…P8 ②長さが50cm以上または、簡単な水洗いで汚れが落ちない場合は「もえないごみ」の日に出してください。
	(す の こ 木 製)	もえないごみ	1回の収集で2枚まででお願いします。
	ス パ イ ク シ ュ ー ズ	もえないごみ	
	ス パ ナ	もえないごみ	
	ス ピ ー カ ー	①拠点回収 ②もえないごみ	①小型家電として拠点回収を行っています(回収箱に入るものに限り)。…P14 ②ごみ収集場に出す場合は「もえないごみ」の日に出してください。
	(ス プ ー ン 金 属 製)	もえないごみ	
	(ス プ ー ン プ ラ ス チ ッ ク 製)	①プラスチック資源 ②もえないごみ	①100%プラスチック使用製品のものは、軽く水ですすいで「プラスチック資源」の日に出してください。…P8 ②簡単な水洗いで汚れが落ちない場合は「もえないごみ」の日に出してください。
	(ス プ ー ン 木 製)	もえるごみ	
	ス ブ リ ン グ マ ッ ト	①もえないごみ ②有料臨時ごみ	①シングルサイズまでは「もえないごみ」の日に出すことができます。 ②セミダブル以上の大きさのものは有料臨時ごみ収集を申し込んでください。…P15
	ス プ レ ー 缶	スプレー缶	中身を使い切ってから、穴をあけずに、スプレー缶だけを別袋に入れて「もえないごみ」の日に出してください。
	(ス プ レ ー 缶 の ふ た プ ラ ス チ ッ ク 製)	プラスチック資源	※プラスチック資源の出し方について…P8
	(滑 り 台 室 内 用)	もえないごみ	分解して、ひもでくくってまとめてください。
	ス ポ ー ツ パ ッ グ	①海外リユース ②もえないごみ	①海外リユースとして拠点回収を行っています。 ②汚れたものはリサイクルできないため、「もえないごみ」の日に出してください。
	ズ ボ ン	①古紙(古布)類 ②海外リユース	①ごみ袋に入れて「古紙回収」の日に出してください。 ②海外リユースとして拠点回収を行っています。
	ス ボ ン ジ	①プラスチック資源 ②もえないごみ	②簡単な水洗いで汚れが落ちない場合は「もえないごみ」の日に出してください。
	ズ ボ ン プ レ ッ サ ー	もえないごみ	
	ス マ ー ト フ ォ ン	拠点回収	小型家電として拠点回収を行っています。…P14 ※個人情報が含まれるデータは自己責任で削除してください。
	炭 ・ 練 炭	もえるごみ	必ず水で湿らせてください。
	炭 焼 き コ ン ロ	もえないごみ	
	ス リ ッ パ	もえないごみ	
	ス リ ッ パ ラ ッ ク	もえないごみ	
	す り ば ち	もえないごみ	
ス (ロ 家 ツ ト 台 家 庭 用)	①もえないごみ ②有料臨時ごみ	①収集車の投入口(110×50cm)に入るものに限り。袋に入らないごみは1回の収集につき1世帯1点まででお願いします。 ②収集車の投入口に入らないサイズのもの、または一度に複数出した場合は有料臨時ごみ収集を申し込んでください。…P15	
せ 整 髪 用 品 の 容 器 (プ ラ ス チ ッ ク 製)	①プラスチック資源 ②もえるごみ	①プラマークがついているものは、水で軽くすすいで「プラスチック資源」の日に出してください。…P8 ②簡単な水洗いで汚れが落ちない場合は「もえるごみ」の日に出してください。	

全国の収集車や処理施設で火災が頻発しています!!

リチウムイオン電池等は、火災の原因となるため収集できません!

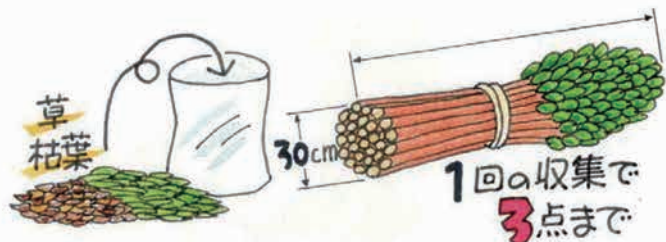
モバイルバッテリーなどのリチウムイオン電池等の充電池や充電池内蔵型の使用済み電化製品(携帯扇風機やゲーム機等)、可燃式タバコなどが混入している事案により、ごみ収集車や処理施設で火災が多数発生しています。




リチウムイオン電池の発火が原因で、「スイッチャー」電気が使われてしまった事例
(©2020日本環境出版/リサイクル推進センター)

50音	品 目	分別区分	出し方アドバイス ※左の分別区分に表示されている数字と照らして確認してください。
せ	生 理 用 品	もえるごみ	
	生 理 用 品 の 外 袋 (プ ラ ス チ ッ ク 製)	プラスチック資源	※プラスチック資源の出し方について…P8
	セ ー タ ー	①古紙(古布)類 ②海外リユース	①ごみ袋に入れて「古紙回収」の日に出してください。 ②海外リユースとして拠点回収を行っています。 ※汚れたものはリサイクル・リユースできないため、「もえないごみ」の日に出してください。
	石 油 ス ト ー プ	もえないごみ	灯油、電池は抜き取ってください。 ※電池の出し方について…P6
	せ っ け ん	もえるごみ	
	石 膏 ボ ー ド	ごみ収集場所に出せないもの	専門業者に相談してください。
	接 着 剤 の 容 器 (金 属 製)	もえないごみ	
	接 着 剤 の 容 器 (プ ラ ス チ ッ ク 製)	もえるごみ	ブラマークがついていても、中の汚れが落ちないため、「もえるごみ」の日に出してください。
	瀬 戸 物	もえないごみ	割れて飛び散らないように新聞紙などで包んで、表に「割れ物」と表示してください。
	セ ミ ダ ブ ル ベ ッ ド (マ ッ ト レ ス)	有料臨時ごみ	※有料臨時ごみ収集について…P15
	ゼ リ ー な だ の 容 器 (プ ラ ス チ ッ ク 製)	①プラスチック資源 ②もえるごみ	①ブラマークがついているものは、水で軽くすすいで「プラスチック資源」の日に出してください。…P8 ②簡単な水洗いで汚れが落ちない場合は「もえるごみ」の日に出してください。
	セ ロ ハ ン テ ー プ	もえないごみ	
	セ ロ ハ ン テ ー プ の 台	もえないごみ	
	セ ロ ハ ン テ ー プ の 箱 (紙 製)	古紙(古布)類	折りたたんで雑誌類といっしょに「古紙回収」の日に出してください。
	洗 顔 料 の 容 器 (プ ラ ス チ ッ ク 製)	①プラスチック資源 ②もえるごみ	①ブラマークがついているものは、水で軽くすすいで「プラスチック資源」の日に出してください。…P8 ②簡単な水洗いで汚れが落ちない場合は「もえるごみ」の日に出してください。
	洗 剤 の 計 量 ス プ ー ン	①プラスチック資源 ②もえないごみ	①100%プラスチック使用製品の場合は、軽く水ですすいで「プラスチック資源」の日に出してください。…P8 ②簡単な水洗いで汚れが落ちない場合は「もえないごみ」の日に出してください。
	洗 剤 の 容 器 (紙 製)	①古紙(古布)類 ②もえるごみ	折りたたんで雑誌類といっしょに「古紙回収」の日に出してください。
	洗 剤 の 容 器 (プ ラ ス チ ッ ク 製)	①プラスチック資源 ②もえるごみ	①ブラマークがついているものは、水で軽くすすいで「プラスチック資源」の日に出してください。…P8 ②簡単な水洗いで汚れが落ちない場合は「もえるごみ」の日に出してください。
	せ ん す 子	もえないごみ	留め具に金属等が使われているため、「もえないごみ」の日に出してください。
	洗 濯 か ぐ ぎ (プ ラ ス チ ッ ク 製)	プラスチック資源	※プラスチック資源の出し方について…P8 ごみと分かるように貼り紙をしてください。
	洗 濯 機	家電リサイクル	家電リサイクル法対象品のため、ごみ収集場所には出さないでください。 ※家電リサイクルについて…P17
	洗 濯 ば さ み	もえないごみ	
	剪 定 枝 (径 が 5 c m 以 下 の も の)	もえるごみ	長さ50cm、直径30cm程度の束にして、ひもでくくって出してください。1回の収集で3束までをお願いします。
	剪 定 枝 (径 が 5 c m を こ え る も の)	ごみ収集場所に出せないもの	径が5cm以下になるように前処理して、長さ50cm、直径30cm程度の束にして、ひもでくくって「もえるごみ」の日に出してください。1回の収集で3束までをお願いします。 自己搬入する場合10cm以下になるように前処理してください。…P16
	栓 抜 き	もえないごみ	
	扇 風 機	もえないごみ	充電式ハンディファンは「もえないごみ」の日に出せません。小型家電として、拠点回収を行っています。
洗 面 器	①プラスチック資源 ②もえないごみ	①100%プラスチック使用製品で長さが50cm未満のものは、軽く水ですすいで「プラスチック資源」の日に出してください。…P8 ②長さが50cm以上または、簡単な水洗いで汚れが落ちない場合は「もえないごみ」の日に出してください。	

除草した草や枯葉は透明・半透明のごみ袋に入れて、また、せん定した枝(径5cm以内)は長さ50cm厚み30cmに束ねて、もえるごみに出してください。多量の場合は、有料の臨時収集をご利用ください。(要事前予約)



50音	品 目	分 別 区 分	出 し 方 ア ド バ イ ス ※左の分別区分に表示されている数字と照らして確認してください。
そ	造 花	もえないごみ	
	双 眼 鏡	もえないごみ	
	ぞ う き ん	もえるごみ	乾かしてから出してください。
	掃 除 機	もえないごみ	
	掃 除 機 の 紙 パ ッ ク	もえるごみ	
	そ う め ん の 木 箱 (ゴ ム 製)	もえるごみ	
	ソ ー ス の 容 器 (プ ラ ス チ ッ ク 製)	①プラスチック資源 ②もえるごみ	①プラマークがついているものは、水で軽くすすいで「プラスチック資源」の日にしてください。…P8 ②簡単な水洗いで汚れが落ちない場合は「もえるごみ」の日にしてください。
	ソ ッ ク ス	①海外リユース ②もえるごみ	①海外リユースとして拠点回収を行っています。 ②汚れたものはリユースできないため、「もえないごみ」の日にしてください。
	外 付 け ハ ー ド デ ィ ス ク	① 拠点回収 ②もえないごみ	①小型家電として拠点回収を行っています。…P14 ②ごみ収集場に出す場合は「もえないごみ」の日にしてください。 ※①②どちらで出す場合も個人情報が含まれるデータは自己責任で削除してください。
	ソ フ ァ ー	①もえないごみ ②有料臨時ごみ	①2人掛けまでは「もえないごみ」の日に出すことができます。 ②3人掛け以上は有料臨時ごみ収集を申し込んでください。…P15
	ソ フ ァ ー ベ ッ ド	①もえないごみ ②有料臨時ごみ	①ベッドの状態にしてシングルサイズの大きさまでは「もえないごみ」の日に出すことができます。出すときはベッドの状態にしてください。 ②それ以上の大きさのものは有料臨時ごみ収集を申し込んでください。…P15
	ソ フ ト ボ ー ル	もえないごみ	
	そ り	①プラスチック資源 ②もえないごみ	①100%プラスチック使用製品で長さが50cm未満のものは、軽く水ですすいで「プラスチック資源」の日にしてください。…P8 ②長さが50cm以上または、簡単な水洗いで汚れが落ちない場合は「もえないごみ」の日にしてください。
	た	そ ろ ば くん (プ ラ ス チ ッ ク 製)	①プラスチック資源 ②もえないごみ
そ ろ ば くん (木 製)		もえないごみ	金属の部品を使用している場合は「もえないごみ」の日にしてください。
(体 温 計) (ア ナ ロ グ)		もえないごみ	※水銀が含まれているものは、まち美化推進課窓口に持ち込んでください。
(体 温 計) (デ ジ タ ル)		① 拠点回収 ②もえないごみ	①小型家電として拠点回収を行っています。…P14 ②ごみ収集場に出す場合は「もえないごみ」の日にしてください。電池は抜いてください。…P6
大 工 道 具		もえないごみ	
太 鼓		①もえないごみ ②有料臨時ごみ	①収集車の投入口（110×50cm）に入るものに限り。袋に入らないごみは1回の収集につき1世帯1点までお願いします。 ②収集車の投入口に入らないサイズのもの、または一度に複数出した場合は有料臨時ごみ収集を申し込んでください。…P15
台 車 (体 重 計) (ア ナ ロ グ)		もえないごみ	ごみと分かるように貼り紙をしてください。
(体 重 計) (デ ジ タ ル)		① 拠点回収 ②もえないごみ	①小型家電として拠点回収を行っています。…P14 ②ごみ収集場に出す場合は「もえないごみ」の日にしてください。電池は抜いてください。…P6
ダ イ ニ ン グ テ ー ブ ル		①もえないごみ ②有料臨時ごみ	①収集車の投入口（縦50cm×横110cm×奥行200cm）に入るものに限り。 ②上記の大きさ以上のものや、材質、厚みにより破砕できないものや、一度に複数処分したい場合は、有料臨時ごみ収集を申し込んでください。…P15
タ イ プ ラ イ タ ー		もえないごみ	

「プラスチック資源」として収集できるもの(例)

100%プラスチック素材を使用したものです

●バケツ ●洗面鉢 ●歯ブラシ ●スポンジ ●ものさし ●クリアファイル ●ストロー ●保存容器 ●コップ ●洗濯かご ●CD・DVD・BD ディスクとケース ●台所用品 ●おもちゃ ●スプーン・フォーク

50音	品 目	分別区分	出し方アドバイス ※左の分別区分に表示されている数字と照らして確認してください。
	タ イ ヤ	ごみ収集場所に出せないもの	販売店や専門業者に相談してください。
	タ イ ヤ チ ェ ー ン	もえないごみ	袋に入れてください。
	タ イ ル	もえないごみ	
	ダイレクトメール等のチラシ	古紙(古布)類	
	ダ ウ ン ジャ ケ ッ ト	①古紙(古布)類 ②海外リユース	①ごみ袋に入れて「古紙回収」の日にしてください。 ②海外リユースとして拠点回収を行っています。 ※汚れたものはリサイクル・リユースできないため、「もえないごみ」の日にしてください。
	タ オ ル	もえるごみ	
	タ オ ル ケ ッ ト	もえるごみ	
	高 枝 切 ば さ み	もえないごみ	危険のないように刃の部分を厚紙などで包んでください。
	竹 (径 5 c m 以 下)	もえるごみ	長さ50cm、直径30cm程度の束にしてひもでくっつけて出してください。1回の収集で3束程度までをお願いします。
	た け ぼ う き	もえないごみ	ごみと分かるように貼り紙をしてください。
	た こ 焼 き 器	①拠点回収 ②もえないごみ	①小型家電として拠点回収を行っています。…P14 ②ごみ収集場所に出す場合は「もえないごみ」の日にしてください。
	置	有料臨時ごみ	※有料臨時ごみ収集について…P15
	脱 (プ ラ ス チ ャ ッ ク 製) 衣 着 か 製 品	①プラスチック資源 ②もえないごみ	①100%プラスチック使用製品で長さが50cm未満のものは、軽く水ですすいで「プラスチック資源」の日にしてください。…P8 ②長さが50cm以上または、簡単な水洗いで汚れが落ちない場合は「もえないごみ」の日にしてください。
	脱 (衣 木 か 製) 衣 着 か 製 品	もえるごみ	
	卓 球 台	有料臨時ごみ	※有料臨時ごみ収集について…P15
	卓 球 の ラ ケ ッ ト	もえないごみ	
	脱 (プ ラ ス チ ャ ッ ク 製) 臭 剤 の 容 器	プラスチック資源	中身を取り除いてください。 ※プラスチック資源の出し方について…P8
	タ ッ パ ー	①プラスチック資源 ②もえないごみ	①100%プラスチック使用製品で長さが50cm未満のものは、軽く水ですすいで「プラスチック資源」の日にしてください。…P8 ②長さが50cm以上または、簡単な水洗いで汚れが落ちない場合は「もえないごみ」の日にしてください。
	脱 毛 器	①拠点回収 ②もえないごみ	①小型家電として拠点回収を行っています。…P14 ②ごみ収集場所に出す場合は「もえないごみ」の日にしてください。電池は抜いてください。※電池の出し方について…P6
	タ (バ コ の 箱) (紙 製)	古紙(古布)類	折りたたんで雑誌類といっしょに「古紙回収」の日にしてください。
	タ バ コ の 箱 の 外 装 フ ィ ル ム (プ ラ ス チ ャ ッ ク 製)	プラスチック資源	※プラスチック資源の出し方について…P8
	タ バ コ の 箱 の 中 の 銀 紙	もえないごみ	金属でコーティングされているため、「もえないごみ」の日にしてください。
	足 袋	もえないごみ	
	ダ (マ ッ ト) ブ ル ベ ッ ス	有料臨時ごみ	※有料臨時ごみ収集について…P15
	タ ブ レ ッ ト 端 末	拠点回収	小型家電として拠点回収を行っています。…P14 個人情報が含まれるデータは自己責任で削除してください。
	卵 の 殻	もえるごみ	
	卵 (の 紙 パ ッ ク) (紙 製)	古紙(古布)類	
	卵 (の プ ラ ス チ ャ ッ ク) (プ ラ ス チ ャ ッ ク 製)	プラスチック資源	※プラスチック資源の出し方について…P8
	卵 焼 き 器 (フ ラ イ パ ン)	もえないごみ	
	た ら い	もえないごみ	
	た わ し	もえないごみ	



宇治市まち美化推進課
インスタグラムでも
情報発信中！！



フォローはコチラ → @MACHIBIKA

50音	品 目	分 別 区 分	出 し 方 ア ド バ イ ス
た	た ん す	①もえないごみ ②有料臨時ごみ	※左の分別区分に表示されている数字と照らして確認してください。 ①収集車の投入口（110×50cm）に入るのみに限ります。袋に入らないごみは1回の収集につき1世帯1点まででお願いします。 ②収集車の投入口に入らないサイズのもの、または一度に複数出したい場合は有料臨時ごみ収集を申し込んでください。…P15
	断 熱 材	ごみ収集場所に出せないもの	建築廃材のため、専門業者に相談してください。
	ダ ン ベ ル	有料臨時ごみ	※有料臨時ごみ収集について…P15
	ダ ン ボ ー ル	古紙（古布）類	
ち	チ ェ ー ン	もえないごみ	袋に入れてください。
	チ ェ ー ン ソ ー	ごみ収集場所に出せないもの	
	地 球 儀	もえないごみ	
	チ ャ イ ル ド シ ー ト	もえないごみ	
	茶 釜	もえないごみ	
	茶筒 （アルミ製・スチール製）	缶	※缶の出し方について…P11 アルミ製・スチール製以外の金属製のものは「もえないごみ」の日に出してください。
	茶筒 （木製）	もえるごみ	
	茶碗 （陶磁器製）	もえないごみ	陶磁器製のものは、割れて飛び散らないように新聞紙などで包んで、で表に「割れ物」と表示してください。
	茶碗 （プラスチック製）	①プラスチック資源 ②もえないごみ	①100%プラスチック使用製品の場合は、軽く水ですすいで「プラスチック資源」の日に出してください。…P8 ②簡単な水洗いで汚れが落ちない場合は「もえないごみ」の日に出してください。
	中 華 鍋	もえないごみ	
	注射器 （在宅医療用で針を取りはずしたもの）	もえるごみ	針は必ず取りはずして医療機関に返却してください。 本体は衛生上の問題から「もえるごみ」の日に出してください。
	注射針 （在宅医療用）	ごみ収集場所に出せないもの	
	彫 刻 刀	もえないごみ	危険のないように刃の部分を厚紙などで包んでください。
	ち ょ う つ が い	もえないごみ	
	調 味 料 の び ん	び ん	中をすすいでください。※びんの出し方について…P10
	調味料の容器 （プラスチック製）	①プラスチック資源 ②もえるごみ	①プラマークがついているものは、水で軽くすすいで「プラスチック資源」の日に出してください。…P8 ②簡単な水洗いで汚れが落ちない場合は「もえるごみ」の日に出してください。
	調味料の容器 （ペットボトル）	ペットボトル	中をすすいでください。※ペットボトルの出し方について…P10
	調理器具 （金属製）	もえないごみ	
	調理器具 （プラスチック製）	①プラスチック資源 ②もえないごみ	①100%プラスチック使用製品で長さが50cm未満のものは、軽く水ですすいで「プラスチック資源」の日に出してください。…P8 ②長さが50cm以上または、簡単な水洗いで汚れが落ちない場合は「もえないごみ」の日に出してください。
	貯金箱 （金属製）	もえないごみ	
	貯金箱 （プラスチック製）	プラスチック資源	※プラスチック資源の出し方について…P8
	チョコレートのアルミ箔	もえないごみ	
	ち ら し	古紙（古布）類	新聞紙といっしょに「古紙回収」日に出してください。
	ち り 紙	もえるごみ	
ち り と り （金属製）	もえないごみ	※ごみと分かるように貼り紙をしてください。	
ち り と り （プラスチック製）	①プラスチック資源 ②もえないごみ	①100%プラスチック使用製品で長さが50cm未満のものは、軽く水ですすいで「プラスチック資源」の日に出してください。…P8 ②長さが50cm以上または、簡単な水洗いで汚れが落ちない場合は「もえないごみ」の日に出してください。 ※ごみと分かるように貼り紙をしてください。	

地域の集まり・希望する団体に対して、ごみの減量、分別やリサイクルの大切さを伝える出前講座を実施しています。

詳細は  

出前講座



50音	品 目	分 別 区 分	出 し 方 ア ド バ イ ス
	杖	もえないごみ	
	使 い 捨 て カ イ ロ	もえないごみ	
	使 い 捨 て カ イ ロ の 外 袋 (プ ラ ス チ ッ ク 製)	プラスチック資源	※プラスチック資源の出し方について…P8
	使 い 捨 て ラ イ タ ー	ラ イ タ ー	中身を使い切ってから、ライターだけを別袋に入れて、「もえないごみ」の日に出してください。
	机	種類に応じて各ページの項目を参照してください	円卓…P24 学習机…P26 コーヒーテーブル…P33 つくえ…P33 座卓…P34 食卓…P37 ダイニングテーブル…P41 むくのテーブル…P60
	漬 物 石	有料臨時ごみ	※有料臨時ごみ収集について…P15
	漬 物 樽	もえないごみ	
つ	土 ・ 土 砂 (園 芸 用 の 土 以 外)	ごみ収集場に出せないもの	専門業者に相談してください。もしくは、グリーンヒル三郷山へ自己搬入してください。 ※家庭から出るごみの自己搬入について…P16
	つ っ ぱ り 棒	もえないごみ	
	(網 プ)	もえないごみ	袋に入れてください。
	壺	もえないごみ	割れて飛び散らないように新聞紙などで包んで、表に「割れ物」と表示してください。
	積 み 木 製 (プ ラ ス チ ッ ク 製)	プラスチック資源	※プラスチック資源の出し方について…P8
	積 み 木 製 (木 製)	もえるごみ	
	爪 切 り	もえないごみ	
	釣 糸	もえないごみ	
	釣 竿	もえないごみ	2m以下のものに限る。
	テ ィ ー パ ッ ク	もえるごみ	よく水切りをしてください。
	テ ィ ー パ ッ ク の 包 み 紙	古紙(古布)類	雑誌類といっしょに「古紙回収」の日に出してください。
	テ ィ ー パ ッ ク の 外 袋 (プ ラ ス チ ッ ク 製)	プラスチック資源	※プラスチック資源の出し方について…P8
	D V D	プラスチック資源	CD、DVD、ブルーレイ、レーザーディスクも同様です。 ※プラスチック資源の出し方について…P8
	D V D プ レ ー ヤ ー	① 拠点回収 ② もえないごみ	①小型家電として拠点回収を行っています。…P14 ②ごみ収集場に出す場合は「もえないごみ」の日に出してください。電池は抜いてください。…P6
	定 期 入 れ	もえないごみ	
	低 (周 波 治 療 器) (家 庭 用)	① 拠点回収 ② もえないごみ	①小型家電として拠点回収を行っています。…P14 ②ごみ収集場に出す場合は「もえないごみ」の日に出してください。電池は抜いてください。…P6
て	テ ィ ッ シ ュ ペ ー パ ー	もえるごみ	
	テ ィ ッ シ ュ ペ ー パ ー の 外 袋 (プ ラ ス チ ッ ク 製)	プラスチック資源	※プラスチック資源の出し方について…P8
	テ ィ ッ シ ュ ペ ー パ ー の 箱 (紙 製)	古紙(古布)類	折りたんで雑誌類といっしょに「古紙回収」の日に出してください。取り出し口のフィルムは「プラスチック資源」の日に出してください。…P8
	(テ ビ ニ ー ル 製)	プラスチック資源	※プラスチック資源の出し方について…P8 紙テープの場合は「もえるごみ」の日に出してください。
	テ ー ブ ル	種類に応じて各ページの項目を参照してください	円卓…P24 学習机…P26 コーヒーテーブル…P33 つくえ…P33 座卓…P34 食卓…P37 ダイニングテーブル…P41 むくのテーブル…P60
	テ ー ブ ル ク ロ ス (ナ イ ロ ン 製)	①プラスチック資源 ② もえないごみ	①100%プラスチック使用製品で長さが50cm未満のものは、軽く水ですすいで「プラスチック資源」の日に出してください。…P8 ②長さが50cm以上または、簡単な水洗いで汚れが落ちない場合は「もえないごみ」の日に出してください。
	テ ー ブ ル ク ロ ス (布 製)	もえないごみ	

園芸用の土は有料の臨時収集をご利用ください。
市販の土のう袋に7割程度入れ縛ってください。



しっかいくる
土の袋
2袋ごとに 250円

50音	品 目	分 別 区 分		出 し 方 ア ド バ イ ス
				※左の分別区分に表示されている数字と照らして確認してください。
て	テ ー プ レ コ ー ダ ー	① 拠点回収	② もえないごみ	①小型家電として拠点回収を行っています。…P14 ②ごみ収集場所に出す場合は「もえないごみ」の日に出してください。電池は抜いてください。…P6
	手 押 し 車	もえないごみ		ごみと分かるように貼り紙をしてください。
	手 鏡	もえないごみ		割れて飛び散らないように新聞紙などで包んで、で表に「割れ物」と表示してください。
	手 提 げ 金 庫	もえないごみ		手提げでない場合は「金庫(大型)」を参照してください。 金庫(大型)…P30
	デ ジ タ ル カ メ ラ	① 拠点回収	② もえないごみ	①小型家電として拠点回収を行っています。…P14 ②ごみ収集場所に出す場合は「もえないごみ」の日に出してください。電池は抜いてください。…P6
	デ ス ク マ ッ ト	もえないごみ		
	デ ッ キ ブ ラ シ	もえないごみ		ごみと分かるように貼り紙をしてください。
	鉄 筋	ごみ収集場所に出せないもの		
	(鉄 板 用)	もえないごみ		
	テ ニ ス ボ ー ル	もえないごみ		
	テ ニ ス の ラ ケ ッ ト	もえないごみ		
	(手 袋 製)	もえるごみ		
	(手 袋 製)	もえないごみ		
	テ レ ビ (ブラウン管・液晶・プラズマ・有機EL)	家電リサイクル		家電リサイクル法対象品のため、ごみ収集場所には出さないでください。 ※家電リサイクルについて…P17
	テ レ ビ 台	①もえないごみ	②有料臨時ごみ	①収集車の投入口(110×50cm)に入るものに限り、袋に入らないごみは1回の収集につき1世帯1点までお願いします。 ②収集車の投入口に入らないサイズのもの、または一度に複数出した場合は有料臨時ごみ収集を申し込んでください。…P15
	テ レ ビ デ オ	家電リサイクル		家電リサイクル法対象品のため、ごみ収集場所には出さないでください。 ※家電リサイクルについて…P17
	テ レ ビ の ア ン テ ナ	もえないごみ		
	テ レ ホ ン カ ー ド	プラスチック資源		※プラスチック資源の出し方について…P8
	電 気 あ ん か	① 拠点回収	② もえないごみ	①小型家電として拠点回収を行っています。…P14 ②ごみ収集場所に出す場合は「もえないごみ」の日に出してください。電池は抜いてください。…P6
	電 気 カ ー ペ ッ ト	もえないごみ		丸めてひもでくくってください。1回の収集で2枚までお願いします。
	電 気 蚊 取 り	① 拠点回収	② もえないごみ	①小型家電として拠点回収を行っています。…P14 ②ごみ収集場所に出す場合は「もえないごみ」の日に出してください。電池は抜いてください。…P6
	電 気 ケ ト ル	① 拠点回収	② もえないごみ	①小型家電として拠点回収を行っています。…P14 ②ごみ収集場所に出す場合は「もえないごみ」の日に出してください。
	電 気 ス タ ン ド	① 拠点回収	② もえないごみ	①小型家電として拠点回収を行っています。…P14 ②ごみ収集場所に出す場合は「もえないごみ」の日に出してください。
	電 気 ス ト ー プ	もえないごみ		
電 気 ド リ ル	① 拠点回収	② もえないごみ	①小型家電として拠点回収を行っています(回収箱に入る物に限ります)。…P14 ②ごみ収集場所に出す場合は「もえないごみ」の日に出してください。	
電 気 ポ ッ ト	① 拠点回収	② もえないごみ	①小型家電として拠点回収を行っています。…P14 ②ごみ収集場所に出す場合は「もえないごみ」の日に出してください。電池は抜いてください。…P6	
電 気 毛 布	もえないごみ		1回の収集で2枚までお願いします。	
電 球	もえないごみ		危険のないように厚紙で包み、「割れ物」と表示してください。	
電 子 オ ル ガ ン	①もえないごみ	②有料臨時ごみ	①鍵盤が1段のものは「もえないごみ」の日に出してください。 ②鍵盤が2段以上のものは有料臨時ごみ収集を申し込んでください。…P15	

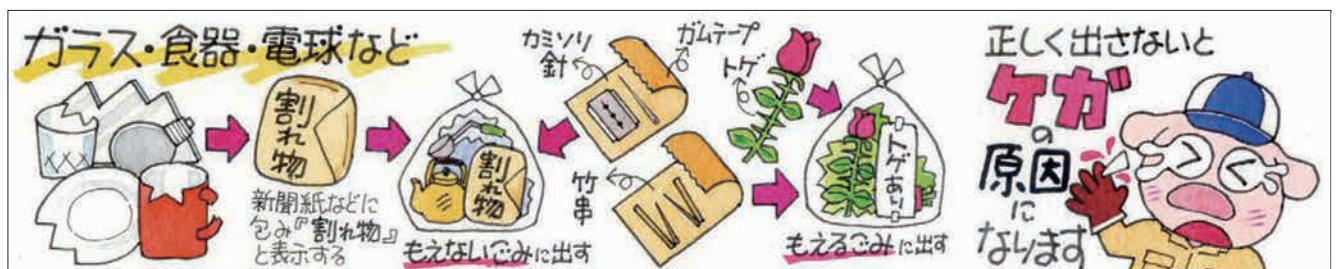


▶ごみ収集カレンダーの配布について

毎年ごみ収集カレンダーの新年度版を町内会・自治会を通じて3月中に配布します。

なお、市ホームページからダウンロードできますが、まち美化推進課及び、資源物回収拠点にも設置しております。

50音	品目	分別区分	出し方アドバイス
て	電子健康器具類 (電子血圧計・体脂肪計等)	① 拠点回収 ② もえないごみ	① 小型家電として拠点回収を行っています。…P14 ② ごみ収集場所に出す場合は「もえないごみ」の日に出してください。電池は抜いてください。…P6
	電子辞書	① 拠点回収 ② もえないごみ	① 小型家電として拠点回収を行っています。…P14 ② ごみ収集場所に出す場合は「もえないごみ」の日に出してください。電池は抜いてください。…P6
	電子ジャー	もえないごみ	
	電磁調理器	① 拠点回収 ② もえないごみ	① 小型家電として拠点回収を行っています。…P14 ② ごみ収集場所に出す場合は「もえないごみ」の日に出してください。電池は抜いてください。…P6
	電子手帳	① 拠点回収 ② もえないごみ	① 小型家電として拠点回収を行っています。…P14 ② ごみ収集場所に出す場合は「もえないごみ」の日に出してください。電池は抜いてください。…P6 ※①②どちらで出す場合も個人情報が含まれるデータは自己責任で削除してください。
	電子ピアノ	① もえないごみ ② 有料臨時ごみ	① 足の部分と本体が分割できるものは週を分けて出してください。収集車の投入口(110×50cm)に入るものに限りです。 ② 収集車の投入口に入らないサイズのもの、または一度に複数出した場合は有料臨時ごみ収集を申し込んでください。…P15
	電子レンジ	もえないごみ	昭和50年前後までに製造されたものは、メーカーにPCBなどの有毒物質が含まれているかを確認し、含まれている場合は、メーカーに除去してもらってから、「もえないごみ」の日に出してください。
	天体望遠鏡	もえないごみ	
	電卓	① 拠点回収 ② もえないごみ	① 小型家電として拠点回収を行っています。…P14 ② ごみ収集場所に出す場合は「もえないごみ」の日に出してください。電池は抜いてください。…P6
	電池 (乾電池・コイン型電池)	乾電池	乾電池とコイン型電池(CR・BR)だけを別袋に入れて、それだけを「もえるごみ」の日に出してください(ボタン型電池は販売店や家電量販店等のリサイクルBOXへお持ち込みください)。…P6、P19
	電池 (充電式)	拠点回収	小型家電として拠点回収を行っています。…P14
	点滴用チューブ・パック (在宅医療用)	もえるごみ	針は必ず取りはずして医療機関に返却してください。本体は衛生上の問題から「もえるごみ」の日に出してください。
	テント	もえないごみ	
	電動車椅子	ごみ収集場所に出せないもの	バッテリー・モーターが処理できないため、販売店に相談してください。
	電動自転車 (自転車本体のみ)	もえないごみ	必ずバッテリーをはずし、自転車本体にごみと分かるように貼り紙をしてください。はずしたバッテリーの処理は小型家電として拠点回収を行っています。…P14
	電動ドライバ	① 拠点回収 ② もえないごみ	① 小型家電として拠点回収を行っています。…P14 ② ごみ収集場所に出す場合は「もえないごみ」の日に出してください。電池は抜いてください。…P6
	電動歯ブラシ	① 拠点回収 ② もえないごみ	① 小型家電として拠点回収を行っています。…P14 ② ごみ収集場所に出す場合は「もえないごみ」の日に出してください。電池は抜いてください。…P6
	てんぷら油	① 拠点回収 ② もえるごみ	① 拠点回収を行っています。 ※てんぷら油の拠点回収について…P13 ② 紙や布にしみ込ませるか、凝固剤で固めて「もえるごみ」の日に出してください。
	てんぷら油の缶	缶	中をすすいでください。※缶の出し方について…P11
	てんぷら油の容器 (プラスチック製)	① プラスチック資源 ② もえるごみ	① プラマークがついているものは、水で軽くすすいで「プラスチック資源」の日に出してください。…P8 ② 簡単な水洗いで汚れが落ちない場合は「もえるごみ」の日に出してください。
てんぷら鍋	もえないごみ		
電話機	① 拠点回収 ② もえないごみ	① 小型家電として拠点回収を行っています。…P14 ② ごみ収集場所に出す場合は「もえないごみ」の日に出してください。電池は抜いてください。…P6	
電話台	もえないごみ		
電話帳	古紙(古布)類		
と	砥石	もえないごみ	



50音	品 目	分別区分	出し方アドバイス
と	トイレットペーパーの芯 (紙製)	古紙(古布)類	※左の分別区分に表示されている数字と照らして確認してください。 折りたたんで雑誌類といっしょに「古紙回収」の日に出してください。硬い厚紙製の場合はそのまま出してください。
	トイレットペーパーの外袋 (プラスチック製)	プラスチック資源	※プラスチック資源の出し方について…P8
	トイレの便座	もえないごみ	
	トイレブラシ	もえないごみ	
	投 影 機	① 拠点回収 ② もえないごみ	① 小型家電として拠点回収を行っています。…P14 ② ごみ収集場所に出す場合は「もえないごみ」の日に出してください。電池は抜いてください。…P6
	陶 磁 器	もえないごみ	割れて飛び散らないように新聞紙などで包んで、表に「割れ物」と表示してください。
	とう 籐 製 品	もえないごみ	
	透析用チューブ・パック (在宅医療用)	もえるごみ	針は必ず取りはずして医療機関に返却してください。 本体は衛生上の問題から「もえるごみ」の日に出してください。
	豆 腐 の 容 器 (プラスチック製)	①プラスチック資源 ② もえるごみ	① プラマークがついているものは、水で軽くすすいで「プラスチック資源」の日に出してください。…P8 ② 簡単な水洗いで汚れが落ちない場合は「もえるごみ」の日に出してください。
	灯 油	ごみ収集場に出せないもの	販売店に相談してください。
	灯油のポリタンク	もえないごみ	中身を使い切ってから、ふたをはずした状態で「もえないごみ」の日に出してください。ごみと分かるように貼紙をしてください。
	灯油ポンプ	もえないごみ	電池式の場合は電池を抜いてください。…P6
	トースター	もえないごみ	
	(時アナログ計)	もえないごみ	
	(時デジタル計)	① 拠点回収 ② もえないごみ	① 小型家電として拠点回収を行っています。…P14 ② ごみ収集場所に出す場合は「もえないごみ」の日に出してください。電池は抜いてください。…P6
	戸 棚	① もえないごみ ② 有料臨時ごみ	① 収集車の投入口(110×50cm)に入るものに限り、ガラス部分があれば、割れて飛び散らないようにダンボールを当てたり、ガムテープを貼ってください。袋に入らないごみは1回の収集につき1世帯1点までをお願いします。 ② 収集車の投入口に入らないサイズのもの、または一度に複数出した場合は有料臨時ごみ収集を申し込んでください。…P15
	ト タ ン 板	もえないごみ	2m×1m以内の大きさに切って、丸めてひもでくくってください。1回の収集で2枚までをお願いします。
	土 な べ	もえないごみ	
	ド ラ イ バ ー	もえないごみ	
	ド ラ イ ヤ ー	① 拠点回収 ② もえないごみ	① 小型家電として拠点回収を行っています。…P14 ② ごみ収集場所に出す場合は「もえないごみ」の日に出してください。電池は抜いてください。…P6
	ド ラ ム 缶	ごみ収集場に出せないもの	販売店や専門業者に相談してください。
	ド ラ ム リ ー ル コ ー ド	もえないごみ	
	ト ラ ン ク	① 海外リユース ② もえないごみ	① 海外リユースとして拠点回収を行っています。 ② 壊れたものはリユースできないため、「もえないごみ」の日に出してください。
	ト ラ ン シ ー パ ー	① 拠点回収 ② もえないごみ	① 小型家電として拠点回収を行っています。…P14 ② ごみ収集場所に出す場合は「もえないごみ」の日に出してください。電池は抜いてください。…P6
	(ト 紙 ン 製 プ) (プラスチック製)	① 古紙(古布)類 ② もえないごみ	① 基本は雑誌類といっしょに「古紙回収」の日に出してください。 ② 表面がコーティングされているものは、「もえないごみ」の日に出してください。
	ト ラ ン プ (プラスチック製)	プラスチック資源	※プラスチック資源の出し方について…P8
ト ラ ン ベ ッ ト	もえないごみ		
鳥 か ご	もえないごみ		
塗 料	ごみ収集場に出せないもの	販売店に相談してください。	
塗 料 缶 ・ び ん	もえないごみ	中身は必ず使い切ってください。食べ物・飲み物以外のものが入っていた缶やびんは、リサイクルに適さないため「もえないごみ」の日に出してください。	



災害廃棄物処理ハンドブックを 作成しました

詳細は 



50音	品 目	分 別 区 分		出 し 方 ア ド バ イ ス
と	ド リ ン ク 剤 の び ん (ト レ ー ・ 発 泡 ス チ ロ ー ル)	び ん		中をすすいでください。※缶の出し方について…P10
	ト レ ー ・ 盆 (プ ラ ス チ ッ ク 製)	①プラスチック資源	②もえるごみ	①プラマークがついているものは、水で軽くすすいで「プラスチック資源」の日に出してください。…P8 ②簡単な水洗いで汚れが落ちない場合は「もえるごみ」の日に出してください。
	ト レ ー ・ 盆 (紙 製)	①プラスチック資源	②もえないごみ	①100%プラスチック使用製品で長さが50cm未満のものは、軽く水ですすいで「プラスチック資源」の日に出してください。…P8 ②長さが50cm以上または、簡単な水洗いで汚れが落ちない場合は「もえないごみ」の日に出してください。
	ト レ ー ニ ン グ ベ ン チ	もえるごみ		
	ド レ ッ シ ン グ の び ん (鏡 ツ 台)	①もえないごみ	②有料臨時ごみ	①収集車の投入口(110×50cm)に入るものに限りです。鏡の部分が割れて飛び散らないように、ダンボールを当てたりガムテープを貼ってください。袋に入らないごみは1回の回収につき1世帯1点までお願いします。 ②収集車の投入口に入らないサイズのもの、または一度に複数出した場合は有料臨時ごみ収集を申し込んでください。…P15
	ド レ ッ シ ン グ の び ん	び ん		中をすすいでください。※びんの出し方について…P10
	ド レ ッ シ ン グ の 容 器 (プ ラ ス チ ッ ク 製)	①プラスチック資源	②もえるごみ	①プラマークがついているものは、水で軽くすすいで「プラスチック資源」の日に出してください。…P8 ②簡単な水洗いで汚れが落ちない場合は「もえるごみ」の日に出してください。
	ト ロ フ ィ ー	もえないごみ		
	と ん か ち	もえないごみ		
	ト ン グ	もえないごみ		
	ど ん ぶ り	もえないごみ		割れて飛び散らないように新聞紙などで包んで、表に「割れ物」と表示してください。
	な	ナ イ フ	もえないごみ	
ナ イ ロ ン 製 の 服		古紙(古布)類		
ナ イ ロ ン 袋 (商品として購入したもの)		①プラスチック資源	②もえないごみ	①100%プラスチック使用製品で長さが50cm未満のものは、軽く水ですすいで「プラスチック資源」の日に出してください。…P8 ②長さが50cm以上または、簡単な水洗いで汚れが落ちない場合は「もえないごみ」の日に出してください。
苗 の ポ ッ ツ ト (プ ラ ス チ ッ ク 製)		①プラスチック資源	②もえるごみ	①プラマークがついているものは、水で軽くすすいで「プラスチック資源」の日に出してください。…P8 ②簡単な水洗いで汚れが落ちない場合は「もえるごみ」の日に出してください。
長 靴		①海外リユース	②もえないごみ	①海外リユースとして拠点回収を行っています。 ②汚れたものはリユースできないため、「もえないごみ」の日に出してください。
納 豆 の 容 器 (プ ラ ス チ ッ ク 製)		①プラスチック資源	②もえるごみ	①プラマークがついているものは、水で軽くすすいで「プラスチック資源」の日に出してください。…P8 ②簡単な水洗いで汚れが落ちない場合は「もえるごみ」の日に出してください。
な べ		もえないごみ		
な べ し き (布 製 ・ 木 製)		もえるごみ		
な べ し き (布 製 ・ 木 製 以 外)		もえないごみ		
な べ つ か み (布 製)		もえるごみ		
な べ つ か み (布 製 以 外)		もえないごみ		
な べ や き う ど ん の ア ル ミ 箔 鍋		もえないごみ		
生 ご み		もえるごみ		よく水切りをしてください。
生 ご み 処 理 機		もえないごみ		



青色灯パトロール

最近、缶や家電、金属類の抜き取りが多発しています。そこで、宇治市では抜き取り防止のため、青色灯パトロールを実施しています。

50音	品 目	分 別 区 分	出 し 方 ア ド バ イ ス
な	波 板	①プラスチック資源 ②もえないごみ	①100%プラスチック使用製品で長さが50cm未満のものは、軽く水ですすいで「プラスチック資源」の日に出してください。…P8 ②長さが50cm以上または、簡単な水洗いで汚れが落ちない場合は2m×1m以内の大きさに切って、丸めてひもでくくって「もえないごみ」の日に出してください。1回の収集で2枚までお願いします。
	縄 跳 び	もえないごみ	
に	ニ (カ 充 電 式 電 池) 池	拠点回収	拠点回収を行っています。充電池回収箱に入れてください。…P14
	ニ ス の び ん	もえないごみ	中身は必ず使い切ってください。食べ物・飲み物以外のものが入っていたびんは、リサイクルに適さないため「もえないごみ」の日に出してください。
	荷 (造 紙 製 ・ 布 製) の ひ も	もえるごみ	
	荷 (造 紙 製 ・ 布 製) の ひ も	①プラスチック資源 ②もえないごみ	①100%プラスチック使用製品で長さが50cm未満のものは、軽く水ですすいで「プラスチック資源」の日に出してください。…P8 ②長さが50cm以上または、簡単な水洗いで汚れが落ちない場合は「もえないごみ」の日に出してください。
	ニ ッ ト の 衣 類	①古紙(古布)類 ②海外リユース	①ごみ袋に入れて「古紙回収」の日に出してください。 ②海外リユースとして拠点回収を行っています。 ※汚れたものはリユースできないため、「もえるごみ」の日に少量ずつ出してください。
	ニ ッ パ ー	もえないごみ	
	乳 酸 菌 飲 料 の 容 器 (プ ラ ス チ ッ ク 製)	①プラスチック資源 ②もえるごみ	①プラマークがついているものは、水で軽くすすいで「プラスチック資源」の日に出してください。…P8 ②簡単な水洗いで汚れが落ちない場合は「もえるごみ」の日に出してください。
	入 浴 剤 の 缶	もえないごみ	中身は必ず使い切ってください。食べ物・飲み物以外のものが入っていた缶は、リサイクルに適さないため「もえないごみ」の日に出してください。
	庭 草	①もえるごみ ②有料臨時ごみ	①1回の収集で3袋まででお願いします。 ②それより多い場合は有料臨時ごみ収集を申し込んでください。 ※有料臨時ごみ収集について…P15
	人 形	もえないごみ	
人 形 ケ ー ス	もえないごみ	割れて飛び散らないようにダンボールを当てたり、ガムテープを貼ってください。	
ぬ	ぬ い ぐ る み	①海外リユース ②もえないごみ	①海外リユースとして拠点回収を行っています。 ②汚れたものはリユースできないため、「もえないごみ」の日に出してください。
	縫 い 針	もえないごみ	危険のないようにガムテープなどで巻いてください。
	ぬ か	もえるごみ	よく水切りをしてください。
	塗 り 薬 の チ ュ ー ブ (金 属 製)	もえないごみ	
	塗 り 薬 の チ ュ ー ブ (プ ラ ス チ ッ ク 製)	①プラスチック資源 ②もえるごみ	①プラマークがついているものは、水で軽くすすいで「プラスチック資源」の日に出してください。…P8 ②簡単な水洗いで汚れが落ちない場合は「もえるごみ」の日に出してください。
	ぬ れ テ ィ ッ シ ュ の 容 器 (プ ラ ス チ ッ ク 製)	プラスチック資源	※プラスチック資源の出し方について…P8
ね	ネ イ ッ ル (つ け 爪)	もえないごみ	
	ネ ク タ イ	①海外リユース ②もえるごみ	①海外リユースとして拠点回収を行っています。 ②汚れたものはリユースできないため、「もえないごみ」の日に出してください。
	ね こ 砂	①もえるごみ ②もえないごみ	①「可燃性」の表示がある場合は「もえるごみ」の日に出してください。 ②「不燃性」の表示がある場合は「もえないごみ」の日に出してください。 ①、②、どちらの場合も糞は取り除いてください。
	ネ ジ ・ ナ ッ ト ・ ボ ル ト	もえないごみ	
	ネ ズ ミ 捕 り	もえないごみ	ネズミが付いている場合はまち美化推進課までお問い合わせください。
	ネ ッ ト (果物・野菜収納用でプラスチック製のもの)	①プラスチック資源 ②もえるごみ	①水で軽くすすいで「プラスチック資源」の日に出してください。 ②簡単な水洗いで汚れが落ちない場合は「もえるごみ」の日に出してください。
	寝 袋	もえないごみ	



青色灯パトロール

最近、缶や家電、金属類の抜き取りが多発しています。そこで、宇治市では抜き取り防止のため、青色灯パトロールを実施しています。

50音	品 目	分別区分	出し方アドバイス ※左の分別区分に表示されている数字と照らして確認してください。
ね	寝 間 着	古紙(古布)類	
	粘 着 テ ー プ	もえないごみ	
	粘 土	もえないごみ	紙粘土は「もえるごみ」の日にしてください。
の	農 機 具	ごみ収集場 に出せないもの	
	農業用ビニール・ビニールハウス	ごみ収集場 に出せないもの	販売店に相談してください。
	農 薬	ごみ収集場 に出せないもの	販売店に相談してください。※詳しくは…P4
	ノ ー ト	古紙(古布)類	
	ノ ー ト パ ソ コ ン	① 拠点回収	② ごみ収集場 に出せないもの ①小型家電として拠点回収を行っています(回収箱の投入口に入るものに限り)。…P14 ②メーカーに引き取りを依頼してください。 ※パソコンの処分について…P18 ※①②どちらで出す場合も個人情報が含まれるデータは自己責任で削除してください。
	の こ ぎ り	もえないごみ	危険のないように刃の部分を厚紙などに包んでください。
	の み	もえないごみ	危険のないように刃の部分を厚紙などに包んでください。
	飲 み 薬 の び ん	び ん	中をすすいでください。※びんの出し方について…P10
	飲 み 薬 の 容 器 (プ ラ ス チ ッ ク 製)	①プラスチック資源	② もえるごみ ①プラマークがついているものは、水で軽くすすいで「プラスチック資源」の日にしてください。…P8 ②簡単な水洗いで汚れが落ちない場合は「もえるごみ」の日にしてください。
	海 苔 の 缶	缶	※缶の出し方について…P11
	海 苔 の 外 袋 (プ ラ ス チ ッ ク 製)	①プラスチック資源	② もえるごみ ①プラマークがついているものは、水で軽くすすいで「プラスチック資源」の日にしてください。…P8 ②簡単な水洗いで汚れが落ちない場合は「もえるごみ」の日にしてください。
	海 苔 の び ん	び ん	中をすすいでください。※びんの出し方について…P10
	海 苔 の 容 器 (プ ラ ス チ ッ ク 製)	①プラスチック資源	② もえるごみ ①プラマークがついているものは、水で軽くすすいで「プラスチック資源」の日にしてください。…P8 ②簡単な水洗いで汚れが落ちない場合は「もえるごみ」の日にしてください。
	糊 の 容 器 (プ ラ ス チ ッ ク 製)	①プラスチック資源	② もえるごみ ①プラマークがついているものは、水で軽くすすいで「プラスチック資源」の日にしてください。…P8 ②簡単な水洗いで汚れが落ちない場合は「もえるごみ」の日にしてください。
	の れ ん	もえるごみ	つっぱり棒の部分は「もえないごみ」の日にしてください。
は	ハ ー ド デ ィ ス ク	① 拠点回収	② もえないごみ ①小型家電として拠点回収を行っています。…P14 ②ごみ収集場に出す場合は「もえないごみ」の日にしてください。 ※①②どちらで出す場合も個人情報が含まれるデータは自己責任で削除してください。
	パ ー ベ キ ュ ー コ ン ロ	もえないごみ	
	パ ー ベ キ ュ ー の 網	もえないごみ	
	パ ー ベ ル	有料臨時ごみ	※有料臨時ごみ収集について…P15
	ハ ー モ ニ カ	もえないごみ	
	パ ー ル	もえないごみ	
	灰	もえないごみ	水で湿らせてから、丈夫な袋(透明または白色の半透明で、中身が見える袋)に入れてください。
	バ イ オ リ ン	もえないごみ	
	バ イ オ リ ン ケ ー ス	もえないごみ	
	バ イ ク	ごみ収集場 に出せないもの	販売店や専門業者に相談してください。

「プラスチック資源」として収集できないもの(例)

ケガや感染症の危険があるもの

刃物類

危険のないように刃の部分も厚紙等で包んで「もえないごみ」に出してください。



医療器具

注射器(インスリン注射器を含む)等、針のあるものは、必ず購入された医療機関や薬局へ返却してください。
ビニールパック・チューブ、マスク等は「もえるごみ」に出してください。



50音	品目	分別区分	出し方アドバイス ※左の分別区分に表示されている数字と照らして確認してください。
は	灰 皿	もえないごみ	
	(廃 植 食 物 性 油)	① 拠点回収 ② もえるごみ	①拠点回収を行っています。 ※てんぷら油の拠点回収について…P13 ②紙や布にしみ込ませるか、凝固剤で固めて「もえるごみ」の日に出してください。
	(廃 動 食 物 性 油)	もえるごみ	紙や布にしみ込ませるか、凝固剤で固めて「もえるごみ」の日に出してください。
	(バ 金 伊 属 製)	もえないごみ	2m以下に切ってから、束ねてひもでくくってください。
	(バ イ プ 製)	①プラスチック資源 ②もえないごみ	①100%プラスチック使用製品で長さが50cm未満のものは、軽く水ですすいで「プラスチック資源」の日に出してください。…P8 ②長さが50cm以上または、簡単な水洗いで汚れが落ちない場合は「もえないごみ」の日に出してください。
	パ イ プ 椅 子	もえないごみ	
	パ イ プ ベ ッ ド	もえないごみ	分解して、ひもでくくってまとめてください。
	(廃 車 の エ ン ジ ン オ イ ル 等)	①ごみ収集場に出せないもの ②有料臨時ごみ	①販売店や専門業者に相談してください。 ②廃油の吸収BOXを購入して吸収してください。
	パ イ ン ダ ー	もえないごみ	
	(ベ ビ ー チ ェ ア)	もえないごみ	
	は が き	①古紙(古布)類 ②もえるごみ	①未使用のものは「古紙回収」の日に出してください。 ②防犯上、細かく切って「もえるごみ」の日に出してください。
	(は ア ナ ロ グ)	もえないごみ	
	(は デ ジ タ ル)	① 拠点回収 ②もえないごみ	①小型家電として拠点回収を行っています。…P14 ②ごみ収集場に出す場合は「もえないごみ」の日に出してください。電池は抜いてください。…P6
	は く せ い	もえないごみ	
	白 熱 電 球	もえないごみ	割れて飛び散らないように新聞紙などで包んで、表に「割れ物」と表示してください。
	は 刷 け 毛	もえないごみ	
	バ ケ ツ	①プラスチック資源 ②もえないごみ	①100%プラスチック使用製品で長さが50cm未満のものは、軽く水ですすいで「プラスチック資源」の日に出してください。…P8 ②長さが50cm以上または、簡単な水洗いで汚れが落ちない場合は「もえないごみ」の日に出してください。 ※ごみと分かるように貼り紙をしてください。
	(箱 紙 製)	古紙(古布)類	折りたたんで雑誌類といっしょに「古紙回収」の日に出してください。
	は 羽 こ 子 板	もえないごみ	
	は さ み	もえないごみ	危険のないように刃の部分を厚紙などに包んでください。
	(竹 製 ・ 木 製)	もえるごみ	
	(プ ラ ス チ ッ ク 製)	①プラスチック資源 ②もえないごみ	①100%プラスチック使用製品のものは、軽く水ですすいで「プラスチック資源」の日に出してください。…P8 ②簡単な水洗いで汚れが落ちない場合は「もえないごみ」の日に出してください。
	(ガ ラ ス 製 ・ 陶 磁 器 製)	もえないごみ	
	(箸 木 置 製)	もえるごみ	
は し ご	①もえないごみ ②有料臨時ごみ	①長さ2m以下のものに限りです。 ②長さ2mをこえるものは有料臨時ごみ収集を申し込んでください。※有料臨時ごみ収集について…P15	
(箸 金 立 属 製)	もえないごみ		
(箸 プ ラ ス チ ッ ク 製)	プラスチック資源	※プラスチック資源の出し方について…P8	
(箸 木 立 製)	もえるごみ		
パ ス ケ ッ ト	もえないごみ		
(金 属 製 ・ 木 製)	もえないごみ		
パ ス ケ ッ ト	①プラスチック資源 ②もえないごみ	①100%プラスチック使用製品で長さが50cm未満のものは、軽く水ですすいで「プラスチック資源」の日に出してください。…P8 ②長さが50cm以上または、簡単な水洗いで汚れが落ちない場合は「もえないごみ」の日に出してください。	
(プ ラ ス チ ッ ク 製)	①プラスチック資源 ②もえないごみ		

「プラスチック資源」として収集できるもの(例)

100%プラスチック素材を使用したものです

●バケツ ●洗面器 ●歯ブラシ ●スポンジ ●ものざし ●クリアファイル ●ストロー ●保存容器 ●コップ ●洗濯カゴ ●CD・DVD・BD ディスクとケース ●台所用品 ●おもちゃ ●スプーン・フォーク

50音	品 目	分 別 区 分		出 し 方 ア ド バ イ ス
	バスケットボール	もえないごみ		※左の分別区分に表示されている数字と照らして確認してください。 空気は抜いてください。
	バスポンプ (風呂水吸い上げ用)	① 拠点回収	② もえないごみ	① 小型家電として拠点回収を行っています。…P14 ② ごみ収集場所に出す場合は「もえないごみ」の日に出してください。電池は抜いてください。…P6
	(パズル製) (紙製)	もえるごみ		
	(パズル製) (プラスチック製)	プラスチック資源		※プラスチック資源の出し方について…P8
	パソコン	① 拠点回収	② ごみ収集場 に出せないもの	① 小型家電として拠点回収を行っています(回収箱の投入口に入るものに限り)。…P14 ② メーカーに引き取りを依頼してください。 ※パソコンの処分について…P18 ※①②どちらで出す場合も個人情報が含まれるデータは自己責任で削除してください。
	パソコンモニター	① 拠点回収	② ごみ収集場 に出せないもの	① 小型家電として拠点回収を行っています(回収箱に入る物に限り)。…P14 ② メーカーに引き取りを依頼してください。 ※パソコンの処分について…P18
	パソコンラック	① もえないごみ	② 有料臨時ごみ	① 収集車の投入口(110×50cm)に入るものに限り。袋に入らないごみは1回の収集につき1世帯1点までお願いします。 ② 収集車の投入口に入らないサイズのもの、または一度に複数出したい場合は有料臨時ごみ収集を申し込んでください。…P15
	バター・マーガリンの容器 (プラスチック製)	① プラスチック資源	② もえるごみ	① プラマークがついているものは、水で軽くすすいで「プラスチック資源」の日に出してください。…P8 ② 簡単な水洗いで汚れが落ちない場合は「もえるごみ」の日に出してください。
	(鉢・木製) (陶器製)	もえないごみ		
	(鉢・プラスチック製) (プラスチック製)	① プラスチック資源	② もえないごみ	① 100%プラスチック使用製品で長さが50cm未満のものは、軽く水ですすいで「プラスチック資源」の日に出してください。…P8 ② 長さが50cm以上または、簡単な水洗いで汚れが落ちない場合は「もえないごみ」の日に出してください。
は	パ(チ)ン(コ)台 (家庭用)	① もえないごみ	② 有料臨時ごみ	① 収集車の投入口(110×50cm)に入るものに限り。袋に入らないごみは1回の収集につき1世帯1点までお願いします。 ② 収集車の投入口に入らないサイズのもの、または一度に複数出したい場合は有料臨時ごみ収集を申し込んでください。…P15
	発煙筒	ごみ収集場 に出せないもの		販売店や専門業者に相談してください。
	バッテリーグリーン	もえないごみ		
	(車・バイク用) バッテリー	ごみ収集場 に出せないもの		販売店や専門業者に相談してください。
	発電機	ごみ収集場 に出せないもの		販売店や専門業者に相談してください。
	(金属製・木製) バット	もえないごみ		
	(プラスチック製) バット	① プラスチック資源	② もえないごみ	① 100%プラスチック使用製品で長さが50cm未満のものは、軽く水ですすいで「プラスチック資源」の日に出してください。…P8 ② 長さが50cm以上または、簡単な水洗いで汚れが落ちない場合は「もえないごみ」の日に出してください。
	葉っぱ	① もえるごみ	② 有料臨時ごみ	① 1回の収集で3袋までお願いします。 ② それより多い場合は有料臨時ごみ収集を申し込んでください。 ※有料臨時ごみ収集について…P15
	発泡スチロール (商品の梱包用)	① プラスチック資源	② もえるごみ	① プラマークがついているものは、水で軽くすすいで「プラスチック資源」の日に出してください。…P8 ② 簡単な水洗いで汚れが落ちない場合は「もえるごみ」の日に出してください。
	発泡トレイ	① プラスチック資源	② もえるごみ	① プラマークがついているものは、水で軽くすすいで「プラスチック資源」の日に出してください。…P8 ② 簡単な水洗いで汚れが落ちない場合は「もえるごみ」の日に出してください。
	バトミントンのシャトル	もえないごみ		
	バトミントンのラケット	もえないごみ		

全国の収集車や処理施設で火災が頻発しています!!

リチウムイオン電池等は、火災の原因となるため収集できません!

モバイルバッテリーなどのリチウムイオン電池等の充電池や
充電池内蔵型の使用済み電化製品(携帯扇風機やゲーム機等)、
可熱式タバコなどが混入している事案により、ごみ収集車や
処理施設で火災が多数発生しています。




リチウムイオン電池等の充電池や「モバイルバッテリー」等が混入してしまつた事案
(左) 自治体ごみ収集車(右) 自治体ごみ処理施設

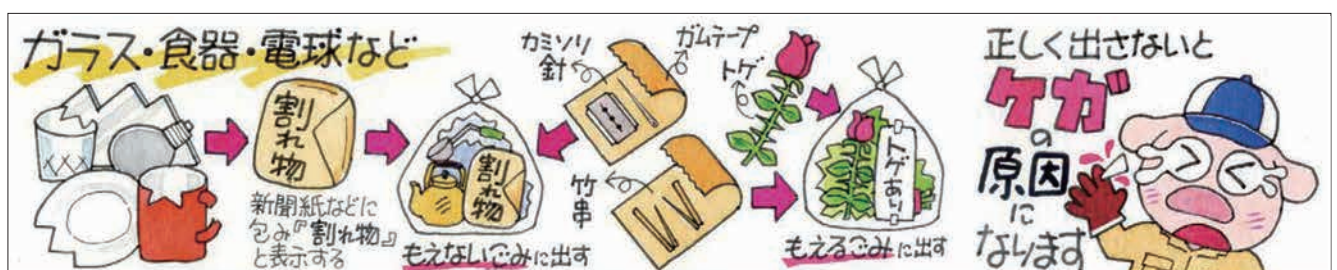
50音	品 目	分 別 区 分		出 し 方 ア ド バ イ ス
				※左の分別区分に表示されている数字と照らして確認してください。
は	花	もえるごみ		1回の収集で3袋まででお願いします。
	花 火	もえるごみ		1日程度水につけて、「もえるごみ」の日に出してください。
	パ ネ ル ヒ ー タ ー	もえないごみ		
	歯 ブ ラ シ	①プラスチック資源 ②もえないごみ		①100%プラスチック使用製品のもの、軽く水ですすいで「プラスチック資源」の日に出してください。…P8 ②簡単な水洗いで汚れが落ちない場合は「もえないごみ」の日に出してください。
	歯 ブ ラ シ (電 動 式)	① 拠点回収 ②もえないごみ		①小型家電として拠点回収を行っています。…P14 ②ごみ収集場に出す場合は「もえないごみ」の日に出してください。電池は抜いてください。…P6
	歯 ブ ラ シ の 包 装 (プ ラ ス チ ッ ク 製)	プラスチック資源		※プラスチック資源の出し方について…P8
	歯 ブ ラ シ の 包 装 台 紙	古紙(古布)類		雑誌類といっしょに「古紙回収」の日に出してください。
	歯 みがき粉のチューブ容器 (プ ラ ス チ ッ ク 製)	①プラスチック資源 ②もえるごみ		①プラマークがついているものは、水で軽くすすいで「プラスチック資源」の日に出してください。…P8 ②簡単な水洗いで汚れが落ちない場合は「もえるごみ」の日に出してください。
	パ ラ ソ ル	もえないごみ		
	パ ラ ソ ル ハ ン ガ ー (金 属 製)	もえないごみ		
	パ ラ ソ ル ハ ン ガ ー (プ ラ ス チ ッ ク 製)	①プラスチック資源 ②もえないごみ		①100%プラスチック使用製品で長さが50cm未満のものは、軽く水ですすいで「プラスチック資源」の日に出してください。…P8 ②長さが50cm以上または、簡単な水洗いで汚れが落ちない場合は「もえないごみ」の日に出してください。
	パ ラ ポ ラ ア ン テ ナ	もえないごみ		
	パ ラ ン	①プラスチック資源 ②もえないごみ		①100%プラスチック使用製品のもの、軽く水ですすいで「プラスチック資源」の日に出してください。…P8 ②プラスチック以外の素材のものや、簡単な水洗いで汚れが落ちない場合は「もえないごみ」の日に出してください。
	針 金	もえないごみ		
	バ リ カ ン (電 動 式)	① 拠点回収 ②もえないごみ		①小型家電として拠点回収を行っています。…P14 ②ごみ収集場に出す場合は電池を抜いて「もえないごみ」の日に出してください。充電式はごみ収集場に出すことはできません。
	ハ ロ ゲ ン ヒ ー タ ー	もえないごみ		
	バ ン の 袋 (プ ラ ス チ ッ ク 製)	プラスチック資源		※プラスチック資源の出し方について…P8
	バ ン の 袋 の 留 め 具 (プ ラ ス チ ッ ク 製)	プラスチック資源		※プラスチック資源の出し方について…P8
	ハ ン ガ ー (金 属 製 ・ 木 製)	もえないごみ		
	ハ ン ガ ー (プ ラ ス チ ッ ク 製)	①プラスチック資源 ②もえないごみ		①100%プラスチック使用製品で長さが50cm未満のものは、軽く水ですすいで「プラスチック資源」の日に出してください。…P8 ②長さが50cm以上または、簡単な水洗いで汚れが落ちない場合は「もえないごみ」の日に出してください。
	ハ ン カ チ	もえるごみ		
	飯 ご う	もえないごみ		
	半 紙	もえるごみ		
	ぼん 絛 創 膏	もえるごみ		
は ん だ こ て	① 拠点回収 ②もえないごみ		①小型家電として拠点回収を行っています。…P14 ②ごみ収集場に出す場合は「もえないごみ」の日に出してください。	
バ ン ケ チ (穴 あ け 用)	もえないごみ			
は ん て ん	古紙(古布)類			



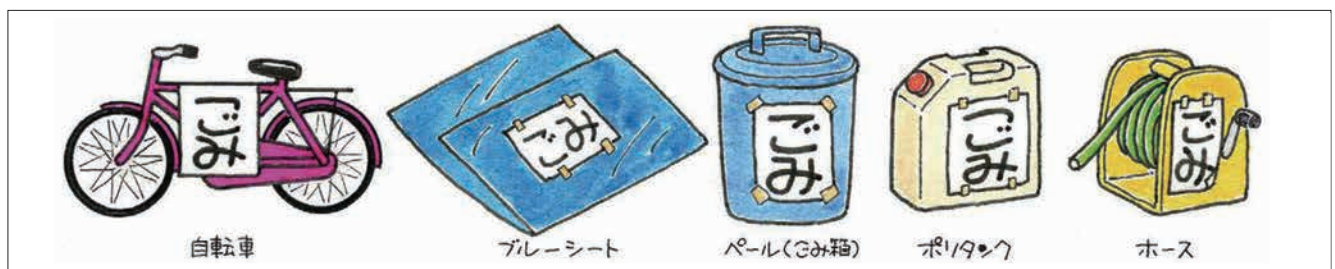
青色灯パトロール

最近、缶や家電、金属類の抜き取りが多発しています。そこで、宇治市では抜き取り防止のため、青色灯パトロールを実施しています。

50音	品目	分別区分		出し方アドバイス
は	ハンドクリナー	① 拠点回収	② もえないごみ	① 小型家電として拠点回収を行っています(回収箱に入る物に限ります)。…P14 ② ごみ収集場に出す場合は「もえないごみ」の日に出してください。充電式の出すことはできません。乾電池式の場合は電池を抜いて出してください。電池の出し方について…P6
	ハンドバット	① 海外リユース	② もえないごみ	① 海外リユースとして拠点回収を行っています。 ② 汚れたものはリユースできないため、「もえないごみ」の日に出してください。
	パンフレット	古紙(古布)類		雑誌類といっしょに「古紙回収」の日に出してください。
	ハンマー	もえないごみ		
	パン焼き器	もえないごみ		
ひ	ピアノ	ごみ収集場に出せないもの		販売店や専門業者に相談してください。
	ピエゾ(電子式)	① もえないごみ	② 有料臨時ごみ	① 収集車の投入口(110×50cm)に入るものに限ります。袋に入らないごみは1回の収集につき1世帯1点までお願いします。 ② 収集車の投入口に入らないサイズのもの、または一度に複数出した場合は有料臨時ごみ収集を申し込んでください。…P15
	PHS(携帯電話)	① 拠点回収	② もえないごみ	① 小型家電として拠点回収を行っています。…P14 ② ごみ収集場に出す場合は電池を抜いて「もえないごみ」の日に出してください。 ※①②どちらで出す場合も個人情報が含まれるデータは自己責任で削除してください。
	PC(パソコン)用ス	もえないごみ		
	ビーズクッション	有料臨時ごみ		※有料臨時ごみ収集について…P15
	ビー玉	もえないごみ		
	ビーチサンダル	もえないごみ		
	ビーチパラソル	もえないごみ		2m以下にして出してください。
	ビーチポール	プラスチック資源		※プラスチック資源の出し方について…P8
	PP(荷造りバンド)ド	① プラスチック資源	② もえないごみ	① 長さが50cm未満のものは、「プラスチック資源」の日に出してください。…P8 ② 長さが50cm以上は、「もえないごみ」の日に出してください。
	ピラー	もえないごみ		危険のないようにガムテープなどで包んでください。
	ピルビン	びん		中をすすいでください。※びんの出し方について…P10
	ピルビンのふた(金属製)	もえないごみ		
	日傘	もえないごみ		
	ひげ剃り	もえないごみ		
	ひげ剃り(電動式)	① 拠点回収	② もえないごみ	① 小型家電として拠点回収を行っています。…P14 ② ごみ収集場に出す場合は「もえないごみ」の日に出してください。電池は抜いてください。…P6
	ひざ掛け	もえるごみ		
	ビデオカメラ	① 拠点回収	② もえないごみ	① 小型家電として拠点回収を行っています。…P14 ② ごみ収集場に出す場合は「もえないごみ」の日に出してください。電池は抜いてください。…P6
	ビデオテープ	もえないごみ		
	ビデオデッキ	① 拠点回収	② もえないごみ	① 小型家電として拠点回収を行っています(回収箱に入る物に限ります)。…P14 ② ごみ収集場に出す場合は「もえないごみ」の日に出してください。
雑壇	もえないごみ		分解して、ひもでくくってまとめてください。	
雑人形	もえないごみ			




50音	品 目	分 別 区 分	出 し 方 ア ド バ イ ス
ひ	ビ ニ ー ル シ ー ト	①プラスチック資源 ②もえないごみ	①100%プラスチック使用製品で長さが50cm未満のものは、「プラスチック資源」の日に出してください。…P8 ②長さが50cm以上のものは「もえないごみ」の日に出してください。
	ビ ニ ー ル テ ー プ	もえないごみ	
	ビ ニ ー ル プ ー ル	もえないごみ	空気は抜いてください。
	ビ ニ ー ル ホ ー ス	もえないごみ	
	ビ ニ ー ル ボ ー ト	もえないごみ	空気は抜いてください。
	火 ば さ み	もえないごみ	
	火 箸	もえないごみ	
	火 鉢	もえないごみ	灰は水で湿らせてから、丈夫な袋(透明または白色の半透明で、中身が見える袋)に入れて、「もえないごみ」の日に出してください。
	百 科 事 典	古紙(古布)類	
	肥 料	ごみ収集場に出せないもの	
	肥 料 袋 製 (プ ラ ス チ ッ ク 製)	①プラスチック資源 ②もえるごみ	①プラマークがついているものは、水で軽くすすいで「プラスチック資源」の日に出してください。…P8 ②簡単な水洗いで汚れが落ちない場合は「もえるごみ」の日に出してください。
	び 飲 食 用 ()	び ん	中をすすいでください。※びんの出し方について…P10
	び 飲 食 用 以 外 ()	もえないごみ	中身は必ず使い切ってください。食べ物・飲み物以外のものが入っていた缶は、リサイクルに適さないため「もえないごみ」の日に出してください。
	便 せ ん	①古紙(古布)類 ②もえるごみ	①未使用のものは「古紙回収」の日に出してください。 ②防犯上、細かく切って「もえるごみ」の日に出してください。
	び ん の 属 製 た (金 属 製)	もえないごみ	
	び ん の 属 製 た (プ ラ ス チ ッ ク 製)	①プラスチック資源 ②もえるごみ	①プラマークがついているものは、水で軽くすすいで「プラスチック資源」の日に出してください。…P8 ②簡単な水洗いで汚れが落ちない場合は「もえるごみ」の日に出してください。
ふ	フ ァ イ ク ル (プ ラ ス チ ッ ク 製)	①プラスチック資源 ②もえないごみ	①100%プラスチック使用製品で長さが50cm未満のものは、「プラスチック資源」の日に出してください。…P8 ②長さが50cm以上のものは、「もえないごみ」の日に出してください。
	フ ァ ッ ク ス (電 話 付)	①拠点回収 ②もえないごみ	①小型家電として拠点回収を行っています(回収箱に入る物に限ります)。…P14 ②ごみ収集場に出す場合は「もえないごみ」の日に出してください。
	フ ァ ン シ ー ケ ー ス (布 製 ク ロ ー ゼ ッ ト)	もえないごみ	
	フ ァ ン ヒ ー タ ー (ガ ス 式 ・ 灯 油 式)	もえないごみ	灯油・電池は抜いてください。※電池の出し方について…P6
	フ イ ル ガ ム ()	プラスチック資源	※プラスチック資源の出し方について…P8
	フ ィ ル ム ケ ー ス (プ ラ ス チ ッ ク 製)	プラスチック資源	※プラスチック資源の出し方について…P8
	封 筒	①古紙(古布)類 ②もえるごみ	①未使用のものは「古紙回収」の日に出してください。 ②防犯上、細かく切って「もえるごみ」の日に出してください。
	フ ー ド プ ロ セ ッ サ ー	①拠点回収 ②もえないごみ	①小型家電として拠点回収を行っています(回収箱に入る物に限ります)。…P14 ②ごみ収集場に出す場合は「もえないごみ」の日に出してください。
	風 鈴	もえないごみ	ガラス製・陶磁器製のものは、割れて飛び散らないように新聞紙などで包んで、表に「割れ物」と表示してください。
	(金 属 製 ・ 木 製)	もえないごみ	



50音	品 目	分 別 区 分	出 し 方 ア ド バ イ ス
ふ	笛 (プラスチック製)	①プラスチック資源 ②もえないごみ	①100%プラスチック使用製品で長さが50cm未満のものは、軽く水ですすいで「プラスチック資源」の日に出してください。…P8 ②長さが50cm以上または、簡単な水洗いで汚れが落ちない場合は「もえないごみ」の日に出してください。
	フェルトペン	もえないごみ	
	フオーク (金属製)	もえないごみ	
	フオーク (プラスチック製)	①プラスチック資源 ②もえないごみ	①100%プラスチック使用製品のものは、軽く水ですすいで「プラスチック資源」の日に出してください。…P8 ②簡単な水洗いで汚れが落ちない場合は「もえないごみ」の日に出してください。
	フオーク (木製)	もえるごみ	
	複合機 (家庭用プリンター)	①拠点回収 ②もえないごみ	①小型家電として拠点回収を行っています(回収箱に入る物に限ります)。…P14 ②ごみ収集場所に出す場合は「もえないごみ」の日に出してください。
	不織布	もえないごみ	
	ふすま	もえないごみ	1回の収集で2枚まででお願いします。
	ブックエンド	もえないごみ	
	仏具	もえないごみ	
	仏壇	ごみ収集場所に出せないもの	販売店や専門業者に相談してください。
	(竹製筆・木製)	もえるごみ	
	(プラスチック製)	①プラスチック資源 ②もえないごみ	①100%プラスチック使用製品のものは、軽く水ですすいで「プラスチック資源」の日に出してください。…P8 ②プラスチック以外の素材を使用しているものまたは、簡単な水洗いで汚れが落ちない場合は「もえないごみ」の日に出してください。
	(金属製箱)	もえないごみ	
	(プラスチック製箱)	プラスチック資源	※プラスチック資源の出し方について…P8
	(竹製・木製箱)	もえるごみ	
	ふとん	もえないごみ	丸めてひもでくくってください。1回の収集で2枚まででお願いします。
	ふとん圧縮袋	プラスチック資源	※プラスチック資源の出し方について…P8
	ふとんカバー	もえないごみ	
	ふとん乾燥機	①拠点回収 ②もえないごみ	①小型家電として拠点回収を行っています(回収箱に入る物に限ります)。…P14 ②ごみ収集場所に出す場合は「もえないごみ」の日に出してください。電池は抜いてください。…P6
	ふとんたたき (竹製)	もえるごみ	
	ふとんたたき (プラスチック製)	プラスチック資源	※プラスチック資源の出し方について…P8
	ふとんばさみ	もえないごみ	
	(踏金属製・木製台)	もえないごみ	
	腐葉土	ごみ収集場所に出せないもの	グリーンヒル三郷山へ自己搬入してください。 家庭から出るごみの自己搬入について…P16
	フライ返し (金属製)	もえないごみ	
フライ返し (プラスチック製)	①プラスチック資源 ②もえないごみ	①100%プラスチック使用製品のものは、軽く水ですすいで「プラスチック資源」の日に出してください。…P8 ②プラスチック以外の素材が使われているものまたは、簡単な水洗いで汚れが落ちない場合は「もえないごみ」の日に出してください。	
フライパン	もえないごみ		
フラインド	もえないごみ	1回の収集で1つまででお願いします。	

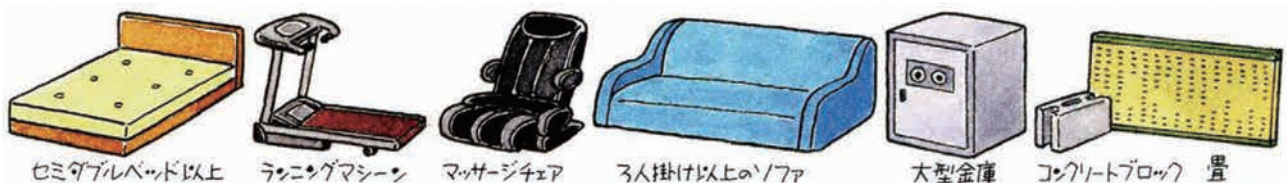
家具類など袋に入らないごみは1回の収集で1点まででお願いします。ただし収集車の投入口(110cm×50cm)に入る大きさのものに限ります。上下分割できる場合は週を分けて出してください。収集車の投入口に入らないサイズのもの、一度に複数出したい場合は有料臨時ごみ収集を申し込んでください。

※有料臨時ごみ収集について…P15



50音	品 目	分 別 区 分		出 し 方 ア ド バ イ ス
ふ	ブ ラ ウ ス	①古紙(古布)類	②海外リユース	①ごみ袋に入れて「古紙回収」の日に出してください。 ②海外リユースとして拠点回収を行っています。 ※汚れたものはリサイクル・リユースできないため、「もえないごみ」の日に出してください。
	ブ ラ ウ ン 管 テ レ ビ	家電リサイクル		家電リサイクル法対象品のため、ごみ収集場所には出さないでください。 ※家電リサイクルについて…P17
	ぶ ら 下 が り 健 康 器 具	①もえないごみ	②有料臨時ごみ	①分解して、ひもでくっつけてください。分解できない場合は収集車の投入口(110×50cm)に入るものに限りです。袋に入らないごみは1回の収集につき1世帯1点までをお願いします。 ②収集車の投入口に入らないサイズのもの、または一度に複数出したい場合は有料臨時ごみ収集を申し込んでください。…P15
	(プ ラ ス チ ッ ク 製)	①プラスチック資源	②もえないごみ	①100%プラスチック使用製品のものは、「プラスチック資源」の日に出してください。…P8 ②プラスチック以外の素材が使われているものは「もえないごみ」の日に出してください。
	ブ ラ ズ マ テ レ ビ	家電リサイクル		家電リサイクル法対象品のため、ごみ収集場所には出さないでください。 ※家電リサイクルについて…P17
	ブ ラ モ デ ル	①プラスチック資源	②もえないごみ	①100%プラスチック使用製品で長さが50cm未満のものは、軽く水ですすいで「プラスチック資源」の日に出してください。…P8 ②長さが50cm以上のものは「もえないごみ」の日に出してください。
	ブ ラ ン タ ー	①プラスチック資源	②もえないごみ	①100%プラスチック使用製品で長さが50cm未満のものは、軽く水ですすいで「プラスチック資源」の日に出してください。…P8 ②長さが50cm以上または、簡単な水洗いで汚れが落ちない場合は「もえないごみ」の日に出してください。
	フ リ ー ス	①古紙(古布)類	②海外リユース	①ごみ袋に入れて「古紙回収」の日に出してください。 ②海外リユースとして拠点回収を行っています。 ※汚れたものはリサイクル・リユースできないため、「もえないごみ」の日に出してください。
	フ リ ス ビ ー	①プラスチック資源	②もえないごみ	①100%プラスチック使用製品のものは、「プラスチック資源」の日に出してください。…P8 ②プラスチック以外の素材を使用しているものは「もえないごみ」の日に出してください。
	プ (リ ン タ ー) (家 庭 用)	① 拠点回収	②もえないごみ	①小型家電として拠点回収を行っています(回収箱に入る物に限りです)。インクカートリッジは抜いてください。…P14 ②ごみ収集場所に出す場合は「もえないごみ」の日に出してください。
	プ リ ン ト 用 紙	古紙(古布)類		雑誌類といっしょに「古紙回収」の日に出してください。
	プ リ ン の 外 装 フ ィ ル ム (プ ラ ス チ ッ ク 製)	プラスチック資源		※プラスチック資源の出し方について…P8
	プ (リ ン の ふ た) (ア ル ミ 製)	もえないごみ		
	プ リ ン の ふ た (プ ラ ス チ ッ ク 製)	①プラスチック資源	②もえるごみ	①プラマークがついているものは、水で軽くすすいで「プラスチック資源」の日に出してください。…P8 ②簡単な水洗いで汚れが落ちない場合は「もえるごみ」の日に出してください。
	プ (リ ン の 容 器) (プ ラ ス チ ッ ク 製)	①プラスチック資源	②もえるごみ	①プラマークがついているものは、水で軽くすすいで「プラスチック資源」の日に出してください。…P8 ②簡単な水洗いで汚れが落ちない場合は「もえるごみ」の日に出してください。
	ブ ル ー シ ー ト	もえないごみ		
	フ ル ー ト	もえないごみ		
	古 着	①古紙(古布)類	②海外リユース	①ごみ袋に入れて「古紙回収」の日に出してください。 ②海外リユースとして拠点回収を行っています。 ※汚れたものはリサイクル・リユースできないため、「もえるごみ」の日に出してください。
	古 着 (金 属 等 の つ い た も の)	①古紙(古布)類	②海外リユース	①ごみ袋に入れて「古紙回収」の日に出してください。 ②海外リユースとして拠点回収を行っています。 ※汚れたものはリサイクル・リユースできないため、「もえないごみ」の日に出してください。

引越し、植木の剪定などで一度に多量のごみを出される場合や、通常の収集日に収集できない材質・大きさのごみを出される場合は、有料臨時ごみ収集を申し込んでください。※有料臨時ごみ収集について…P15



50音	品 目	分別区分	出し方アドバイス ※左の分別区分に表示されている数字と照らして確認してください。
ふ	プロジェクトテレビ	有料臨時ごみ	※有料臨時ごみ収集について…P15
	プロジェクター	① 拠点回収 ② もえないごみ	①小型家電として拠点回収を行っています（回収箱に入る物に限ります）。…P14 ②ごみ収集場所に出す場合は「もえないごみ」の日に出してください。
	風呂敷	もえるごみ	
	プロック	有料臨時ごみ	※有料臨時ごみ収集について…P15
	プロック (おもちゃ)	①プラスチック資源 ② もえないごみ	①100%プラスチック使用製品で長さが50cm未満のものは、軽く水ですすいで「プラスチック資源」の日に出してください。…P8 ②長さが50cm以上または、簡単な水洗いで汚れが落ちない場合は「もえないごみ」の日に出してください。
	フロッピーディスク	もえないごみ	個人情報が含まれるデータは自己責任で削除してください。
	風呂のおけ (金属製・木製)	もえないごみ	
	風呂のおけ (プラスチック製)	①プラスチック資源 ② もえないごみ	①100%プラスチック使用製品で長さが50cm未満のものは、軽く水ですすいで「プラスチック資源」の日に出してください。…P8 ②長さが50cm以上または、簡単な水洗いで汚れが落ちない場合は「もえないごみ」の日に出してください。
	風呂のふた (プラスチック製)	①プラスチック資源 ② もえないごみ	①100%プラスチック使用製品で長さが50cm未満のものは、軽く水ですすいで「プラスチック資源」の日に出してください。…P8 ②長さが50cm以上または、簡単な水洗いで汚れが落ちない場合は「もえないごみ」の日に出してください。
	風呂のふた (木製)	もえないごみ	
	風呂のマット (プラスチック製)	①プラスチック資源 ② もえないごみ	①100%プラスチック使用製品で長さが50cm未満のものは、軽く水ですすいで「プラスチック資源」の日に出してください。…P8 ②長さが50cm以上または、簡単な水洗いで汚れが落ちない場合は「もえないごみ」の日に出してください。
	風呂のマット (プラスチック製以外)	もえないごみ	
	文庫本	古紙(古布)類	新書も含まれます。
	ぶんちん	もえないごみ	
噴霧器	もえないごみ		
へ	ヘアスプレー	スプレー缶	中身を使い切ってから、穴をあけずに、スプレー缶だけを別袋に入れて、「もえないごみ」の日に出してください。
	ヘアブラシ (プラスチック製)	プラスチック資源	※プラスチック資源の出し方について…P8
	ヘアブラシ (木製)	もえるごみ	ブラシ部分がプラスチック製の場合は「もえないごみ」の日に出してください。
	ヘアワックスの容器 (プラスチック製)	①プラスチック資源 ② もえるごみ	①プラマークがついているものは、水で軽くすすいで「プラスチック資源」の日に出してください。…P8 ②簡単な水洗いで汚れが落ちない場合は「もえるごみ」の日に出してください。
	ペーパーナイフ (金属製・プラスチック製)	もえないごみ	危険のないように刃の部分を厚紙などで包んでください。
	ペール(ごみ箱) (金属製)	もえないごみ	ごみと分かるように貼り紙をしてください。
	ペール(ごみ箱) (プラスチック製)	①プラスチック資源 ② もえないごみ	①100%プラスチック使用製品で長さが50cm未満のものは、軽く水ですすいで「プラスチック資源」の日に出してください。…P8 ②長さが50cm以上または、簡単な水洗いで汚れが落ちない場合は「もえないごみ」の日に出してください。 ※ごみと分かるように貼り紙をしてください。
	ペール(ごみ箱) (木製)	もえるごみ	ごみと分かるように貼り紙をしてください。
	ベレッツム (ベレッツム)	① もえないごみ ② 有料臨時ごみ	①分解して、ひもでくっつけてください。分解できない場合は収集車の投入口(110×50cm)に入るものに限ります。袋に入らないごみは1回の収集につき1世帯1点までお願いします。 ②収集車の投入口に入らないサイズのもの、または一度に複数出した場合は有料臨時ごみ収集を申し込んでください。…P15
	ベッドカバー (ベッドカバー)	① もえないごみ ② 有料臨時ごみ	①シングルサイズまでは「もえないごみ」の日に出すことができます。 ②セミダブル以上の大きさのものは有料臨時ごみ収集を申し込んでください。…P15

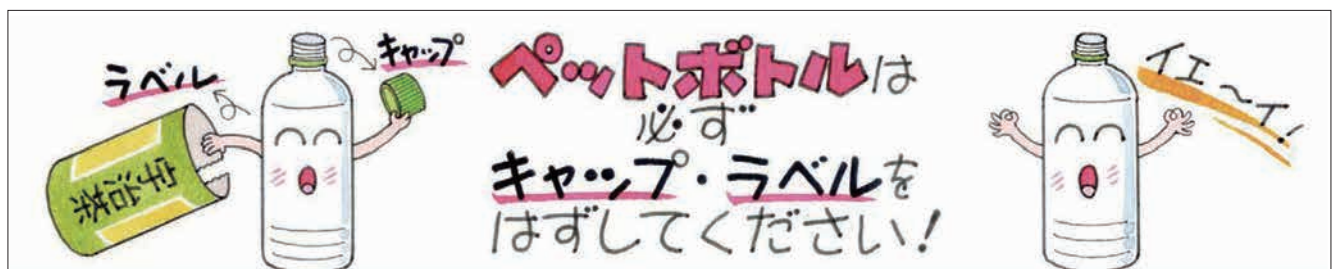
充電式電池、スプレー缶、ライター、火事やあ!

スプレー缶、ボンベ缶、ライター、充電式電池が原因で車両火災が発生しています。しっかり分別して、排出してください。

スプレー缶 ボンベ缶 ライター 充電式電池

詳細は ▼

50音	品 目	分 別 区 分	出 し 方 ア ド バ イ ス ※左の分別区分に表示されている数字と照らして確認してください。
	ペ ッ ト ケ ー ジ	もえないごみ	分解して、ひもでくっつけてまとめてください。
	ペ ッ ト シ ー ト	もえるごみ	
	ペ ッ ト の ふ ん	ごみ収集場 に出せないもの	トイレに流してください。
	ペ ッ ト フ ー ド の 缶	缶	中をすすいでください。※缶の出し方について…P11
	ペ ッ ト フ ー ド の 箱	古紙(古布)類	折りたんで雑誌類といっしょに「古紙回収」の日に出してください。
	ペ ッ ト フ ー ド の 袋 (プ ラ ス チ ッ ク 製)	①プラスチック資源 ②もえるごみ	①プラマークがついているものは、水で軽くすすいで「プラスチック資源」の日に出してください。…P8 ②簡単な水洗いで汚れが落ちない場合は「もえるごみ」の日に出してください。
	ペ ッ ト ボ ト ル	ペットボトル	
	ペ ッ ト ボ ト ル の キ ャ ッ プ	① 拠点回収 ②プラスチック資源	①拠点回収を行っています。…P13 ②プラマークがついているものは、水で軽くすすいで「プラスチック資源」の日に出してください。…P8
	ペ ッ ト ボ ト ル の ラ ベ ル	プラスチック資源	※プラスチック資源の出し方について…P8
	ヘ ッ ド ホ ン	① 拠点回収 ②もえないごみ	①小型家電として拠点回収を行っています。…P14 ②ごみ収集場に出す場合は電池を抜いて「もえないごみ」の日に出してください。充電式はごみ収集場に出すことはできません。
	ベ ニ ヤ 板	もえないごみ	2m×1m以内の大きさに切ってください。1回の収集で2枚までお願いします。
	ベ ビ ー カ ー	もえないごみ	
	ベ ビ ー バ ス	もえないごみ	
	ベ ビ ー 服	①古紙(古布)類 ②海外リユース	①ごみ袋に入れて「古紙回収」の日に出してください。 ②海外リユースとして拠点回収を行っています。 ※汚れたものはリサイクル・リユースできないため、「もえるごみ」の日に出してください。
	ベ ビ ー 服 (金 属 等 の つ い た も の)	①古紙(古布)類 ②海外リユース	①ごみ袋に入れて「古紙回収」の日に出してください。 ②海外リユースとして拠点回収を行っています。 ※汚れたものはリサイクル・リユースできないため、「もえないごみ」の日に出してください。
	ベ ビ ー ベ ッ ド	もえないごみ	分解して、ひもでくっつけてまとめてください。
	ヘ ル ス メ ー タ ー (ア ナ ロ グ)	もえないごみ	
	ヘ ル ス メ ー タ ー (デ ジ タ ル)	① 拠点回収 ②もえないごみ	①小型家電として拠点回収を行っています(回収箱に入る物に限ります)。…P14 ②ごみ収集場に出す場合は「もえないごみ」の日に出してください。電池は抜いてください。
	(ベ ル 革 製)	①海外リユース ②もえるごみ	①海外リユースとして拠点回収を行っています。 ②壊れたものはリユースできません。ごみとして処分する場合はバックルなどの金属部分を取り除いて、「もえるごみ」の日に出してください。
	ベ ル ト (ナ イ ロ ン 製 ・ ビ ニ ー ル 製)	①海外リユース ②もえないごみ	①海外リユースとして拠点回収を行っています。 ②壊れたものはリユースできないため、「もえないごみ」の日に出してください。
	ヘ ル メ ッ ト	もえないごみ	
	ペ ン キ	もえるごみ	液体は収集できません。紙や布などにしみ込ませて、「もえるごみ」の日に出してください。
	ペ ン キ の 缶	もえないごみ	中身は必ず使い切ってください。食べ物・飲み物以外のものが入っていた缶は、リサイクルに適さないため「もえないごみ」の日に出してください。
	ペ ン チ	もえないごみ	
	(弁 金 当 属 製 箱)	もえないごみ	
	(弁 木 当 製 箱)	もえるごみ	
	弁 当 箱 (プ ラ ス チ ッ ク 製)	①プラスチック資源 ②もえないごみ	①100%プラスチック使用製品のもの、軽く水ですすいで「プラスチック資源」の日に出してください。…P8 ②簡単な水洗いで汚れが落ちない場合は「もえないごみ」の日に出してください。



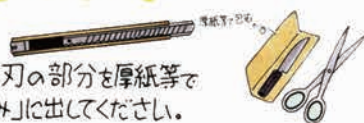
50音	品 目	分 別 区 分		出 し 方 ア ド バ イ ス ※左の分別区分に表示されている数字と照らして確認してください。
ほ	ポ ス タ ー	古紙(古布)類		雑誌類といっしょに「古紙回収」の日に出してください。
	ポ タ ン 型 電 池	ごみ収集場に出せないもの		※ボタン型電池の出し方について…P19
	補 聴 器	① 拠点回収	② もえないごみ	①小型家電として拠点回収を行っています。…P14 ②ごみ収集場に出す場合は「もえないごみ」の日に出してください。電池は抜いてください。…P6
	ホ ッ チ キ ス	もえないごみ		
	ポ ッ ト	もえないごみ		
	ホ ッ ト カ ー ペ ッ ト	もえないごみ		丸めてひもでくくってください。1回の収集で2枚までをお願いします。
	ホ ッ ト プ レ ー ト	① 拠点回収	② もえないごみ	①小型家電として拠点回収を行っています(回収箱に入る物に限り)。…P14 ②ごみ収集場に出す場合は「もえないごみ」の日に出してください。
	ホ ッ ピ ン グ	もえないごみ		
	ポ デ ィ ー ボ ー ド	もえないごみ		
	ポ テ ト チ ッ プ ス の 袋 (プ ラ ス チ ッ ク 製)	①プラスチック資源	② もえるごみ	①プラマークがついているものは、水で軽くすすいで「プラスチック資源」の日に出してください。…P8 ②簡単な水洗いで汚れが落ちない場合は「もえるごみ」の日に出してください。
	哺 乳 び ん	もえないごみ		
	ポ リ タ ン ク	①プラスチック資源	② もえないごみ	①100%プラスチック使用製品で長さが50cm未満のものは、軽く水ですすいで「プラスチック資源」の日に出してください。…P8 ②長さが50cm以上または、簡単な水洗いで汚れが落ちない場合は「もえないごみ」の日に出してください。 ※ごみと分かるように貼り紙をしてください。
	ポ リ バ ケ ッ ツ	①プラスチック資源	② もえないごみ	①100%プラスチック使用製品で長さが50cm未満のものは、軽く水ですすいで「プラスチック資源」の日に出してください。…P8 ②長さが50cm以上または、簡単な水洗いで汚れが落ちない場合は「もえないごみ」の日に出してください。 ※ごみと分かるように貼り紙をしてください。
	ポ リ 袋 (商品として購入したもの)	①プラスチック資源	② もえないごみ	①100%プラスチック使用製品で長さが50cm未満のものは、軽く水ですすいで「プラスチック資源」の日に出してください。…P8 ②長さが50cm以上または、簡単な水洗いで汚れが落ちない場合は「もえないごみ」の日に出してください。
	ポ リ 袋 (商品を包装していたもの)	①プラスチック資源	② もえるごみ	①プラマークがついているものは、水で軽くすすいで「プラスチック資源」の日に出してください。…P8 ②簡単な水洗いで汚れが落ちない場合は「もえるごみ」の日に出してください。
	保 冷 剤	もえないごみ		
	ホ ワ イ ト ボ ー ド	① もえないごみ	② 有料臨時ごみ	①収集車の投入口(110×50cm)に入るものに限ります。袋に入らないごみは1回の収集につき1世帯1点までをお願いします。 ②収集車の投入口に入らないサイズのもの、または一度に複数出した場合は有料臨時ごみ収集を申し込んでください。…P15
	本 (金 属 製)	古紙(古布)類		
	(金 属 製)	もえないごみ		
	(プ ラ ス チ ッ ク 製)	①プラスチック資源	② もえないごみ	①100%プラスチック使用製品で長さが50cm未満のものは、軽く水ですすいで「プラスチック資源」の日に出してください。…P8 ②長さが50cm以上または、簡単な水洗いで汚れが落ちない場合は「もえないごみ」の日に出してください。
	(木 製)	もえるごみ		
(本 金 立 属 製)	もえないごみ			
(プ ラ ス チ ッ ク 製)	プラスチック資源		※プラスチック資源の出し方について…P8	
(本 木 立 製)	もえるごみ			

「プラスチック資源」として収集できないもの(例)

ケガや感染症の危険があるもの

刃物類

危険がないように刃の部分も厚紙等で包んで「もえないごみ」に出してください。



医療器具

注射器(インスリン注射器を含む)等、針のあるものは、必ず購入された医療機関や薬局へ返却してください。
ビニールパック・チューブ、マスク等は「もえるごみ」に出してください。



50音	品 目	分 別 区 分		出 し 方 ア ド バ イ ス
ほ	本 棚	①もえないごみ	②有料臨時ごみ	①収集車の投入口（110×50cm）に入るのみに限ります。袋に入らないごみは1回の収集につき1世帯1点まででお願いします。上下分割できる場合は週を分けて出してください。 ②収集車の投入口に入らないサイズのもの、または一度に複数出した場合は有料臨時ごみ収集を申し込んでください。…P15
	ボ ン ベ (ダ イ ビ ン グ 用)	ごみ収集場 に出せないもの		販売店や専門業者に相談してください。プロパンガスのボンベも同様です。
ま	マ ー ガ リ ン の 容 器	①プラスチック資源	②もえるごみ	①プラマークがついているものは、水で軽くすすいで「プラスチック資源」の日に出してください。…P8 ②簡単な水洗いで汚れが落ちない場合は「もえるごみ」の日に出してください。
	麻 雀 牌	もえないごみ		
	マ イ ク	① 拠点回収	②もえないごみ	①小型家電として拠点回収を行っています。…P14 ②ごみ収集場に出す場合は「もえないごみ」の日に出してください。電池は抜いてください。…P6
	マ イ ク ス タ ン ド	もえないごみ		
	マ ウ ソ ン (パ ソ コ ン 用)	① 拠点回収	②もえないごみ	①小型家電として拠点回収を行っています。…P14 ②ごみ収集場に出す場合は「もえないごみ」の日に出してください。電池は抜いてください。…P6
	マ ウ ス パ ッ ド	もえないごみ		
	マ ウ ス ピ ー ス	もえないごみ		
	マ ガ ジ ン ラ ッ ク	もえないごみ		
	巻 尺	もえないごみ		
	マ グ カ ッ プ (ガ ラ ス ・ 金 属 製 ・ 陶 磁 器 製)	もえないごみ		ガラス製・陶磁器製のは、割れて飛び散らないように新聞紙などで包んで、表に「割れ物」と表示してください。
	マ グ カ ッ プ (プ ラ ス チ ッ ク 製)	①プラスチック資源	②もえないごみ	①100%プラスチック使用製品のは、軽く水ですすいで「プラスチック資源」の日に出してください。…P8 ②簡単な水洗いで汚れが落ちない場合は「もえないごみ」の日に出してください。
	枕	もえないごみ		
	孫 竹 製 の 手 製 (孫 竹 製 の 木 製)	もえるごみ		ゴム製の肩叩きが付属しているものは、「もえないごみ」の日に出してください。
	孫 竹 製 の 手 製 (プ ラ ス チ ッ ク 製)	プラスチック資源		※プラスチック資源の出し方について…P8
	ま 木 製 (孫 竹 製 の 木 製)	もえるごみ		
	マ ス ク (衛 生 製 品)	もえるごみ		
	マ ッ サ ー ジ 機 (ハ ン デ ィ タ イ プ)	① 拠点回収	②もえないごみ	①小型家電として拠点回収を行っています（回収箱に入る物に限ります）。…P14 ②ごみ収集場に出す場合は「もえないごみ」の日に出してください。
	マ ッ サ ー ジ チ ェ ア	有料臨時ごみ		※有料臨時ごみ収集について…P15
	マ ッ チ	もえるごみ		1日程度水につけて、「もえるごみ」の日に出してください。
	マ ッ ト レ ス	①もえないごみ	②有料臨時ごみ	①シングルサイズまでは「もえないごみ」の日に出すことができます。 ②セミダブル以上の大きさのものは有料臨時ごみ収集を申し込んでください。…P15
	松 葉 杖	もえないごみ		
	窓 ガ ラ ス	もえないごみ		割れて飛び散らないようにダンボールを当てたり、ガムテープを貼ってください。1回の収集で2枚まででお願いします。
	ま な 板 (プ ラ ス チ ッ ク 製)	もえないごみ		「プラスチック資源」として収集できません。
ま な 板 (木 製)	もえるごみ			
マ ニ キ ュ ア の び ん	もえないごみ		中身は必ず使い切ってください。食べ物・飲み物以外のものが入っていたびんは、リサイクルに適さないため「もえないごみ」の日に出してください。	
マ フ ラ ー (防 寒 具)	もえるごみ			

引越し、植木の剪定などで一度に多量のごみを出される場合や、通常の収集日に収集できない材質・大きさのごみを出される場合は、有料臨時ごみ収集を申し込んでください。※有料臨時ごみ収集について…P15



50音	品 目	分 別 区 分	出 し 方 ア ド バ イ ス
	魔 法 び ん	もえないごみ	
ま	マヨネーズのキャップ・容器 (プラスチック製)	①プラスチック資源 ②もえるごみ	①プラマークがついているものは、水で軽くすすいで「プラスチック資源」の日に出してください。…P8 ②簡単な水洗いで汚れが落ちない場合は「もえるごみ」の日に出してください。
	丸 椅 子	もえないごみ	
	漫 画 本	古紙(古布)類	
	万 年 筆	もえないごみ	
	万 歩 計	① 拠点回収 ②もえないごみ	①小型家電として拠点回収を行っています。…P14 ②ごみ収集場所に出す場合は「もえないごみ」の日に出してください。電池は抜いてください。…P6
	み かん の ネット (プラスチック製)	①プラスチック資源 ②もえるごみ	①プラマークがついているものは、水で軽くすすいで「プラスチック資源」の日に出してください。…P8 ②簡単な水洗いで汚れが落ちない場合は「もえるごみ」の日に出してください。
(ミ 踏 シ ミ シ ン) (ミ 卓 シ 上 ン)	有料臨時ごみ	※有料臨時ごみ収集について…P15	
水 着	もえないごみ		
水 切 り コ ー ナ ー (金 属 製)	もえないごみ		
水 切 り コ ー ナ ー (プラスチック製)	①プラスチック資源 ②もえないごみ	①100%プラスチック使用製品のもの、軽く水ですすいで「プラスチック資源」の日に出してください。…P8 ②簡単な水洗いで汚れが落ちない場合は「もえないごみ」の日に出してください。	
水 差 し (プラスチック製)	①プラスチック資源 ②もえないごみ	①100%プラスチック使用製品のもの、軽く水ですすいで「プラスチック資源」の日に出してください。…P8 ②簡単な水洗いで汚れが落ちない場合は「もえないごみ」の日に出してください。	
水 差 し (プラスチック製以外)	もえないごみ	ガラス製・陶磁器製のものは、割れて飛び散らないように新聞紙などで包んで、表に「割れ物」と表示してください。	
水 枕	もえないごみ	水は抜いてください。	
み	(水 食 器 屋 棚)	①もえないごみ ②有料臨時ごみ	①収集車の投入口(110×50cm)に入るものに限り、ガラス部分があれば、割れて飛び散らないようにダンボールを当てたり、ガムテープを貼ってください。袋に入らないごみは、1回の収集につき1世帯1点までお願いします。 ②収集車の投入口に入らないサイズのもの、または一度に複数出した場合は有料臨時ごみ収集を申し込んでください。…P15
	み そ の 容 器 (プラスチック製)	①プラスチック資源 ②もえるごみ	①プラマークがついているものは、水で軽くすすいで「プラスチック資源」の日に出してください。…P8 ②簡単な水洗いで汚れが落ちない場合は「もえるごみ」の日に出してください。
	ミ ニ カ ー	もえないごみ	
	ミ ニ コ ン ポ	① 拠点回収 ②もえないごみ	①小型家電として拠点回収を行っています(回収箱に入るものに限り)。…P14 ②ごみ収集場所に出す場合は「もえないごみ」の日に出してください。
	(耳 金 搔 属 製 き) (耳 金 搔 属 製 き)	もえないごみ	
	(耳 金 搔 属 製 き) (プラスチック製)	プラスチック資源	※プラスチック資源の出し方について…P8
	(耳 木 搔 属 製 き)	もえるごみ	
	み り ん の び ん	び ん	中をすすいでください。※びんの出し方について…P10
	み り ん の 容 器 (プラスチック製)	①プラスチック資源 ②もえるごみ	①プラマークがついているものは、水で軽くすすいで「プラスチック資源」の日に出してください。…P8 ②簡単な水洗いで汚れが落ちない場合は「もえるごみ」の日に出してください。
	み り ん の 容 器 (ペットボトル)	ペットボトル	中をすすいでください。※ペットボトルの出し方について…P10



災害廃棄物処理ハンドブックを

作成しました


詳細は



50音	品 目	分 別 区 分	出 し 方 ア ド バ イ ス
み	ミ ル ク の 缶	缶	中をすすいでください。※缶の出し方について…P11
む	ム ー ト ン	もえないごみ	
	麦 わ ら 帽 子	もえるごみ	
	む く の テ ー ブ ル	有料臨時ごみ	
	(虫 か 属 製 品) (金 属 製 品)	もえないごみ	
	(虫 竹 製 品) (竹 製 品)	もえるごみ	
	(虫 か 属 製 品) (プ ラ ス チ ッ ク 製 品)	①プラスチック資源 ②もえないごみ	①100%プラスチック使用製品で長さが50cm未満のものは、軽く水ですすいで「プラスチック資源」の日に出してください。…P8 ②長さが50cm以上または、簡単な水洗いで汚れが落ちない場合は「もえないごみ」の日に出してください。
	(蒸 し 器) (金 属 製 品)	もえないごみ	
	(蒸 し 器) (竹 製 品)	もえるごみ	
	虫 取 り 網	もえないごみ	
	虫 眼 鏡	もえないごみ	
	無 線 機	① 拠点回収 ②もえないごみ	①小型家電として拠点回収を行っています。…P14 ②ごみ収集場に出す場合は「もえないごみ」の日に出してください。電池は抜いてください。…P6
め	名 刺 入 れ	もえないごみ	
	眼 鏡	もえないごみ	
	眼 鏡 ケ ー ス	もえないごみ	
	(メ ガ ホ ン) (紙 紙 製 品)	古紙(古布)類	折りたたんで雑誌類といっしょに「古紙回収」の日に出してください。
	(メ ガ ホ ン) (プ ラ ス チ ッ ク 製 品)	プラスチック資源	※プラスチック資源の出し方について…P8
	目 薬 の 容 器 (プ ラ ス チ ッ ク 製 品)	①プラスチック資源 ②もえるごみ	①プラマークがついているものは、水で軽くすすいで「プラスチック資源」の日に出してください。…P8 ②簡単な水洗いで汚れが落ちない場合は「もえるごみ」の日に出してください。
	メ ジ ャ ー	もえないごみ	
	メ ト ロ ノ ー ム	① 拠点回収 ②もえないごみ	①小型家電として拠点回収を行っています。…P14 ②ごみ収集場に出す場合は「もえないごみ」の日に出してください。電池は抜いてください。…P6
	メ モ 帳	古紙(古布)類	雑誌類といっしょに「古紙回収」の日に出してください。
	メ モ リ ー カ ー ド	① 拠点回収 ②もえないごみ	①小型家電として拠点回収を行っています。…P14 ②ごみ収集場に出す場合は「もえないごみ」の日に出してください。 ※①②どちらで出す場合も個人情報が含まれるデータは自己責任で削除してください。
	綿 棒	もえるごみ	
も	毛 布	①海外リユース ②もえないごみ	①海外リユースとして拠点回収を行っています。 ②汚れたものはリユースできないため、「もえないごみ」の日に出してください。1回の収集で2枚までお願いします。
	木 材 (径 が 5 c m 以 下 の も の)	もえるごみ	長さ50cm、直径30cm程度の束にして、ひもでくくって出してください。1回の収集で3束までお願いします。
	木 材 (径 が 5 c m を こ え る も の)	ごみ収集場に出せないもの	径が5cm以下になるように前処理して、長さ50cm、直径30cm程度の束にして、ひもでくくって「もえるごみ」の日に出してください。1回の収集で3束までお願いします。 自己搬入する場合10cm以下になるように前処理してください。…P16
	木 炭	もえるごみ	必ず水で湿らせてください。
	模 型 (プ ラ ス チ ッ ク 製 品)	プラスチック資源	※プラスチック資源の出し方について…P8





50音	品 目	分 別 区 分	出 し 方 ア ド バ イ ス
も	も ち つ き 器	もえないごみ	
	モ ッ プ	もえないごみ	ごみと分かるように貼紙をしてください。
	モ デ ム	① 拠点回収 ②もえないごみ	①小型家電として拠点回収を行っています。…P14 ②ごみ収集場所に出す場合は「もえないごみ」の日に出してください。電池は抜いてください。…P6
	も の 属 さ 製 し (金 属)	もえないごみ	
	も の 属 さ 製 し (プ ラ ス チ ッ ク)	プラスチック資源	※プラスチック資源の出し方について…P8
	も の 属 さ 製 し (木 製 ・ 竹 製)	もえるごみ	
	物 干 し 竿	もえないごみ	2m以下に切ってから、束ねてひもでくくってください。
	物 干 し 台 (コ ン ク リ ー ト)	有料臨時ごみ	※有料臨時ごみ収集について…P15
	モ ン キ ー レ ン チ	もえないごみ	
や	や か ん	もえないごみ	
	焼 き 肉 用 コ ン ロ	もえないごみ	
	野 球 の ボ ー ル	もえないごみ	
	薬 品 の び ん	もえないごみ	中身は必ず使い切ってください。食べ物・飲み物以外のものが入っていたびんは、リサイクルに適さないため「もえないごみ」の日に出してください。割れて飛び散らないように新聞紙などで包んで、表に「割れ物」と表示してください。
	野 菜 な ど の 外 袋 (プ ラ ス チ ッ ク 製)	①プラスチック資源 ②もえるごみ	①プラマークがついているものは、水で軽くすすいで「プラスチック資源」の日に出してください。…P8 ②簡単な水洗いで汚れが落ちない場合は「もえるごみ」の日に出してください。
	や す り	もえないごみ	
	屋 根 瓦	もえないごみ	1回の収集で2枚まででお願いします。アスベストが使用されているものは専門業者に相談してください。
	(大 量 瓦)	有料臨時ごみ	アスベストが使用されているものは専門業者に相談してください。 ※有料臨時ごみ収集について…P15
ゆ	有 機 E L テ レ ビ	家電リサイクル	家電リサイクル法対象品のため、ごみ収集場所には出さないでください。 ※家電リサイクルについて…P17
	有 刺 鉄 線	もえないごみ	危険のないように厚紙などで包んでください。
	U 字 ロ ッ ク	もえないごみ	
	郵 便 受 け (プ ラ ス チ ッ ク 製)	①プラスチック資源 ②もえないごみ	①100%プラスチック使用製品で長さが50cm未満のものは、「プラスチック資源」の日に出してください。…P8 ②長さが50cm以上のものは「もえないごみ」の日に出してください。
	郵 便 受 け (プ ラ ス チ ッ ク 製 以 外)	もえないごみ	
	床 下 取 納 庫	もえないごみ	
	浴 衣	もえないごみ	
	床 ワ ッ ク ス	もえるごみ	液体は収集できません。紙や布などにしみ込ませて、「もえるごみ」の日に出してください。
	床 ワ ッ ク ス の 容 器 (プ ラ ス チ ッ ク 製)	①プラスチック資源 ②もえるごみ	①プラマークがついているものは、水で軽くすすいで「プラスチック資源」の日に出してください。…P8 ②簡単な水洗いで汚れが落ちない場合は「もえるごみ」の日に出してください。
	油 性 ペ ン	もえないごみ	
	湯 た ん ぼ (プ ラ ス チ ッ ク 製)	プラスチック資源	中身は抜いてください。
	湯 た ん ぼ (プ ラ ス チ ッ ク 製 以 外)	もえないごみ	中身は抜いてください。
	ゆ り か ご	もえないごみ	
	湯 沸 か し 器	もえないごみ	電池は抜いてください。…P6 まち美化推進課にご相談ください。



宇治市まち美化推進課

インスタグラムでも 情報発信中！！





フォローはコチラ → @MACHIBIKA

50音	品 目	分 別 区 分		出 し 方 ア ド バ イ ス
	洋 服 だ ん す	①もえないごみ	②有料臨時ごみ	①収集車の投入口（110×50cm）に入るものに限りです。袋に入らないごみは1回の収集につき1世帯1点まででお願いします。 ②収集車の投入口に入らないサイズのもの、または一度に複数出した場合は有料臨時ごみ収集を申し込んでください。…P15
よ	洋 服 ブ ラ シ (木 製)	もえるごみ		プラスチック部分がプラスチック製の場合は「もえないごみ」の日に出してください。
	洋 服 ブ ラ シ (木 製 以 外)	もえないごみ		
	ヨ ー グ ル ト の 付 属 ス プ ー ン (プ ラ ス チ ッ ク 製)	①プラスチック資源	②もえないごみ	①100%プラスチック使用製品のもの、軽く水ですすいで「プラスチック資源」の日に出してください。…P8 ②簡単な水洗いで汚れが落ちない場合は「もえないごみ」の日に出してください。
	ヨ ー グ ル ト の 付 属 ス プ ー ン の 外 袋 (プ ラ ス チ ッ ク 製)	プラスチック資源		※プラスチック資源の出し方について…P8
	ヨ ー グ ル ト の 容 器 (紙 製)	もえるごみ		
	ヨ ー グ ル ト の 容 器 (プ ラ ス チ ッ ク 製)	①プラスチック資源	②もえるごみ	①プラマークがついているものは、水で軽くすすいで「プラスチック資源」の日に出してください。…P8 ②簡単な水洗いで汚れが落ちない場合は「もえるごみ」の日に出してください。
	ヨ ー グ ル ト の 容 器 の ふ た (ア ル ミ 製)	もえないごみ		
	ヨ ー グ ル ト の 容 器 の ふ た (プ ラ ス チ ッ ク 製)	①プラスチック資源	②もえるごみ	①プラマークがついているものは、水で軽くすすいで「プラスチック資源」の日に出してください。…P8 ②簡単な水洗いで汚れが落ちない場合は「もえるごみ」の日に出してください。
	ヨ ー ヨ ー	もえないごみ		
	ヨ ガ マ ッ ト	もえないごみ		
	よ し ず	②もえるごみ	②もえないごみ	①丸めてひもでくくって長さ50cm以下のものは、「もえるごみ」日に出してください。 ②丸めてひもでくくって長さ50cm以上、2m以下のものは、「もえないごみ」日に出してください。 ①、②とも1回の収集で2枚まででお願いします。
ら	ラ イ タ ー	ラ イ タ ー		中身を使い切ってから、ライターだけを別袋に入れて、「もえないごみ」の日に出してください。
	ラ グ ビ ー ボ ー ル	もえないごみ		空気は抜いてください。
	ラ グ マ ッ ト	もえないごみ		丸めてひもでくくって長さ2m以下にしてください。1回の収集で2枚まででお願いします。
	ラ ケ ッ ト	もえないごみ		
	ラ ジ オ (ポ ー タ ブ ル)	① 拠点回収	②もえないごみ	①小型家電として拠点回収を行っています（回収箱に入る物に限ります）。…P14 ②ごみ収集場所に出す場合は「もえないごみ」の日に出してください。電池は抜いてください。…P6
	ラ ジ カ セ	① 拠点回収	②もえないごみ	①小型家電として拠点回収を行っています（回収箱に入る物に限ります）。…P14 ②ごみ収集場所に出す場合は「もえないごみ」の日に出してください。電池は抜いてください。…P6
	ラ ジ コ ン	① 拠点回収	②もえないごみ	①小型家電として拠点回収を行っています（回収箱に入る物に限ります）。…P14 ②ごみ収集場所に出す場合は「もえないごみ」の日に出してください。電池は抜いてください。…P6
	ラ ッ ク	①もえないごみ	②有料臨時ごみ	①収集車の投入口（110×50cm）に入るものに限りです。袋に入らないごみは1回の収集につき1世帯1点まででお願いします。 ②収集車の投入口に入らないサイズのもの、または一度に複数出した場合は有料臨時ごみ収集を申し込んでください。…P15
	ラ ッ プ (商品として売られているもの)	①プラスチック資源	②もえないごみ	①100%プラスチック使用製品で長さが50cm未満のものは、軽く水ですすいで「プラスチック資源」の日に出してください。…P8 ②長さが50cm以上または、簡単な水洗いで汚れが落ちない場合は「もえないごみ」の日に出してください。
	ラ ッ プ (商品を包装していたもの)	①プラスチック資源	②もえるごみ	①プラマークがついているものは、水で軽くすすいで「プラスチック資源」の日に出してください。…P8 ②簡単な水洗いで汚れが落ちない場合は「もえるごみ」の日に出してください。

地域の集まり・希望する団体に対して、ごみの減量、分別やリサイクルの大切さを伝える出前講座を実施しています。

詳細は



出前講座



50音	品 目	分別区分		出し方アドバイス
ら	ラ ッ プ の 芯 (紙 製)	古紙(古布)類		※左の分別区分に表示されている数字と照らして確認してください。 折りたたんで雑誌類といっしょに「古紙回収」の日に出してください。硬い厚紙製の場合はそのまま出してください。
	ラ ッ プ の 箱	古紙(古布)類		刃を取り除いてから、折りたたんで雑誌類といっしょに「古紙回収」の日に出してください。刃の部分は「もえないごみ」の日に出してください。
	ラ テ イ ス	もえないごみ		1回の収集で2枚までをお願いします。
	ラ ベ ル ラ イ タ ー	① 拠点回収	② もえないごみ	①小型家電として拠点回収を行っています。…P14 ②ごみ収集場所に出す場合は「もえないごみ」の日に出してください。電池は抜いてください。…P6
	ラ ミ ネ ー タ ー	① 拠点回収	② もえないごみ	①小型家電として拠点回収を行っています(回収箱に入る物に限ります)。…P14 ②ごみ収集場所に出す場合は「もえないごみ」の日に出してください。電池は抜いてください。…P6
	ラ ム ネ の び ん (プ ラ ス チ ッ ク 製)	び ん		中をすすいでください。※びんの出し方について…P10
	L A N ケ ー ブ ル	① 拠点回収	② もえないごみ	①小型家電として拠点回収を行っています。…P14 ②ごみ収集場所に出す場合は「もえないごみ」の日に出してください。
	ラ ン タ ン (ガ ス ボ ン ベ 式)	もえないごみ		ガスボンベは取り除き、使い切ってから他のスプレー缶・カセットボンベ缶とまとめて別袋に入れて、「もえないごみ」の日に出してください。
	ラ ン チ ョ ン マ ッ ト (布 製)	もえるごみ		
	ラ ン チ ョ ン マ ッ ト (布 製 以 外)	もえないごみ		
	ラ ン ド セ ル	もえないごみ		
	ラ ニ ン グ シ ュ ー ズ	① 海外リユース	② もえないごみ	①海外リユースとして拠点回収を行っています。 ②汚れたものはリユースできないため、「もえないごみ」の日に出してください。
	ラ ニ ン グ マ シ ー ン	有料臨時ごみ		※有料臨時ごみ収集について…P15
	ラ ン リ ュ ッ ク	もえないごみ		
	り	リ ー ル	もえないごみ	
リ ク ラ イ ニ ン グ チ ェ ア		① もえないごみ	② 有料臨時ごみ	①収集車の投入口(110×50cm)に入るものに限ります。袋に入らないごみは1回の収集につき1世帯1点までをお願いします。 ②収集車の投入口に入らないサイズのもの、または一度に複数出した場合は有料臨時ごみ収集を申し込んでください。…P15
リ コ ー ダ ー		① プラスチック資源	② もえないごみ	①100%プラスチック使用製品の場合は、軽く水ですすいで「プラスチック資源」の日に出してください。…P8 ②簡単な水洗いで汚れが落ちない場合は「もえないごみ」の日に出してください。
リ チ ウ ム イ オ ン 電 池 (充 電 式 電 池)		拠 点 回 収		拠点回収を行っています。充電池回収箱に入れてください。…P14
リ モ コ ン		① 拠点回収	② もえないごみ	①小型家電として拠点回収を行っています。…P14 ②ごみ収集場所に出す場合は「もえないごみ」の日に出してください。電池は抜いてください。…P6
リ ュ ッ ク サ ッ ク		① 海外リユース	② もえないごみ	①海外リユースとして拠点回収を行っています。 ②汚れたものはリユースできないため、「もえないごみ」の日に出してください。
リ ン ス の 容 器 (プ ラ ス チ ッ ク 製)		① プラスチック資源	② もえるごみ	①プラマークがついているものは、水で軽くすすいで「プラスチック資源」の日に出してください。…P8 ②簡単な水洗いで汚れが落ちない場合は「もえるごみ」の日に出してください。
ル ア ー		もえないごみ		針の部分は厚紙等で包んでください。
ル ー ズ リ ー フ		古紙(古布)類		雑誌類といっしょに「古紙回収」の日に出してください。
ル ー ズ リ ー フ の バ イ ン ダ ー (プ ラ ス チ ッ ク 製)		① プラスチック資源	② もえないごみ	①100%プラスチック使用製品の場合は、「プラスチック資源」の日に出してください。…P8 ②プラスチック以外の素材が使用されているものは「もえないごみ」の日に出してください。

全国の収集車や処理施設で火災が頻発しています!!

リチウムイオン電池等は、火災の原因となるため収集できません!

モバイルバッテリーなどのリチウムイオン電池等の充電池や充電池内蔵型の使用済み電化製品(携帯扇風機やゲーム機等)、可燃式タバコなどが混入している事案により、ごみ収集車や処理施設で火災が多数発生しています。



リチウムイオン電池等の充電池や電化製品、タバコなどが混入して発生した火災
(©2021日本経済新聞社/写真:高橋 浩二)

50音	品 目	分 別 区 分		出 し 方 ア ド バ イ ス
	ルーズリーフのバインダー (プラスチック製以外)	もえないごみ		※左の分別区分に表示されている数字と照らして確認してください。
る	ルーフキャリア	①もえないごみ	②有料臨時ごみ	①収集車の投入口(110×50cm)に入るものに限り、袋に入らないごみは1回の収集につき1世帯1点まででお願いします。 ②収集車の投入口に入らないサイズのもの、または一度に複数出した場合は有料臨時ごみ収集を申し込んでください。…P15
	ルーフボックス	①もえないごみ	②有料臨時ごみ	①収集車の投入口(110×50cm)に入るものに限り、袋に入らないごみは1回の収集につき1世帯1点まででお願いします。 ②収集車の投入口に入らないサイズのもの、または一度に複数出した場合は有料臨時ごみ収集を申し込んでください。…P15
	ルーパー	もえないごみ		
	ルームランナー	有料臨時ごみ		※有料臨時ごみ収集について…P15
	冷蔵庫 (冷凍庫)	家電リサイクル		家電リサイクル法対象品のため、ごみ収集場所には出さないでください。 ※家電リサイクルについて…P17
れ	冷凍食品の袋 (プラスチック製)	①プラスチック資源	②もえるごみ	①プラマークがついているものは、水で軽くすすいで「プラスチック資源」の日に出してください。…P8 ②簡単な水洗いで汚れが落ちない場合は「もえるごみ」の日に出してください。
	レインコート	もえないごみ		50cm未満に切断したものは「プラスチック資源」の日に出してください。
	レーザーディスク	プラスチック資源		CD、DVD、レコード、ブルーレイも同様です。 ※プラスチック資源の出し方について…P8
	レコーダー (ビデオ・DVD・ブルーレイ)	①拠点回収	②もえないごみ	①小型家電として拠点回収を行っています(回収箱に入る物に限ります)。…P14 ②ごみ収集場所に出す場合は「もえないごみ」の日に出してください。
	レコード	プラスチック資源		CD、DVD、ブルーレイ、レーザーディスクも同様です。 ※プラスチック資源の出し方について…P8
	レコードプレーヤー	①拠点回収	②もえないごみ	①小型家電として拠点回収を行っています。…P14 ②ごみ収集場所に出す場合は「もえないごみ」の日に出してください。電池は抜いてください。…P6
	レシート	もえるごみ		
	レジ袋	①プラスチック資源	②もえるごみ	①プラマークがついているものは、水で軽くすすいで「プラスチック資源」の日に出してください。…P8 ②簡単な水洗いで汚れが落ちない場合は「もえるごみ」の日に出してください。
	レジャーシート	もえないごみ		
	レターオプナー	もえないごみ		危険のないように刃の部分を厚紙などで包んでください。
	レトルト食品の外箱 (紙製)	古紙(古布)類		折りたたんで雑誌類といっしょに「古紙回収」の日に出してください。
	レトルト食品のパック (プラスチック製)	①プラスチック資源	②もえるごみ	①プラマークがついているものは、水で軽くすすいで「プラスチック資源」の日に出してください。…P8 ②簡単な水洗いで汚れが落ちない場合は「もえるごみ」の日に出してください。
	レンガ	有料臨時ごみ		※有料臨時ごみ収集について…P15
	れんげ (金属製・陶磁器製)	もえないごみ		陶磁器製のものは、割れて飛び散らないように新聞紙などで包んで、表に「割れ物」と表示してください。
	れんげ (プラスチック製)	①プラスチック資源	②もえないごみ	①100%プラスチック使用製品で長さが50cm未満のものは、軽く水ですすいで「プラスチック資源」の日に出してください。…P8 ②長さが50cm以上または、簡単な水洗いで汚れが落ちない場合は「もえないごみ」の日に出してください。
レンジ (電子レンジ)	もえないごみ		昭和50年前後に製造されたものは、メーカーにPCBなどの有毒物質が含まれているかを確認し、含まれている場合は、メーカーに除去してもらってから、「もえないごみ」の日に出してください。	
レンジ台	①もえないごみ	②有料臨時ごみ	①収集車の投入口(110×50cm)に入るものに限り、袋に入らないごみは1回の収集につき1世帯1点まででお願いします。 ②収集車の投入口に入らないサイズのもの、または一度に複数出した場合は有料臨時ごみ収集を申し込んでください。…P15	
レンジフード (アルミ製)	もえないごみ			

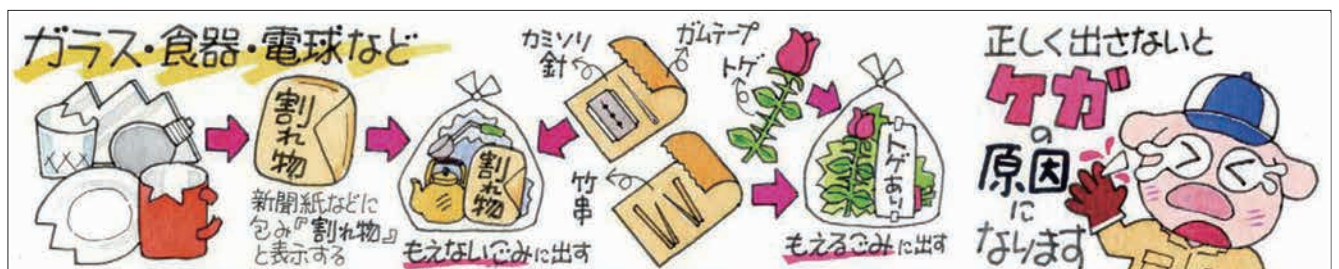
充電式電池、スプレー缶、ボンベ缶、ライター、充電式電池が原因で車両火災が発生しています。しっかり分別して、排出してください。

スプレー缶、ボンベ缶、ライター、充電式電池が原因で車両火災が発生しています。しっかり分別して、排出してください。

スプレー缶 ボンベ缶 ライター 充電式電池

詳細は▼

50音	品目	分別区分	出し方アドバイス ※左の分別区分に表示されている数字と照らして確認してください。
れ	レ ン チ	もえないごみ	
	老 眼 鏡	もえないごみ	
	ろ う そ く	もえるごみ	
	ロ ー プ	もえないごみ	袋に入れてください。
	ロ ー ボ ー ド	①もえないごみ ②有料臨時ごみ	①収集車の投入口（110×50cm）に入るものに限り、袋に入らないごみは1回の収集につき1世帯1点までをお願いします。 ②収集車の投入口に入らないサイズのもの、または一度に複数出した場合は有料臨時ごみ収集を申し込んでください。…P15
	ロ ー ラ ー ス ケ ー ト	もえないごみ	
	ロ ー ル カ ー テ ン	もえないごみ	1回の収集で1つまでをお願いします。
	録 画 機 器	①拠点回収 ②もえないごみ	①小型家電として拠点回収を行っています。…P14 ②ごみ収集場所に出す場合は「もえないごみ」の日に出してください。電池は抜いてください。…P6
	ロ ッ カ ー	①もえないごみ ②有料臨時ごみ	①収集車の投入口（110×50cm）に入るものに限り、袋に入らないごみは1回の収集につき1世帯1点までをお願いします。 ②収集車の投入口に入らないサイズのもの、または一度に複数出した場合は有料臨時ごみ収集を申し込んでください。…P15
	ロ ッ キ ン グ チ ェ ア	もえないごみ	
ろ	ワ ー ド プ ロ セ ッ サ ー	①拠点回収 ②もえないごみ	①小型家電として拠点回収を行っています。…P14 ②ごみ収集場所に出す場合は「もえないごみ」の日にはノートパソコンと間違えないように、「ワープロ」と貼り紙をして出してください。電池は抜いてください。…P6
	Y シ ャ ツ	①古紙(古布)類 ②海外リユース	①ごみ袋に入れて「古紙回収」の日に出してください。 ②海外リユースとして拠点回収を行っています。 ※汚れたものはリサイクル・リユースできないため、「もえないごみ」の日少量ずつ出してください。
	Y シ ャ ツ の 外 袋 (プ ラ ス チ ッ ク 製)	プラスチック資源	※プラスチック資源の出し方について…P8
	Y シ ャ ツ の 中 台 紙	古紙(古布)類	雑誌類といっしょに「古紙回収」の日に出してください。
	ワ イ パ ー	もえないごみ	
	ワ イ ン オ ー プ ナ ー	もえないごみ	危険のないようにガムテープなどで巻いてください。
	ワ イ ン の び ん	び ん	中をすすいでください。※びんの出し方について…P10
	輪 ゴ ム	もえないごみ	
	ワ ゴ ン	①もえないごみ ②有料臨時ごみ	①収集車の投入口（110×50cm）に入るものに限り、袋に入らないごみは1回の収集につき1世帯1点までをお願いします。 ②収集車の投入口に入らないサイズのもの、または一度に複数出した場合は有料臨時ごみ収集を申し込んでください。…P15
	わ さ び の 製 外 箱 (紙 製)	古紙(古布)類	折りたたんで雑誌類といっしょに「古紙回収」の日に出してください。
	わ さ び の チ ュ ー プ 容 器 (プ ラ ス チ ッ ク 製)	①プラスチック資源 ②もえるごみ	①プラマークがついているものは、水で軽くすすいで「プラスチック資源」の日に出してください。…P8 ②簡単な水洗いで汚れが落ちない場合は「もえるごみ」の日に出してください。
	和 紙	古紙(古布)類	
	和 た ん す	①もえないごみ ②有料臨時ごみ	①収集車の投入口（110×50cm）に入るものに限り、袋に入らないごみは1回の収集につき1世帯1点までをお願いします。上下分割できる場合は週を分けて出してください。 ②収集車の投入口に入らないサイズのもの、または一度に複数出した場合は有料臨時ごみ収集を申し込んでください。…P15
	和 服	①海外リユース ②もえないごみ	①海外リユースとして拠点回収を行っています。 ②汚れたものはリユースできないため、「もえないごみ」の日に出してください。
	割 り 箸	もえるごみ	
	割 り 箸 の 製 外 袋 (紙 製)	古紙(古布)類	雑誌類といっしょに「古紙回収」の日に出してください。
	割 り 箸 の 製 外 袋 (プ ラ ス チ ッ ク 製)	プラスチック資源	※プラスチック資源の出し方について…P8



Instagram・公式LINEを活用してください!



宇治市まち美化推進課

フォローはコチラ→



@MACHIBIKA



宇治市LINE公式アカウント

友だち追加はコチラ→



LINE では便利な機能が盛りだくさん!!



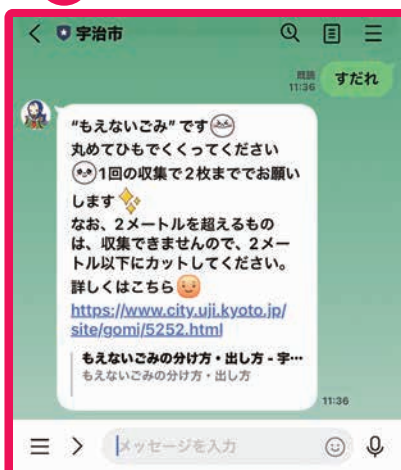
ごみのメニュー



ごみの日案内



ごみの分別確認



鳥獣の死骸の連絡



LINEで連絡
or
電話で連絡



捨てればごみ 生かせば資源



宇治市リサイクル推進キャラクター
パックン

お問い合わせ

宇治市人権環境部 まち美化推進課

〒611-8501 京都府宇治市宇治琵琶33番地 TEL(0774)20-8762(直)

平成26年12月発行
平成31年3月改訂
令和6年11月改訂
令和8年4月改訂