

家庭ごみ分別辞典


※家庭ごみ分別辞典は、家庭から出るごみが対象となります。事業活動に伴うごみはそれぞれの事業者で処分してください。

※家庭ごみ分別辞典は、一般的に流通している製品の大きさ、重さを想定して作成しています。一般的に流通している製品より大きい製品や重い製品は処分方法が異なる可能性がありますので、まち美化推進課までお問い合わせください。


※1世帯1回の収集につき、袋ごみは3袋まで、袋に入らないごみは1点まででお願いします。ただし、ふとん・じゅうたん・網戸・ベニヤ板などは2点まで出すことができます。詳しくは各品目の出し方アドバイスを参照してください。


※家具類などで分割できるものはなるべく分割して、週を分けて出してください。

50音	品 目	分 別 区 分		出 し 方 ア ド バ イ ス
	ICレコーダー	① 拠点回収	② もえないごみ	※左の分別区分に表示されている数字と照らして確認してください。 ①小型家電として拠点回収を行っています。…P14 ②ごみ収集場に出す場合は「もえないごみ」の日に出してください。電池は抜いてください。…P6
	アイスクリームのスプーン (プラスチック製)	①プラスチック資源	② もえないごみ	①100%プラスチック使用製品で、軽く水ですすいで「プラスチック資源」の日に出してください。…P8 ②簡単な水洗いで汚れが落ちない場合は「もえないごみ」の日に出してください。
	アイスクリームの外箱 (紙製)	古紙(古布)類		雑紙として「古紙回収」の日に出してください。
	アイスクリームのパッケージ (木製)	もえるごみ		
	アイスクリームの外袋 (プラスチック製)	①プラスチック資源	② もえるごみ	①プラマークがついているものは、水で軽くすすいで「プラスチック資源」の日に出してください。…P8 ②簡単な水洗いで汚れが落ちない場合は「もえるごみ」の日に出してください。
	アイスクリームの容器 (紙製)	もえるごみ		
	アイスクリームの容器 (プラスチック製)	①プラスチック資源	② もえるごみ	①プラマークがついているものは、水で軽くすすいで「プラスチック資源」の日に出してください。…P8 ②簡単な水洗いで汚れが落ちない場合は「もえるごみ」の日に出してください。
	アイスクリームの容器のふた (プラスチック製)	①プラスチック資源	② もえるごみ	①プラマークがついているものは、水で軽くすすいで「プラスチック資源」の日に出してください。…P8 ②簡単な水洗いで汚れが落ちない場合は「もえるごみ」の日に出してください。
あ	アイスクリーム用のスプーン (プラスチック製)	①プラスチック資源	② もえないごみ	①100%プラスチック使用製品で、軽く水ですすいで「プラスチック資源」の日に出してください。…P8 ②簡単な水洗いで汚れが落ちない場合は「もえないごみ」の日に出してください。
	アイスクリーム用のスプーン (木製)	もえるごみ		雑紙として「古紙回収」の日に出してください。
	アイスクリーム用のスプーンの外袋 (紙製)	古紙(古布)類		
	アイスクリーム用のスプーンの外袋 (プラスチック製)	プラスチック資源		※プラスチック資源の出し方について…P8
	アイスピック	もえないごみ		危険のないように先端をガムテープなどで巻いてください。
	アイスホッケーのスティック	もえないごみ		
	アイロン	もえないごみ		
	アイロン台	もえないごみ		
	アイロン用糊の容器 (プラスチック製)	①プラスチック資源	② もえるごみ	①プラマークがついているものは、水で軽くすすいで「プラスチック資源」の日に出してください。…P8 ②簡単な水洗いで汚れが落ちない場合は「もえるごみ」の日に出してください。
	空き缶 (飲食用)	缶		中をすすいでください。※缶の出し方について…P11
	空き缶 (飲食用以外)	もえないごみ		中身は必ず使い切ってください。食べ物・飲み物以外のものが入っていた缶は、リサイクルに適さないため「もえないごみ」の日に出してください。
	空き箱 (紙製)	古紙(古布)類		雑紙として「古紙回収」の日に出してください。



宇治市まち美化推進課
Instagramでも
情報発信中！！

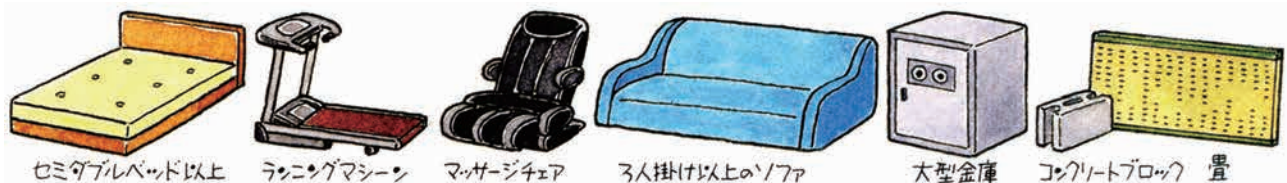




フォローはコチラ → @MACHIBIKA

50音	品 目	分 別 区 分	出 し 方 ア ド バ イ ス
あ	空 き び ん (飲 食 用)	び ん	※左の分別区分に表示されている数字と照らして確認してください。 中をすすいでください。※びんの出し方について…P10
	空 き び ん (飲 食 用 以 外)	も え ない ご み	中身は必ず使い切ってください。食べ物・飲み物以外のものが入っていたびんは、リサイクルに適さないため「もえないごみ」に出してください。
	ア ク セ サ リ ー (プ ラ ス チ ャ ッ ク 製)	①プラスチック資源 ②もえないごみ	①100%プラスチック使用製品で長さが50cm未満のものは、「プラスチック資源」の日に出してください。…P8 ②長さが50cm以上のものは「もえないごみ」の日に出してください。
	ア ク セ サ リ ー (金 属 製)	も え ない ご み	
	ア ク リ ル 板	①プラスチック資源 ②もえないごみ	①一辺の長さが50cm未満のものは、「プラスチック資源」の日に出してください。…P8 ②一辺の長さが50cm以上で、2m×1m以内のものは「もえないごみ」の日に出してください。1回の収集で2枚までをお願いします。
	麻 袋	も え る ご み	
	足 ふ き マ ッ ト	も え ない ご み	珪藻土でできたものでアスベスト入りは不可
	足 踏 み ミ シ ン	有 料 臨 時 ご み	※有料臨時ごみ収集について…P15
	ア タ ッ シ ュ ケ ー ス (金 属 製 ・ 本 革 製)	も え ない ご み	
	ア タ ッ シ ュ ケ ー ス (プ ラ ス チ ャ ッ ク 製)	プ ラ ス チ ャ ッ ク 資 源	※プラスチック資源の出し方について…P8
	ア ダ ブ タ ー (電 気 製 品 用)	① 拠 点 回 収 ② も え ない ご み	①小型家電として拠点回収を行っています。…P14 ②ごみ収集場所に出す場合は「もえないごみ」の日に出してください。
	圧 力 な べ	も え ない ご み	
	穴 あ け パ ン チ (機 油 械 用)	も え ない ご み	ごみ収集場所に 出せないもの
	(植 物 油 性 食 用)	① 拠 点 回 収 ② も え る ご み	①拠点回収を行っています。 ※てんぷら油の拠点回収について…P13 ②紙や布にしみ込ませるか、凝固剤で固めて「もえるごみ」の日に出してください。※液状のものは収集できません。
	(動 物 油 性 食 用)	も え る ご み	紙や布にしみ込ませるか、凝固剤で固めて「もえるごみ」の日に出してください。
	油 紙	も え る ご み	古紙回収の日には出せません。カーボン紙・感熱紙・防水加工紙も同様です。
	油 こ し 容 器	も え ない ご み	
	油 よ け	も え ない ご み	
	雨 合 羽	も え ない ご み	50cm未満に切断したものは「プラスチック資源」の日に出してください。
	雨 戸	も え ない ご み	200cm×100cmまでのもので、1回の収集で2枚までをお願いします。
	(パ ー ベ キ ュ ー 用 な ど)	も え ない ご み	
	網 戸	も え ない ご み	200cm×100cmまでのもので、1回の収集で2枚までをお願いします。
	飴 の 包 装 (プ ラ ス チ ャ ッ ク 製)	①プラスチック資源 ②もえるごみ	①プラマークがついているものは、水で軽くすすいで「プラスチック資源」の日に出してください。…P8 ②簡単な水洗いで汚れが落ちない場合は「もえるごみ」の日に出してください。
	ア ル パ ム	も え ない ご み	留め具が金属やプラスチックでできているものが多いので、「もえないごみ」の日に出してください。
	ア ル ミ サ ッ シ	も え ない ご み	1回の収集で2枚までをお願いします。
	ア ル ミ ナ べ (な べ や き っ こ 等 に 使 用 さ れ て い る も の)	も え ない ご み	
	ア ル ミ ホ イ ル	も え ない ご み	
	ア ル ミ ホ イ ル の 芯 (紙 製)	古 紙 (古 布) 類	雑紙として「古紙回収」の日に出してください。
ア ル ミ ホ イ ル の 刃 (金 属 製)	も え ない ご み		
ア ル ミ ホ イ ル の 箱 (紙 製)	古 紙 (古 布) 類	雑紙として「古紙回収」の日に出してください。	
泡 だ て 器 (電 動 泡 だ て 器 ・ ハ ン ド ミ キ サ ー)	① 拠 点 回 収 ② も え ない ご み	①小型家電として拠点回収を行っています (回収箱に入るものに限ります)。…P14 ②ごみ収集場所に出す場合は「もえないごみ」の日に出してください。	

引越し、植木の剪定などで一度に多量のごみを出される場合や、通常の収集日に収集できない材質・大きさのごみを出される場合は、有料臨時ごみ収集を申し込んでください。 ※有料臨時ごみ収集について…P15



50音	品 目	分 別 区 分	出 し 方 ア ド バ イ ス
あ	安 全 靴	もえないごみ	
	(アオーディオ用)	もえないごみ	
	按 摩 器	有料臨時ごみ	※有料臨時ごみ収集について…P15
	(ハンディタイプ)	もえないごみ	
い	E T C 車 載 器	① 拠点回収 ② もえないごみ	①小型家電として拠点回収を行っています(回収箱に入るものに限ります)…P14 ②ごみ収集場所に出す場合は「もえないごみ」の日に出してください。
	石	ごみ収集場所に出せないもの	にぎりこぶし程度の大きさまでなら、グリーンヒル三郷山へ自己搬入してください ※家庭から出るごみの自己搬入について…P16 それ以上の大きさのものは専門業者に相談してください。
	衣 装 缶	もえないごみ	
	衣 装 ケ ー ス (金 属 製)	もえないごみ	
	衣 装 ケ ー ス (プ ラ ス チ ッ ク 製)	①プラスチック資源 ② もえないごみ	①100%プラスチック使用製品で一边の長さが50cm未満のものは、「プラスチック資源」の日に出してください…P8 ②一边の長さが50cm以上のものは「もえないごみ」の日に出してください。
	椅 子 (金 属 製 ・ 木 製)	もえないごみ	
	椅 子 (プ ラ ス チ ッ ク 製)	①プラスチック資源 ② もえないごみ	①100%プラスチック使用製品で一边の長さが50cm未満のものは、「プラスチック資源」の日に出してください…P8 ②ネジなどプラスチック以外の素材が使われているものや一边の長さが50cm以上のものは「もえないごみ」の日に出してください。
	一 輪 車	もえないごみ	ごみと分かるように貼り紙をしてください。
	(一 手 押 し 車)	もえないごみ	ごみと分かるように貼り紙をしてください。
	一 升 び ん	び ん	ふたを外して中をすすいでください。※びんの出し方について…P10
	一 升 び ん の ふ た (金 属 製)	もえないごみ	
	一 升 び ん の ふ た (プ ラ ス チ ッ ク 製)	プラスチック資源	※プラスチック資源の出し方について…P8
	一 斗 缶	もえないごみ	中身は必ず使い切ってください。
	犬 小 屋 (金 属 製 ・ 木 製)	①もえないごみ ② 有料臨時ごみ	①収集車の投入口(110×50cm)に入るものに限ります。袋に入らないごみは1回の収集につき1世帯1点までをお願いします。 ②収集車の投入口に入らないサイズのもの、または一度に複数出した場合は有料臨時ごみ収集を申し込んでください。…P15
	犬 小 屋 (プ ラ ス チ ッ ク 製)	①プラスチック資源 ② もえないごみ	①100%プラスチック使用製品で一边の長さが50cm未満のものは、軽く水ですすいで「プラスチック資源」の日に出してください…P8 ②一边の長さが50cm以上または、簡単な水洗いで汚れが落ちない場合は「もえないごみ」の日に出してください。
	犬 の ふ ん	ごみ収集場所に出せないもの	トイレに流してください。
	イ ヤ ホ ン	① 拠点回収 ② もえないごみ	①小型家電として拠点回収を行っています…P14 ②ごみ収集場所に出す場合は「もえないごみ」の日に出してください。
	衣 類 (金 属 等 の つ い て い な い も の)	①古紙(古布)類 ② 海外リユース	①ごみ袋に入れて「古紙回収」の日に出してください。 ②海外リユースとして拠点回収を行っています。 ※汚れたものはリユースできないため、「もえるごみ」の日に少量ずつ出してください。
	衣 類 (金 属 等 の つ い た も の)	①古紙(古布)類 ② 海外リユース	①ごみ袋に入れて「古紙回収」の日に出してください。 ②海外リユースとして拠点回収を行っています。 ※汚れたものはリユースできないため、「もえないごみ」の日に少量ずつ出してください。
	(衣 下 着 類)	① もえるごみ ② もえないごみ	②金属等がついている場合は「もえないごみ」の日に出してください。
衣 類 乾 燥 機	家電リサイクル	家電リサイクル法対象品のため、ごみ収集場所には出さないでください。 ※家電リサイクルについて…P17	
入 れ 歯 (印 塑 料 製)	もえないごみ		
(プ ラ ス チ ッ ク 製)	プラスチック資源	※プラスチック資源の出し方について…P8	



▶ごみ収集カレンダーの配布について

毎年ごみ収集カレンダーの新年度版を町内会・自治会を通じて3月中に配布します。

なお、市ホームページからダウンロードできますが、まち美化推進課及び、資源物回収拠点にも設置しております。

50音	品 目	分別区分	出し方アドバイス ※左の分別区分に表示されている数字と照らして確認してください。
い	(プラスチック製以外)	もえないごみ	
	インク	もえるごみ	液体は収集できません。紙や布などにしみ込ませて、「もえるごみ」の日に出してください。
	(インク)	もえないごみ	中身は必ず使い切ってください。
	インクカートリッジ	① 拠点回収 ② もえないごみ	①拠点回収を行っています…P14 ②ごみ収集場に出す場合は「もえないごみ」の日に出してください。
	インクカートリッジの外袋 (プラスチック製)	プラスチック資源	※プラスチック資源の出し方について…P8
	インスタントラーメンの外袋	プラスチック資源	※プラスチック資源の出し方について…P8
	インスタントラーメンの タレや具の袋	①プラスチック資源 ② もえるごみ	①プラマークがついているものは、水で軽くすすいで「プラスチック資源」の日に出してください。…P8 ②簡単な水洗いで汚れが落ちない場合は「もえるごみ」の日に出してください。
	インスタントラーメンの容器 (紙製)	もえるごみ	汚れ、糊等が付着してリサイクルできないため、古紙回収の日には出せません。
	インスタントラーメンの容器 (プラスチック製)	①プラスチック資源 ② もえるごみ	①プラマークがついているものは、水で軽くすすいで「プラスチック資源」の日に出してください。…P8 ②簡単な水洗いで汚れが落ちない場合は「もえるごみ」の日に出してください。
	インスタントラーメンの容器のふた (アルミコーティング紙)	もえないごみ	
う	ウイッグ	もえないごみ	
	ウインドクーラー	家電リサイクル	家電リサイクル法対象品のため、ごみ収集場には出さないでください。 ※家電リサイクルについて…P17
	ウインドファン	もえないごみ	
	ウインドブレーカー	古紙(古布)類	
	植木 (径が5cm以下のもの)	もえるごみ	長さ50cm、直径30cm程度の束にして、ひもでくくって出してください。1回の収集で3束まででお願いします。根についている土はふるい落としてください。
	植木 (径が5cmを超えるもの)	ごみ収集場に出せないもの	径が5cm以下になるように前処理して、上記の出し方を参考に「もえるごみ」の日に出してください。 自己搬入する場合10cm以下になるように前処理してください。…P16
	(植木鉢・木鉢製)	もえないごみ	
	植木鉢 (プラスチック製)	①プラスチック資源 ② もえないごみ	①100%プラスチック使用製品で長さが50cm未満のものは、軽く水ですすいで「プラスチック資源」の日に出してください。…P8 ②長さが50cm以上または、簡単な水洗いで汚れが落ちない場合は「もえないごみ」の日に出してください。
	植木鉢の土	有料臨時ごみ	有料臨時ごみ収集について…P15 ※自己搬入する場合はグリーンヒル三郷山…P16
	ウエス	もえるごみ	
	ウォッシャー液の容器 (プラスチック製)	①プラスチック資源 ② もえるごみ	①プラマークがついているものは、水で軽くすすいで「プラスチック資源」の日に出してください。…P8 ②簡単な水洗いで汚れが落ちない場合は「もえるごみ」の日に出してください。
	浮き輪	①プラスチック資源 ② もえないごみ	①100%プラスチック使用製品で長さが50cm未満のものは、軽く水ですすいで「プラスチック資源」の日に出してください。…P8 ②長さが50cm以上または、簡単な水洗いで汚れが落ちない場合は「もえないごみ」の日に出してください。 ※空気は抜いてください
	ウクレレ	もえないごみ	
	(もち臼き用)	有料臨時ごみ	※有料臨時ごみ収集について…P15
	(骨がプラスチック製)	もえないごみ	
	(骨が竹製)	もえるごみ	
	ウツドテッキ	ごみ収集場に出せないもの	※自己搬入について…P16
	腕時計	① 拠点回収 ② もえないごみ	①小型家電として拠点回収を行っています。…P14 ②ごみ収集場に出す場合は「もえないごみ」の日に出してください。電池は抜いてください。…P6

園芸用の土は有料の臨時収集をご利用ください。
市販の土のう袋に7割程度入れ縛ってください。

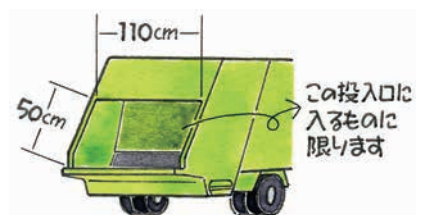


しっかりとくる
土の袋

2袋ごとに
250円

50音	品 目	分 別 区 分		出 し 方 ア ド バ イ ス
う	うどん・そばの外袋 (プラスチック製)	①プラスチック資源	②もえるごみ	※左の分別区分に表示されている数字と照らして確認してください。 ①プラマークがついているものは、水で軽くすすいで「プラスチック資源」の日に出してください。…P8 ②簡単な水洗いで汚れが落ちない場合は「もえるごみ」の日に出してください。
	乳 母 車	もえないごみ		ごみと分かるように貼り紙をしてください。
	羽 毛 ふ と ん	①まち美化 推進課窓口	②もえないごみ	①ダウンの割合が50%以上のもの ②丸めてひもでくくってください。1回の収集で2枚まででお願いします。
	運 動 靴	①海外リユース	②もえないごみ	①海外リユースとして拠点回収を行っています。 ②汚れたものはリサイクルできないため、「もえないごみ」の日に出してください。
え	エアーコンプレッサー	もえないごみ		タンク内の空気を抜いてください。大きすぎるものは収集できません。
	エ ア コ ン	家電リサイクル		家電リサイクル法対象品のため、ごみ収集場所には出さないでください。…P17
	エ ア ロ バ イ ク	①もえないごみ	②有料臨時ごみ	①収集車の投入口(110×50cm)に入るものに限り。袋に入らないごみは1回の収集につき1世帯1点まででお願いします。 ②収集車の投入口に入らないサイズのもの、または一度に複数出した場合は有料臨時ごみ収集を申し込んでください。…P15
	栄養ドリンクのキャップ (金 属 製)	もえないごみ		
	栄養ドリンクのびん	び ん		中をすすいでください。※びんの出し方について…P10
	A C ア ダ プ タ ー	① 拠点回収	②もえないごみ	①小型家電として拠点回収を行っています。…P14 ②ごみ収集場所に出す場合は「もえないごみ」の日に出してください。
	液 晶 テ レ ビ	家電リサイクル		家電リサイクル法対象品のため、ごみ収集場所には出さないでください。 ※家電リサイクルについて…P17
	S D カ ー ド	① 拠点回収	②もえないごみ	①小型家電として拠点回収を行っています。…P14 ②ごみ収集場所に出す場合は「もえないごみ」の日に出してください。 ※①②どちらに出す場合も個人情報が含まれるデータは自己責任で削除してください。
	枝 ば さ み	もえないごみ		危険のないように刃の部分の厚紙などで巻いてください
	エ チ ケ ッ ト ブ ラ シ	もえないごみ		
	絵の具のチューブ容器 (金 属 製)	もえないごみ		
	絵の具のチューブ容器 (プラスチック製)	①プラスチック資源	②もえるごみ	①プラマークがついているものは、水で軽くすすいで「プラスチック資源」の日に出してください。…P8 ②簡単な水洗いで汚れが落ちない場合は「もえるごみ」の日に出してください。
	L E D 電 球	もえないごみ		危険のないように厚紙で包み、「割れ物」表示してください。
	園 芸 用 支 柱	もえないごみ		200cmまでのものに限り。数本ある場合は、まとめてひもでくくってください。
	園 芸 用 の 土 (園芸店で購入した腐葉土等)	有料臨時ごみ		※有料臨時ごみについて…P15
	園 芸 用 の 農 薬	ごみ収集場所に出せないもの		販売店や専門業者に相談してください。詳しくは…P4
	園 芸 用 の ビ ニ ール シ ー ト	もえないごみ		
	エ ン ジ ン オ イ ル	有料臨時ごみ		※有料臨時ごみについて…P15
	エ ン ジ ン オ イ ル の 缶	もえないごみ		中身は必ず使い切ってから、ふたをはずした状態で「もえないごみ」の日に出してください。
	エ ン ジ ン 類	ごみ収集場所に出せないもの		販売店や専門業者に相談してください。
円 卓	①もえないごみ	②有料臨時ごみ	①収集車の投入口(110×50cm)に入るものに限り。袋に入らないごみは1回の収集につき1世帯1点まででお願いします。 ②収集車の投入口に入らないサイズのもの、または一度に複数出した場合は有料臨時ごみ収集を申し込んでください。…P15	
延 長 コ ー ド	① 拠点回収	②もえないごみ	①小型家電として拠点回収を行っています。…P14 ②ごみ収集場所に出す場合は「もえないごみ」の日に出してください。	
鉛 筆	もえるごみ		金属等がついている場合は「もえないごみ」の日に出してください。	

家具類など袋に入らないごみは1回の収集で1点まででお願いします。ただし収集車の投入口(110cm×50cm)に入る大きさのものに限り。上下分割できる場合は週を分けて出してください。収集車の投入口に入らないサイズのもの、一度に複数出した場合は有料臨時ごみ収集を申し込んでください。
※有料臨時ごみ収集について…P15



50音	品 目	分 別 区 分	出 し 方 ア ド バ イ ス
え	鉛 筆 削 り	もえないごみ	
お	オ (イ ル ガ ン 一) ド (キ ッ チ 用)	もえないごみ	ガラス製の場合は、割れて飛び散らないようにダンボールを当てたり、ガムテープを貼ってください。
	オ イ ル ヒ ー タ ー	もえないごみ	
	応 接 セ ッ ト (2 人 掛 け ま で)	①もえないごみ ②有料臨時ごみ	①袋に入らないごみは1回の収集につき1世帯1点までをお願いします。椅子と机は週を分けて出してください。 ②3人掛け以上の場合、または一度に複数出したい場合は有料臨時ごみ収集を申し込んでください。…P15
	オ ー デ ィ オ 製 品	①拠点回収 ②もえないごみ	①小型家電として拠点回収を行っています(回収箱に入るものに限ります)。…P14 ②ごみ収集場に出す場合は「もえないごみ」の日に出してください。
	オ ー ト バ イ	ごみ収集場に出せないもの	販売店や専門業者に相談してください。
	オ ー プ ン ト ー ス タ ー	もえないごみ	
	オ ー プ ン レ ン ジ	もえないごみ	昭和50年前後までに製造されたものは、メーカーにPCBなどの有毒物質が含まれているかを確認し、含まれている場合は、メーカーに除去してもらってから、「もえないごみ」の日に出してください。
	オ ー ル	もえないごみ	長さ2mまでのものに限る。
	お 菓 子 の 缶	缶	※缶の出し方について…P11
	お 菓 子 の 外 袋 (プ ラ ス チ ッ ク 製)	①プラスチック資源 ②もえるごみ	①プラマークがついているものは、水で軽くすすいで「プラスチック資源」の日に出してください。…P8 ②簡単な水洗いで汚れが落ちない場合は「もえるごみ」の日に出してください。
	置 時 計 (ア ナ ロ グ)	もえないごみ	電池は抜いてください。※電池の出し方について…P6
	置 時 計 (デ ジ タ ル)	①拠点回収 ②もえないごみ	①小型家電として拠点回収を行っています。…P14 ②ごみ収集場に出す場合は「もえないごみ」の日に出してください。電池は抜いてください。…P6
	お (プ ラ ス チ ッ ク 製) け 製	①プラスチック資源 ②もえないごみ	①100%プラスチック使用製品で直径が50cm未満のものは、「プラスチック資源」の日に出してください。…P8 ②直径が50cm以上のものは「もえないごみ」の日に出してください。
	(お 木 製) け 製	もえないごみ	
	お (紙 ・ 布 製) し ぼ り	もえるごみ	
	(お 金 属 製) た 製	もえないごみ	
	(お プ ラ ス チ ッ ク 製) た 製	①プラスチック資源 ②もえないごみ	①100%プラスチック使用製品のもの、軽く水ですすいで「プラスチック資源」の日に出してください。…P8 ②プラスチック以外の素材が使われているものや、簡単な水洗いで汚れが落ちない場合は「もえないごみ」の日に出してください。
	(お 木 製) た 製	もえるごみ	
	落 ち 葉	①もえるごみ ②有料臨時ごみ	①1回の収集で3袋までをお願いします。 ②それより多い場合は有料臨時ごみ収集を申し込んでください。 ※有料臨時ごみ収集について…P15
	お 茶 パ ッ ク	もえるごみ	よく水切りをしてください。
お (て 紙 製) て 紙 製	もえるごみ		
お (プ ラ ス チ ッ ク 製) ふ き っ く 外 袋	プラスチック資源	※プラスチック資源の出し方について…P8	
落 (と 金 属 製) と 金 属 製	もえないごみ		
落 (と 木 製) と 木 製	もえるごみ		
お に ぎ り の 外 装 フ ィ ル ム (プ ラ ス チ ッ ク 製)	①プラスチック資源 ②もえるごみ	①プラマークがついているものは、水で軽くすすいで「プラスチック資源」の日に出してください。…P8 ②簡単な水洗いで汚れが落ちない場合は「もえるごみ」の日に出してください。	
斧	もえないごみ	危険のないように刃の部分を厚紙などで包んでください。	
(お 陶 器 ・ 木 製) 器 ・ 木 製	もえないごみ		



青色灯パトロール

最近、缶や家電、金属類の抜き取りが多発しています。そこで、宇治市では抜き取り防止のため、青色灯パトロールを実施しています。

50音	品 目	分 別 区 分	出 し 方 ア ド バ イ ス
お	(お ひ つ プラスチック製)	①プラスチック資源 ②もえないごみ	①100%プラスチック使用製品で長さが50cm未満のものは、軽く水ですすいで「プラスチック資源」の日に出してください。…P8 ②長さが50cm以上または、簡単な水洗いで汚れが落ちない場合は「もえないごみ」の日に出してください。
	お ま る	もえないごみ	汚物は取り除いて、トイレに流してからだしてください。
	(お 面 プラスチック製)	①プラスチック資源 ②もえないごみ	①100%プラスチック使用製品で長さが50cm未満のものは、「プラスチック資源」の日に出してください。…P8 ②長さが50cm以上のものは、「もえないごみ」の日に出してください。
	オ ム ツ	もえるごみ	汚物は取り除いて、トイレに流してからだしてください。
	(お ち の や 電動の)	① 拠点回収 ②もえないごみ	①小型家電として拠点回収を行っています。…P14 ②ごみ収集場所に出す場合は「もえないごみ」の日に出してください。電池は抜いてください。…P6
	(お ち の や プラスチック製)	①プラスチック資源 ②もえないごみ	①100%プラスチック使用製品で長さが50cm未満のものは、「プラスチック資源」の日に出してください。…P8 ②プラスチック以外の素材が使用されているものや、長さが50cm以上または、「もえないごみ」の日に出してください。
	(お ち の や 木製)	もえないごみ	
	折 込 ち ら し	古紙(古布)類	新聞紙といっしょに「古紙回収」の日に出してください。
	折 り た た み 椅子	もえないごみ	
	折 り た た み 傘	もえないごみ	
	オ ル ガ ン (電子オルガンを含む)	①もえないごみ ②有料臨時ごみ	①鍵盤が1段のものは「もえないごみ」の日に出してください。 ②鍵盤が2段以上のものは有料臨時ごみ収集を申し込んでください。※有料臨時ごみ収集について…P15
	オ ル ゴ ー ル	もえないごみ	
	お ろ し 金	もえないごみ	
	温 水 洗 浄 便 座	もえないごみ	
	温 度 計	もえないごみ	※水銀が含まれているものは、まち美化推進課窓口を持ち込んでください。
温 風 ヒ ー タ ー	もえないごみ		
か	カ ー オ ー デ ィ オ	① 拠点回収 ②もえないごみ	①小型家電として拠点回収を行っています(回収箱に入るものに限り)。…P14 ②ごみ収集場所に出す場合は「もえないごみ」の日に出してください。
	ガ ー ゼ	もえるごみ	
	カ ー テ ン	①海外リユース ②もえないごみ	①海外リユースとして拠点回収を行っています。 ②汚れたものはリサイクルできないため、「もえないごみ」の日に出してください。
	カ ー テ ン フ ッ ク (金属製・木製)	もえないごみ	
	カ ー テ ン フ ッ ク (プラスチック製)	①プラスチック資源 ②もえないごみ	①100%プラスチック使用製品で長さが50cm未満のものは、軽く水ですすいで「プラスチック資源」の日に出してください。…P8 ②長さが50cm以上または、簡単な水洗いで汚れが落ちない場合は「もえないごみ」の日に出してください。
	カ ー テ ン レ ー ル	もえないごみ	
	カ ー ナ ビ	① 拠点回収 ②もえないごみ	①小型家電として拠点回収を行っています。…P14 ②ごみ収集場所に出す場合は「もえないごみ」の日に出してください。
	カ ー ペ ッ ト	もえないごみ	丸めてひもでくっつけてください。1回の収集で2枚まででお願いします。
	カ ー ボ ン 紙	もえるごみ	古紙回収の日には出せません。油紙・感熱紙・防水加工紙も同様です。
	貝 殻	もえるごみ	石灰質のため、燃やすことが可能です。
	介 護 ベ ッ ド	有料臨時ごみ	※有料臨時ごみ収集について…P15
	懐 中 電 灯	もえないごみ	電池は抜いてください。※電池の出し方について…P6
	(カ イ 捨 て 使いの)	もえないごみ	

「プラスチック資源」として収集できないもの(例)

リサイクルに適さないもの

- 1辺の長さが50cm以上のもの
ひも状やシート状、棒状などで長さや大きさが50cm以上のものはリサイクルできません。
- 汚れが著しく付着しているもの
簡単な水洗いで汚れを取り除いてください。汚れがひどく落ちない場合はリサイクルできません。
- プラスチック以外の素材がついているもの
金属やゴム、シリコンなどが混ざっているものはリサイクルできません。


50音	品 目	分 別 区 分	出 し 方 ア ド バ イ ス
か	鏡	もえないごみ	※左の分別区分に表示されている数字と照らして確認してください。 割れて飛び散らないようにダンボールを当てたり、ガムテープを貼ってください。
	か き 氷 機	① 拠点回収 ② もえないごみ	電動のものは小型家電として拠点回収を行っています(回収箱に入るものに限ります)…P14
	角 材 (径 が 5 c m 以 下 の も の)	① もえるごみ ② もえないごみ	①長さ50cm、直径30cm程度の束にして、ひもでくくってください。 ②塗料や釘が付いているものは「もえないごみ」の日に出してください。 ※1回の収集で3束までをお願いします。
	角 材 (径 が 5 c m を こ え る も の)	ごみ収集場所に 出せないもの	径が5cm以下になるように前処理して、上記の出し方を参考に「もえるごみ」または「もえないごみ」の日に出してください。 ※径が5cmを超えるもので10cm以下のものは、リサイクルセンター長谷山へ自己搬入してください。
	学 習 机	① もえないごみ ② 有料臨時ごみ	①収集車の投入口(縦50cm×横110cm×奥行200cm)に入るものに限ります。上下分割できる場合は週を分けて出してください。 ②上記の大きさ以上のものや、材質、厚みにより破砕できないもの、一度に複数処分したい場合は、有料臨時ごみ収集を申し込んでください。
	額 縁	もえないごみ	割れて飛び散らないようにダンボールを当てたり、ガムテープを貼ってください。
	掛 け 軸	もえないごみ	
	掛 け 時 計	もえないごみ	電池は抜いてください。※電池の出し方について…P6
	掛 け ふ と ん	もえないごみ	丸めてひもでくくってください。1回の収集で2枚までをお願いします。羽毛ふとんの場合…P23
	か 金 属 製 ・ 木 製 類	もえないごみ	
	か プ ラ ス チ ッ ク 類 製	① プラスチック資源 ② もえないごみ	①100%プラスチック使用製品で一辺の長さが50cm未満のものは、「プラスチック資源」の日に出してください。…P8 ②一辺の長さが50cm以上のものは、「もえないごみ」の日に出してください。
	傘	もえないごみ	
	傘 立 て	もえないごみ	
	菓 子 缶	缶	中をすすいでください。※缶の出し方について…P11
	加 湿 器	① 拠点回収 ② もえないごみ	①小型家電として拠点回収を行っています(回収箱に入るものに限ります)…P14 ②ごみ収集場に出す場合は「もえないごみ」の日に出してください。
	菓 子 箱 (紙 製)	古紙(古布)類	折りたたんで雑誌類といっしょに「古紙回収」の日に出してください。
	菓 子 箱 の 中 の ト レ ー (プ ラ ス チ ッ ク 製)	① プラスチック資源 ② もえるごみ	①プラマークがついているものは、水で軽くすすいで「プラスチック資源」の日に出してください。…P8 ②簡単な水洗いで汚れが落ちない場合は「もえるごみ」の日に出してください。
	菓 子 袋 (プ ラ ス チ ッ ク 製)	① プラスチック資源 ② もえるごみ	①プラマークがついているものは、水で軽くすすいで「プラスチック資源」の日に出してください。…P8 ②簡単な水洗いで汚れが落ちない場合は「もえるごみ」の日に出してください。
	ガ ス コ ン ロ	もえないごみ	電池は抜いてください。※電池の出し方について…P6 ビルトインはリサイクルセンター長谷山へ自己搬入してください。
	ガ ス 炊 飯 器	もえないごみ	電池は抜いてください。※電池の出し方について…P6
	ガ ス ス ト ー ブ	もえないごみ	電池は抜いてください。※電池の出し方について…P6
	ガ ス 湯 沸 か し 器	もえないごみ	電池は抜いてください。※電池の出し方について…P6
	カ セ ッ ト 式 コ ン ロ	もえないごみ	カセットボンベ缶は抜いてください。※カセットボンベ缶の出し方について…P7
	カ セ ッ ト テ ー ブ	もえないごみ	
カ セ ッ ト デ ッ キ	① 拠点回収 ② もえないごみ	①小型家電として拠点回収を行っています(回収箱に入るものに限ります)…P14 ②ごみ収集場に出す場合は「もえないごみ」の日に出してください。	
カ セ ッ ト ボ ン ベ 缶	カセッ ト ボ ン ベ 缶	中身を使い切ってから、穴をあけずに、カセットボンベ缶だけ別袋に入れて、「もえないごみ」の日に出してください。未使用の場合はカセットボンベ缶お客様センターに相談してください。 ※詳しくは…P4	
ガ ソ リ ン	ごみ収集場所に 出せないもの	ガソリンスタンドに相談してください。	

「プラスチック資源」として収集できないもの(例)

ケガや感染症の危険があるもの

刃物類

危険がないように刃の部分も厚紙等で包んで「もえないごみ」に出してください。

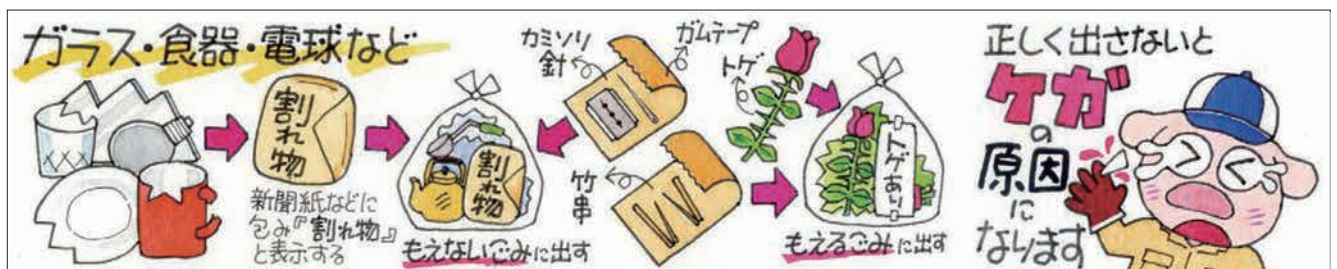


医療器具

注射器(インスリン注射器を含む)等、針のあるものは、必ず購入された医療機関や薬局へ返却してください。
ビニルバック・チューブ、マスク等は「もえるごみ」に出してください。




50音	品 目	分別区分	出し方アドバイス
か	ガソリンタンク (金属製携帯缶)	もえないごみ	※左の分別区分に表示されている数字と照らして確認してください。 中身を使い切ってから、ふたをはずした状態で「もえないごみ」で出してください。
	刀	ごみ収集場 に出せないもの	購入店や販売店に相談してください。
	カタログ	古紙(古布)類	雑誌類といっしょに「古紙回収」の日に出してください。
	楽器ケース	もえないごみ	
	カッターナイフ	もえないごみ	
	カッターナイフの刃	もえないごみ	危険のないようにガムテープなどで巻いてください。
	カップ麺の外装フィルム (プラスチック製)	プラスチック資源	※プラスチック資源の出し方について…P8
	カップ麺の紙ふた (アルミコーティング紙)	もえないごみ	アルミコーティングされた紙は、リサイクルできないため、古紙回収の日には出せません。
	カップ麺のタレや具の袋 (プラスチック製)	①プラスチック資源 ②もえるごみ	①プラマークがついているものは、水で軽くすすいで「プラスチック資源」の日に出してください。…P8 ②簡単な水洗いで汚れが落ちない場合は「もえるごみ」の日に出してください。
	カップ麺の容器 (紙製)	もえるごみ	汚れ・糊がついていてリサイクルできないため、古紙回収の日には出せません。
	カップ麺の容器 (プラスチック製)	①プラスチック資源 ②もえるごみ	①プラマークがついているものは、水で軽くすすいで「プラスチック資源」の日に出してください。…P8 ②簡単な水洗いで汚れが落ちない場合は「もえるごみ」の日に出してください。
	家庭用ゲーム機	①拠点回収 ②もえないごみ	①小型家電として拠点回収を行っています。…P14 ②ごみ収集場に出す場合は「もえないごみ」の日に出してください。電池は抜いてください。…P6
	蚊取り線香	もえるごみ	
	蚊取り線香の缶	もえないごみ	食べ物・飲み物以外のものが入っていた缶は、リサイクルに適さないため「もえないごみ」の日に出してください。
	金づち	もえないごみ	
	加熱式たばこ (カートリッジ)	拠点回収	小型家電として拠点回収を行っています。…P14
	かばん	①海外リユース ②もえないごみ	①海外リユースとして拠点回収を行っています。 ②汚れたものはリサイクルできないため、「もえないごみ」の日に出してください。
	画板	もえないごみ	
	画鋸	もえないごみ	刺さらないようにケースなどに入れて出してください。
	花びん器 (ガラス製・陶器)	もえないごみ	割れて飛び散らないように新聞紙などで包んで、表に「割れ物」と表示してください。
	花びん器 (プラスチック製)	①プラスチック資源 ②もえないごみ	①100%プラスチック使用製品で長さが50cm未満のものは、軽く水ですすいで「プラスチック資源」の日に出してください。…P8 ②長さが50cm以上または、簡単な水洗いで汚れが落ちない場合は「もえないごみ」の日に出してください。
	壁紙	もえないごみ	リフォームの際に出たものは業者に相談してください。
	かま鎌	もえないごみ	危険のないように刃の部分を厚紙などで包んでください。
	かまぼこ板	もえるごみ	
	紙おむつ	もえるごみ	汚物は取り除いて、トイレに流してから出してください。
	紙おむつの外装 (プラスチック製)	プラスチック資源	※プラスチック資源の出し方について…P8
	紙コップ	もえるごみ	
	紙コップの入った外装 (プラスチック製)	プラスチック資源	※プラスチック資源の出し方について…P8
紙皿	もえるごみ		
紙皿の入った外装 (プラスチック製)	プラスチック資源	※プラスチック資源の出し方について…P8	
かみそり	もえないごみ	危険のないようにガムテープなどで包んでください。	
紙粘土	もえるごみ		



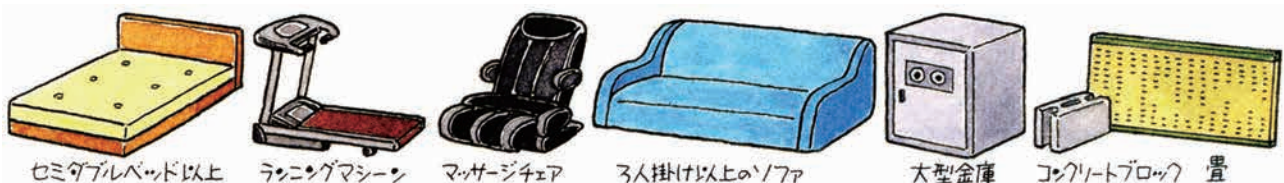
50音	品 目	分別区分		出し方アドバイス ※左の分別区分に表示されている数字と照らして確認してください。
か	髪の毛	もえるごみ		
	紙パック	① 拠点回収	② もえるごみ	①拠点回収を行っています。※紙パックの拠点回収について…P14 スーパーなどで回収している場合もあります。 ②ごみ収集場に出す場合は「もえないごみ」の日に出してください。パックの内側がアルミコーティングされているものは「もえないごみ」の日に出してください。
	紙袋	古紙(古布)類		ナイロン製の持ち手は、紙袋から取りはずして「プラスチック資源」の日に出してください。
	紙やすり	もえるごみ		
	ガムテープ	もえるごみ		
	(カメロラ)	もえないごみ		電池は抜いてください。※電池の出し方について…P6
	(カデメラル)	① 拠点回収	② もえないごみ	①小型家電として拠点回収を行っています。…P14 ②ごみ収集場に出す場合は「もえないごみ」の日に出してください。電池は抜いてください。…P6
	カーコーン	①プラスチック資源	② もえないごみ	①長さが50cm未満のものは「プラスチック資源」の日に出してください。…P8 ②長さが50cm以上のものは「もえないごみ」の日に出してください。
	カーボックス	もえないごみ		ごみと分かるように貼り紙をしてください。
	からしのチューブ容器 (プラスチック製)	①プラスチック資源	② もえるごみ	①プラマークがついているものは、水で軽くすすいで「プラスチック資源」の日に出してください。…P8 ②簡単な水洗いで汚れが落ちない場合は「もえるごみ」の日に出してください。
	ガラス	もえないごみ		割れて飛び散らないようにダンボールを当てたり、ガムテープを貼ってください。1回の収集で2枚までお願いします。
	枯葉	①もえるごみ	②有料臨時ごみ	①1回の収集で3袋まででお願いします。 ②それより多い場合は有料臨時ごみ収集を申し込んでください。
	カレンダ	古紙(古布)類		金属の留め具は「もえないごみ」の日に出してください。
	蚊帳	もえないごみ		
	革靴	①海外リユース	② もえないごみ	①海外リユースとして拠点回収を行っています。 ②汚れたものはリユースできないため、「もえないごみ」の日に出してください。
	革ジャンパー	①古紙(古布)類	②海外リユース	①ごみ袋に入れて「古紙回収」の日に出してください。 ②海外リユースとして拠点回収を行っています。 ※汚れたものはリサイクル・リユースできないため、「もえないごみ」の日に出してください。
	瓦	もえないごみ		1回の収集で2枚まででお願いします。
	(大量の瓦の場合)	有料臨時ごみ		※有料臨時ごみ収集について…P15
	缶	缶		中身は必ず使い切ってください。食べ物や飲み物が入っていたものは、中をすすいで「缶」の日に出してください。それ以外のものは「もえないごみ」の日に出してください。
	換気扉	もえないごみ		
	缶切り	もえないごみ		
	(緩衝材製)	古紙(古布)類		
	(プラスチック製)	プラスチック資源		※プラスチック資源の出し方について…P8
	(乾衣機用)	家電リサイクル		家電リサイクル法対象品のため、ごみ収集場所には出さないでください。 ※家電リサイクルについて…P17
(乾洗剤)	もえないごみ			
缶詰	缶		中をすすいでください。※缶の出し方について…P11	
乾電池	乾電池		乾電池だけを別の袋に入れて、それだけを「もえるごみ」の日に出してください。(充電電池は拠点回収を行っています。拠点へお持ち込みください)…P6 ※ボタン型電池の出し方については…P19	
乾電池の包装フィルム (プラスチック製)	プラスチック資源		※プラスチック資源の出し方について…P8	

家具類など袋に入らないごみは1回の収集で1点まででお願いします。ただし収集車の投入口(110cm×50cm)に入る大きさのものに限ります。上下分割できる場合は週を分けて出してください。収集車の投入口に入らないサイズのもの、一度に複数出したい場合は有料臨時ごみ収集を申し込んでください。
※有料臨時ごみ収集について…P15



50音	品目	分別区分	出し方アドバイス ※左の分別区分に表示されている数字と照らして確認してください。
か	かな	もえないごみ	危険のないように刃の部分を厚紙などで包んでください。
	感熱紙	もえるごみ	古紙回収の日には出せません。油紙・カーボン紙・防水加工紙も同様です。
	看(営)業(用)板	ごみ収集場に出せないもの	事業で出たごみはごみ収集場に出せません。自己処理をお願いします。
き	キ(一)楽(器)ド	もえないごみ	
	キ(一)ソ(ボ)コ(ン)一(用)ド	① 拠点回収 ② もえないごみ	① 小型家電として拠点回収を行っています。…P14 ② ごみ収集場に出す場合は「もえないごみ」の日に出してください。電池は抜いてください。…P6
	キ一ホルダ一	もえないごみ	
	貴金属	もえないごみ	
	木屑	もえるごみ	
	ギター	もえないごみ	
	ギターケース	もえないごみ	
	キックボード	もえないごみ	
	木づち	もえないごみ	
	キ(デ)ジ(タ)イ(マ)ー	① 拠点回収 ② もえないごみ	① 小型家電として拠点回収を行っています。…P14 ② ごみ収集場に出す場合は「もえないごみ」の日に出してください。電池は抜いてください。…P6
	キッチンペーパー	もえるごみ	
	キッチンマット	もえないごみ	
	キッチンワゴン	もえないごみ	
	木の枝(径が5cm以下のもの)	もえるごみ	長さ50cm、直径30cm程度の束にして、ひもでくくって出してください。1回の収集で3束(袋)までをお願いします。
	木の枝(径が5cmをこえるもの)	ごみ収集場に出せないもの	径が5cm以下になるように前処理して、上記の出し方を参考に「もえるごみ」の日に出してください。 径が10cm以下の場合は自己搬入することができます。…P16
	揮発性の高い廃油	ごみ収集場に出せないもの	販売店や専門業者に相談してください。
	着物	① 海外リユース ② もえないごみ	① 海外リユースとして拠点回収を行っています。 ② 汚れたものはリユースできないため、「もえないごみ」の日に出してください。
	脚立	① もえないごみ ② 有料臨時ごみ	① 折りたたんだ状態が2m以下のものに限りです。 ② 長さ2mをこえるものは有料臨時ごみ収集を申し込んでください。※有料臨時ごみ収集について…P15
	キャビネット	① もえないごみ ② 有料臨時ごみ	① 収集車の投入口(110×50cm)に入るものに限りです。袋に入らないごみは1回の収集につき1世帯1点までをお願いします。 ② 収集車の投入口に入らないサイズのもの、または一度に複数出した場合は有料臨時ごみ収集を申し込んでください。…P15
	キャリーケース	① 海外リユース ② もえないごみ	① 海外リユースとして拠点回収を行っています。 ② 汚れたものや壊れているものはリユースできないため、「もえないごみ」の日に出してください。
	救急箱(プラスチック製)	① プラスチック資源 ② もえないごみ	① 100%プラスチック使用製品で、一辺の長さが50cm未満のものは「プラスチック資源」の日に出してください。…P8 ② 簡単な水洗いで汚れが落ちない場合は「もえないごみ」の日に出してください。
	救急箱(プラスチック製以外)	もえないごみ	
	急須	もえないごみ	陶磁器製のものは、割れて飛び散らないように、新聞紙などで包んで表に「割れ物」と表示してください。
	給湯器	もえないごみ	電池は抜いてください。※電池の出し方について…P6
	牛乳パック	① 拠点回収 ① もえるごみ	① 拠点回収を行っています。※紙パックの拠点回収について…P12 スーパーなどで回収している場合もあります。 ② ごみ収集場に出す場合は「もえるごみ」の日に出してください。パックの内側がアルミコーティングされているものは「もえないごみ」の日に出してください。

引越し、植木の剪定などで一度に多量のごみを出される場合や、通常の収集日に収集できない材質・大きさのごみを出される場合は、有料臨時ごみ収集を申し込んでください。 ※有料臨時ごみ収集について…P15



50音	品 目	分 別 区 分	出 し 方 ア ド バ イ ス
	教 科 書	古紙(古布)類	※左の分別区分に表示されている数字と照らして確認してください。
き	鏡 台 (ドレックサ)	①もえないごみ ②有料臨時ごみ	①収集車の投入口(110×50cm)に入るものに限ります。鏡の部分が割れて飛び散らないように、ダンボールを当てたりガムテープを貼ってください。袋に入らないごみは1回の収集につき1世帯1点までをお願いします。 ②収集車の投入口に入らないサイズのもの、または一度に複数出した場合は有料臨時ごみ収集を申し込んでください。…P15
	き り	もえないごみ	危険のないように先端部分をガムテープなどで包んでください。
	切 り 株	ごみ収集場所に出せないもの	専門業者に相談してください。
	金 魚 鉢 製 (ガラス)	もえないごみ	割れて飛び散らないように、新聞紙などで包んで、表に「割れ物」と表示してください。
	金 魚 鉢 製 (プラスチック)	①プラスチック資源 ②もえないごみ	①100%プラスチック使用製品で長さが50cm未満のものは、軽く水ですすいで「プラスチック資源」の日に出してください。…P8 ②長さが50cm以上または、簡単な水洗いで汚れが落ちない場合は「もえないごみ」の日に出してください。
	金 庫 (大型)	有料臨時ごみ	手提げ金庫より大きいものは有料臨時ごみ収集を申し込んでください。※臨時有料ごみ収集について…P15
	金 庫 (手提げ)	もえないごみ	
	金 属 バ ッ ト	もえないごみ	
	空 気 入 れ (自転車用)	もえないごみ	
	空 気 清 浄 機	もえないごみ	
	ク ー ラ ー (ベビーキ)	もえないごみ	
	ク ー ラ ー	家電リサイクル	家電リサイクル法対象品のため、ごみ収集場所には出さないでください。 ※家電リサイクルについて…P17
	ク ー ラ ー ボ ッ ク ス	もえないごみ	
	く ぎ	もえないごみ	
	草	①もえるごみ ②有料臨時ごみ	①1回の収集で3袋までをお願いします。 ②それより多い場合は有料臨時ごみ収集を申し込んでください。 ※有料臨時ごみ収集について…P15
	草 刈 機 式 (エンジン)	ごみ収集場所に出せないもの	販売店や専門業者に相談してください。
	草 刈 機 式 (手押し)	もえないごみ	
	草 刈 機 式 (電動)	もえないごみ	
	く 鎖	もえないごみ	袋に入れてください。
く 串 チ ッ ク 製 (プラスチック)	①プラスチック資源 ②もえないごみ	①100%プラスチック使用製品で長さが50cm未満のものは、軽く水ですすいで「プラスチック資源」の日に出してください。…P8 ②長さが50cm以上または、簡単な水洗いで汚れが落ちない場合は「もえないごみ」の日に出してください。	
く 串 製 (木)	もえるごみ	危険のないようにガムテープなどで巻いてください。	
く 串 チ ッ ク 製 (プラスチック)	①プラスチック資源 ②もえないごみ	①100%プラスチック使用製品のものは、「プラスチック資源」の日に出してください。…P8 ②プラスチック以外の素材が使われている場合は「もえないごみ」の日に出してください。	
く 串 製 (木)	もえるごみ		
く ず 入 れ (金属)	もえないごみ	ごみと分かるように貼り紙をしてください。	
く ず 入 れ (プラスチック)	①プラスチック資源 ②もえないごみ	①100%プラスチック使用製品で長さが50cm未満のものは、「プラスチック資源」の日に出してください。…P8 ②長さが50cm以上のものは、「もえないごみ」の日に出してください。	
く ず 入 れ (木)	もえるごみ	ごみと分かるように貼り紙をしてください。	
く 飲 薬 薬	もえるごみ		

「プラスチック資源」として収集できるもの(例)

100%プラスチック素材を使用したものです

●バケツ ●洗面器 ●歯ブラシ ●スポンジ ●ものさし ●クリアファイル ●ストロー ●保存容器 ●コップ ●洗濯かご ●CD・DVD・BD ディスクとケース ●台所用品 ●おもちゃ ●スプーン・フォーク

50音	品 目	分 別 区 分	出 し 方 ア ド バ イ ス
	薬の外装 (プラスチック製)	プラスチック資源	※左の分別区分に表示されている数字と照らして確認してください。 ※プラスチック資源の出し方について…P8
	(薬の紙製の箱)	古紙(古布)類	折りたたんで雑誌類といっしょに「古紙回収」の日に出してください。
	薬のびん (飲み薬のびん)	びん	中をすすいでください。※びんの出し方について…P10
	薬の容器 (プラスチック製)	①プラスチック資源 ②もえるごみ	①プラマークがついているものは、水で軽くすすいで「プラスチック資源」の日に出してください。…P8 ②簡単な水洗いで汚れが落ちない場合は「もえるごみ」の日に出してください。
	薬の容器のふた (プラスチック製)	プラスチック資源	※プラスチック資源の出し方について…P8
	果物のネット・パック・フィルム	プラスチック資源	※プラスチック資源の出し方について…P8
	口 紅	もえないごみ	
	靴	①海外リユース ②もえないごみ	①海外リユースとして拠点回収を行っています。 ②汚れたものはリユースできないため、「もえないごみ」の日に出してください。
	ク ッ キ ー 缶	缶	※缶の出し方について…P11
	靴 下	①海外リユース ②もえるごみ	①海外リユースとして拠点回収を行っています。 ②汚れたものはリユースできないため、「もえるごみ」の日に出してください。
	ク ッ シ ョ ン	もえないごみ	※ピーズクッションは有料臨時ごみ収集を申し込んでください。…P15
	(靴の紙製の箱)	古紙(古布)類	折りたたんで雑誌類といっしょに「古紙回収」の日に出してください。
	(靴の金属製の)	もえないごみ	
	靴のベックラ製 (プラスチック製)	①プラスチック資源 ②もえないごみ	①100%プラスチック使用製品で長さが50cm未満のものは、「プラスチック資源」の日に出してください。…P8 ②長さが50cm以上のものは「もえないごみ」の日に出してください。
	首 輪	もえないごみ	
	熊 手	もえないごみ	
	グ ラ イ ン ダ ー	①拠点回収 ②もえないごみ	①小型家電として拠点回収を行っています。(回収箱に入る物に限ります)。…P14 ②ごみ収集場所に出す場合は「もえないごみ」の日に出してください。
	グ ラ ス	もえないごみ	割れて飛び散らないように新聞紙などで包んで、表に「割れ物」と表示してください。
	グ ラ ン ド ピ ア ノ (アップライトピアノ)	ごみ収集場所に出せないもの	販売店や専門業者に相談してください。
	ク リ ア ファ イ ル	プラスチック資源	※プラスチック資源の出し方について…P8
	ク リ ー ニ ン グ の 袋	もえないごみ	
	ク リ ッ プ	①プラスチック資源 ②もえないごみ	①100%プラスチック使用製品のものは、「プラスチック資源」の日に出してください。…P8 ②プラスチック以外の素材が使われているものは「もえないごみ」の日に出してください。
	車 椅 子 (車椅子)	もえないごみ	ごみと分かるように貼紙をしてください。
	(車椅子)	ごみ収集場所に出せないもの	バッテリー・モーターが処理できないため、販売店に相談してください。
	車 の パ ン パ ー	ごみ収集場所に出せないもの	販売店や専門業者に相談してください。
	ク レ ジ ッ ト カ ー ド	①プラスチック資源 ②もえないごみ	①100%プラスチック使用製品のものは、「プラスチック資源」の日に出してください。…P8 ②金属チップ内蔵のものは「もえないごみ」の日に出してください。 ※防犯上、細かく切って出してください。
	ク レ ヨ ン	もえるごみ	②金具付は「もえないごみ」の日に出してください。
	グ ー ン (野球用)	①もえるごみ ②もえないごみ	
	軍 手	もえるごみ	



50音	品 目	分 別 区 分		出 し 方 ア ド バ イ ス
	蛍 光 管	① 拠点回収	② もえないごみ	※左の分別区分に表示されている数字と照らして確認してください。 ①拠点回収を行っています。…P13 ②割れて飛び散らないように、購入時に入っていた包装箱などに入れて、「もえないごみ」の日に出してください。
	蛍 光 ペ ン	もえないごみ		
	携 帯 電 話	① 拠点回収	② もえないごみ	①小型家電として拠点回収を行っています。…P14 ②ごみ収集場所に出す場合はバッテリーを取り外し、「もえないごみ」の日に出してください。バッテリーは小型家電回収箱に入れるか、販売店に相談ください。 ※①②どちらで出す場合も個人情報が含まれるデータは自己責任で削除してください。
	計 量 カ ッ プ (プ ラ ス チ ッ ク 製)	①プラスチック資源	② もえないごみ	①100%プラスチック使用製品で長さが50cm未満のものは、軽く水ですすいで「プラスチック資源」の日に出してください。…P8 ②長さが50cm以上または、簡単な水洗いで汚れが落ちない場合は「もえないごみ」の日に出してください。
	ケ ー キ の 保 護 フ ィ ル ム (プ ラ ス チ ッ ク 製)	①プラスチック資源	② もえるごみ	①プラマークがついているものは、水で軽くすすいで「プラスチック資源」の日に出してください。…P8 ②簡単な水洗いで汚れが落ちない場合は「もえるごみ」の日に出してください。
	ケ ー ブ ル	① 拠点回収	② もえないごみ	①小型家電として拠点回収を行っています。…P14 ②ごみ収集場所に出す場合は「もえないごみ」の日に出してください。
	ゲ ー ム 機 本 体 ゲ ー ム コ ン ト ロ ー ラ ー ゲ ー ム ソ フ ト	① 拠点回収	② もえないごみ	①小型家電として拠点回収を行っています。…P14 ②ごみ収集場所に出す場合はバッテリーを取り外して、「もえないごみ」の日に出してください。取り外せないものやバッテリーは小型家電回収箱に入れてください。
	血 圧 計 (水 銀 入 り)	ごみ収集場所に出せないもの		※水銀が入っているものは、まち美化推進課まで持参してください。
	血 圧 計 (水 銀 な し)	① 拠点回収	② もえないごみ	①小型家電として拠点回収を行っています。…P14 ②ごみ収集場所に出す場合は「もえないごみ」の日に出してください。電池は抜いてください。…P6
	毛 皮 の 服	古紙(古布)類		
	劇 薬	ごみ収集場所に出せないもの		販売店や専門業者に相談してください。※詳しくはP4
	消 し ゴ ム	もえないごみ		
	消しゴムの外装フィルム (プラスチック製)	プラスチック資源		※プラスチック資源の出し方について…P8
	消しゴムのケース (紙製)	古紙(古布)類		雑誌類といっしょに「古紙回収」の日に出してください。
	化 粧 品 の び ん	もえないごみ		中身は必ず使い切ってください。食べ物・飲み物以外のものが入っていたびんは、リサイクルに適さないため「もえないごみ」の日に出してください。
	化 粧 品 の 容 器 (プラスチック製)	①プラスチック資源	② もえるごみ	①プラマークがついているものは、水で軽くすすいで「プラスチック資源」の日に出してください。…P8 ②簡単な水洗いで汚れが落ちない場合は「もえるごみ」の日に出してください。
	下 駄	もえないごみ		
	下 駄 箱	①もえないごみ	② 有料臨時ごみ	①収集車の投入口(110×50cm)に入るものに限りです。袋に入らないごみは1回の収集につき1世帯1点まででお願いします。 ②収集車の投入口に入らないサイズのもの、または一度に複数出した場合は有料臨時ごみ収集を申し込んでください。…P15
	ケチャップのキャップ・容器 (プラスチック製)	①プラスチック資源	② もえるごみ	①プラマークがついているものは、水で軽くすすいで「プラスチック資源」の日に出してください。…P8 ②簡単な水洗いで汚れが落ちない場合は「もえるごみ」の日に出してください。
	ケチャップの外装 (プラスチック製)	プラスチック資源		※プラスチック資源の出し方について…P8
	玄 関 マ ッ ト	もえないごみ		
	剣 山	もえないごみ		危険のないように厚紙などで包んでください。
	建 築 廃 材	ごみ収集場所に出せないもの		専門業者に相談してください。
	原 動 機 付 自 転 車	ごみ収集場所に出せないもの		販売店や専門業者に相談してください。



50音	品 目	分別区分	出し方アドバイス ※左の分別区分に表示されている数字と照らして確認してください。
け	剣 道 の 防 具	もえないごみ	
	鍵 盤 ハ ー モ ニ カ	もえないごみ	
	顕 微 鏡	もえないごみ	
こ	(基 石 貝 殻 ・ ガ ラ ス 製)	もえないごみ	
	(基 石 プ ラ ス チ ッ ク 製)	プラスチック資源	※プラスチック資源の出し方について…P8
	こ い の ぼ り	もえないごみ	
	工 具	もえないごみ	
	香 水 の び ん	もえないごみ	中身は必ず使い切ってください。食べ物・飲み物以外のものが入っていたびんは、リサイクルに適さないため「もえないごみ」に出してください。
	(紅 ティ ー パ ッ ク)	もえるごみ	よく水切りをしてください。
	紅 茶 パ ッ ク の 外 装 (プ ラ ス チ ッ ク 製)	プラスチック資源	※プラスチック資源の出し方について…P8
	紅 茶 パ ッ ク の 包 み 紙	古紙(古布)類	雑誌類といっしょに「古紙回収」の日に出してください。
	ゴ ー グ ル	もえないごみ	
	コ ー ス タ ー (紙 製 ・ 木 製)	もえるごみ	
	コ ー ス タ ー (ゴ ム 製)	もえないごみ	
	コ ー ス タ ー (プ ラ ス チ ッ ク 製)	①プラスチック資源 ②もえないごみ	①100%プラスチック使用製品のもの、軽く水ですすいで「プラスチック資源」の日に出してください。…P8 ②プラスチック以外の素材が使われているものや、簡単な水洗いで汚れが落ちない場合は「もえないごみ」の日に出してください。
	コ ー ド 類	① 拠点回収 ②もえないごみ	①小型家電として拠点回収を行っています。…P14 ②ごみ収集場に出す場合は「もえないごみ」の日に出してください。電池は抜いてください。…P6
	コ ー ヒ ー テ ー ブ ル	①もえないごみ ②有料臨時ごみ	①収集車の投入口(110×50cm)に入るものに限り、天板がガラスのものは、割れて飛び散らないようにダンボールを当てたり、ガムテープを貼ってください。袋に入らないごみは1回の収集につき1世帯1点までをお願いします。 ②収集車の投入口に入らないサイズのもの、または一度に複数出した場合は有料臨時ごみ収集を申し込んでください。…P15
	コ ー ヒ ー の 缶	缶	中をすすいでください。※缶の出し方について…P11
	コ ー ヒ ー の び ん	びん	中をすすいでください。※びんの出し方について…P10
	コ ー ヒ ー の び ん の ふ た (プ ラ ス チ ッ ク 製)	プラスチック資源	※プラスチック資源の出し方について…P8
	コ ー ヒ ー メ ー カ ー	もえないごみ	
	(コ ー パ イ ロ ン)	①プラスチック資源 ②もえないごみ	①長さが50cm未満のものは「プラスチック資源」の日に出してください。…P8 ②長さが50cm以上のものは「もえないごみ」の日に出してください。
	五 月 人 形	もえないごみ	ガラスケースが割れて飛び散らないように新聞紙などで包んで、表に「割れ物」と表示してください。
ご ざ	もえないごみ	丸めてひもでくくってください。1回の収集で2枚までをお願いします。	
こ し 器	もえないごみ		
こ た つ	①もえないごみ ②有料臨時ごみ	①収集車の投入口(110×50cm)に入るものに限り、袋に入らないごみは1回の収集につき1世帯1点までをお願いします。 ②収集車の投入口に入らないサイズのもの、または一度に複数出した場合は有料臨時ごみ収集を申し込んでください。…P15	
こ た つ ふ と ん	もえないごみ	丸めてひもでくくってください。1回の収集で2枚までをお願いします。	
コ ッ プ (ガ ラ ス 製 ・ 陶 磁 器 製)	もえないごみ	割れて飛び散らないように新聞紙などで包んで、表に「割れ物」と表示してください。	
コ ッ プ (プ ラ ス チ ッ ク 製)	①プラスチック資源 ②もえないごみ	①100%プラスチック使用製品のもの、軽く水ですすいで「プラスチック資源」の日に出してください。…P8 ②プラスチック以外の素材が使われているものや簡単な水洗いで汚れが落ちない場合は「もえないごみ」の日に出してください。	

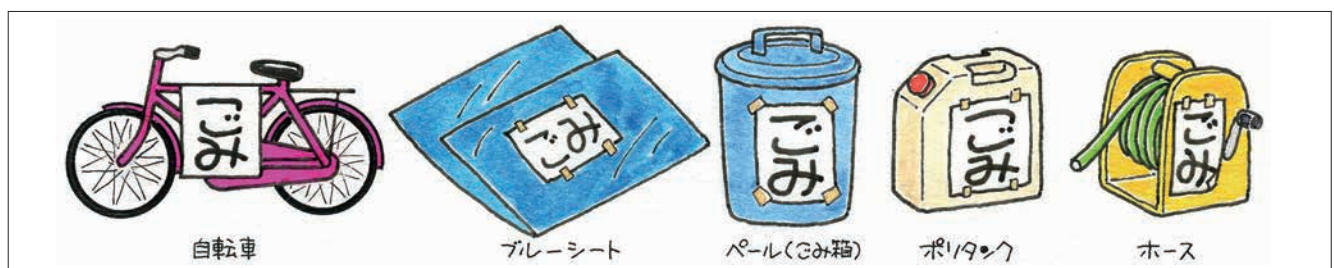
地域の集まり・希望する団体に対して、ごみの減量、分別やリサイクルの大切さを伝える出前講座を実施しています。

詳細は 


出前講座




50音	品目	分別区分	出し方アドバイス ※左の分別区分に表示されている数字と照らして確認してください。
こ	琴	もえないごみ	
	五徳	もえないごみ	
	粉ミルクの缶	缶	中をすすいでください。※缶の出し方について…P11
	粉ミルクの缶のふた (プラスチック製)	プラスチック資源	※プラスチック資源の出し方について…P8
	碁盤	①プラスチック資源 ②もえないごみ	①100%プラスチック使用製品のものは「プラスチック資源」の日に出してください。…P8 ②プラスチック以外の素材が使われているものは「もえないごみ」の日に出してください。
	コピー用紙	古紙(古布)類	雑誌類といっしょに「古紙回収」の日に出してください。
	ごみネット (散乱防止用箱) (ごみ金属製)	もえないごみ	ごみと分かるように貼り紙をしてください。
	(プラスチック製箱)	①プラスチック資源 ②もえないごみ	①100%プラスチック使用製品で長さが50cm未満のものは、軽く水ですすいで「プラスチック資源」の日に出してください。…P8 ②長さが50cm以上または、簡単な水洗いで汚れが落ちない場合は「もえないごみ」の日に出してください。 ※ごみと分かるように貼り紙をしてください。
	(ごみ木製箱)	もえるごみ	ごみと分かるように貼り紙をしてください。
	ゴム	もえないごみ	
	ゴム手袋	もえないごみ	
	米びつ	①プラスチック資源 ②もえないごみ	①100%プラスチック使用製品で長さが50cm未満のものは、軽く水ですすいで「プラスチック資源」の日に出してください。…P8 ②長さが50cm以上または、簡単な水洗いで汚れが落ちない場合は「もえないごみ」の日に出してください。
	(米紙製袋)	古紙(古布)類	折りたたんで雑誌類といっしょに「古紙回収」の日に出してください。
	(コルク製ク)	もえるごみ	木製以外は「もえないごみ」の日に出してください。
	コルク抜き	もえないごみ	危険がないように厚紙等で包んでください。
	コルセット	もえないごみ	
	ゴルフセット・バック	もえないごみ	
	ゴルフボール	もえないごみ	
	コンクリートブロック	有料臨時ごみ	※有料臨時ごみ収集について…P15
	コンタクトレンズ	もえないごみ	
	コンタクトレンズの保存容器	①プラスチック資源 ②もえないごみ	①100%プラスチック使用製品で長さが50cm未満のものは、軽く水ですすいで「プラスチック資源」の日に出してください。…P8 ②長さが50cm以上または、簡単な水洗いで汚れが落ちない場合は「もえないごみ」の日に出してください。
	コンパス	もえないごみ	危険がないようにケースに入れるか厚紙等で包んでください。
	コンパネ (ベニヤ板)	もえないごみ	2m×1m以内の大きさに切ってください。1回の収集で2枚までお願いします。
	コンビニ弁当の容器 (プラスチック製)	①プラスチック資源 ②もえるごみ	①プラマークがついているものは、水で軽くすすいで「プラスチック資源」の日に出してください。…P8 ②簡単な水洗いで汚れが落ちない場合は「もえるごみ」の日に出してください。
	コンポ (オーディオセット)	①拠点回収 ②もえないごみ	①小型家電として拠点回収を行っています。(回収箱に入る物に限ります)…P14 ②ごみ収集場所に出す場合は「もえないごみ」の日に出してください。スピーカーと一体型でないものは、週を分けて出してください。
	コンポスト容器	もえないごみ	ごみと分かるように貼り紙をしてください。
さ	サーフボード	もえないごみ	2m以下に切ってください。
	サイクリングマシン	①もえないごみ ②有料臨時ごみ	※有料臨時ごみ収集について…P15
	座椅子	もえないごみ	



50音	品 目	分別区分	出し方アドバイス ※左の分別区分に表示されている数字と照らして確認してください。
な	サイディングボード (外 壁 材)	ごみ収集場に出せないもの	建築廃材のため、専門業者に相談してください。
	サイドボード	①もえないごみ ②有料臨時ごみ	①収集車の投入口(110×50cm)に入るものに限ります。袋に入らないごみは1回の収集につき1世帯1点まででお願いします。 ②収集車の投入口に入らないサイズのもの、または一度に複数出した場合は有料臨時ごみ収集を申し込んでください。…P15
	裁縫箱 (金 属 製)	もえないごみ	
	裁縫箱 (プラスチック製)	①プラスチック資源 ②もえないごみ	①100%プラスチック使用製品で一边の長さが50cm未満のものは、「プラスチック資源」の日に出してください。…P8 ②一边の長さが50cm以上または、プラスチック以外の素材が使われているものは「もえないごみ」の日に出してください。
	裁縫箱 (木 製)	もえるごみ	金属等がついたものは「もえないごみ」の日に出してください。
	サインペン	もえないごみ	
	サウナスーツ	もえないごみ	
	酒類の紙パック (中がアルミコーティングされたもの)	もえないごみ	
	酒類のびん	びん	中をすすいでください。※びんの出し方について…P10
	座卓	①もえないごみ ②有料臨時ごみ	①収集車の投入口(110×50cm)に入るものに限ります。天板がガラスのものは、割れて飛び散らないようにダンボールを当てたり、ガムテープを貼ってください。袋に入らないごみは1回の収集につき1世帯1点まででお願いします。 ②収集車の投入口に入らないサイズのもの、または一度に複数出した場合は有料臨時ごみ収集を申し込んでください。…P15
	サッカーボール	もえないごみ	空気を抜いてください。
	サックス	もえないごみ	
	雑誌	古紙(古布)類	ひもでくって「古紙回収」の日に出してください。
	雑草	①もえるごみ ②有料臨時ごみ	①1回の収集で3袋まででお願いします。 ②それより多い場合は有料臨時ごみ収集を申し込んでください。 ※有料臨時ごみ収集について…P15
	殺虫剤のスプレー缶	スプレー缶	中身を使い切ってから、穴をあけずに、スプレー缶だけを別袋に入れて「もえないごみ」の日に出してください。
	座ぶとん	もえないごみ	1回の収集で2枚まででお願いします。
	(紙 皿 製)	もえるごみ	
	(金属製・陶磁器製)	もえないごみ	陶磁器製は割れて飛び散らないように新聞紙などで包んで、表に「割れ物」と表示してください。
	(プラスチック製)	①プラスチック資源 ②もえないごみ	①100%プラスチック使用製品で長さが50cm未満のものは、軽く水ですすいで「プラスチック資源」の日に出してください。…P8 ②長さが50cm以上または、簡単な水洗いで汚れが落ちない場合は「もえないごみ」の日に出してください。
	サラダ油	①拠点回収 ②もえるごみ	①拠点回収を行っています。 ※てんぷら油の拠点回収について…P13 ②紙や布にしみ込ませるか、凝固剤で固めて「もえるごみ」の日に出してください。
サラダ油の容器 (プラスチック製)	①プラスチック資源 ②もえるごみ	①プラマークがついているものは、水で軽くすすいで「プラスチック資源」の日に出してください。…P8 ②簡単な水洗いで汚れが落ちない場合は「もえるごみ」の日に出してください。	
サラダボール (金属製・陶磁器製)	もえないごみ	陶磁器製は割れて飛び散らないように新聞紙などで包んで、表に「割れ物」と表示してください。	
サラダボール (プラスチック製)	①プラスチック資源 ②もえないごみ	①100%プラスチック使用製品で直径が50cm未満のものは、軽く水ですすいで「プラスチック資源」の日に出してください。…P8 ②直径が50cm以上または、簡単な水洗いで汚れが落ちない場合は「もえないごみ」の日に出してください。	
サラダボール (木 製)	もえるごみ		
(ざ 金属製)	もえないごみ		




スプレー缶、ボンベ缶、ライター、充電式電池が原因で車両火災が発生しています。しっかり分別して、排出してください。

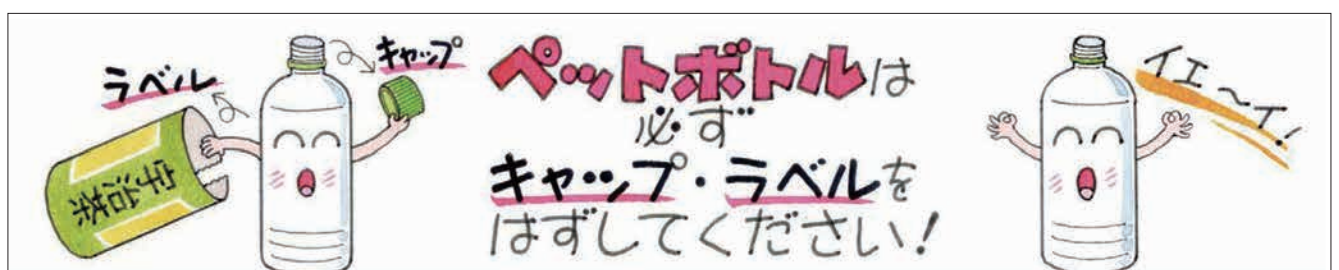


スプレー缶 ボンベ缶 ライター 充電式電池

詳細は▼




50音	品 目	分 別 区 分	出 し 方 ア ド バ イ ス
さ	(プ ラ ス チ ッ ク 製)	①プラスチック資源 ②もえないごみ	①100%プラスチック使用製品で長さが50cm未満のものは、軽く水ですすいで「プラスチック資源」の日に出してください。…P8 ②長さが50cm以上または、簡単な水洗いで汚れが落ちない場合は「もえないごみ」の日に出してください。
	(ざ 竹 製)	もえるごみ	
	三 脚	もえないごみ	
	サ ン グ ラ ス	もえないごみ	
	サ ン ダ ル	もえないごみ	
	三 輪 車	もえないごみ	ごみと分かるように貼り紙をしてください。
	シ ー ツ	もえないごみ	
	C D	プラスチック資源	DVD、ブルーレイ、レーザーディスクも同様です。 ※プラスチック資源の出し方について…P8
	C D ケ ー ス	プラスチック資源	※プラスチック資源の出し方について…P8
	C D ラ ジ カ セ	① 拠点回収 ②もえないごみ	①小型家電として拠点回収を行っています。(回収箱に入る物に限ります)。…P14 ②ごみ収集場に出す場合は「もえないごみ」の日に出してください。
し	ジ ー パ ン	①古紙(古布)類 ②海外リユース	①ごみ袋に入れて「古紙回収」の日に出してください。 ②海外リユースとして拠点回収を行っています。 ※汚れたものはリサイクル・リユースできないため、「もえないごみ」の日に出してください。
	シ (エ ー バ リ) (電 気 ひ げ 剃 り)	① 拠点回収 ②もえないごみ	①小型家電として拠点回収を行っています。…P14 ②ごみ収集場に出す場合は「もえないごみ」の日に出してください。充電式の場合はごみ収集場に出せませんので、拠点回収をご利用ください。
	塩 の び ん	び ん	中をすすいでください。※缶の出し方について…P11
	敷 ぶ と ん	もえないごみ	丸めてひもでくくってください。1回の収集で2枚までをお願いします。
	磁 石	もえないごみ	
	辞 書	古紙(古布)類	
	下 着 類	もえるごみ	金属等がついている場合は「もえないごみ」の日に出してください。
	(プ ラ ス チ ッ ク 製) 下 敷 敷 ぎ	プラスチック資源	※プラスチック資源の出し方について…P8
	七 輪	もえないごみ	
	(エ ア コ ン) 室 外 機 用	家電リサイクル	家電リサイクル法対象品のため、ごみ収集場には出さないでください。 ※家電リサイクルについて…P17
	湿 布	もえないごみ	
	湿 布 の 外 装 (プ ラ ス チ ッ ク 製)	プラスチック資源	※プラスチック資源の出し方について…P8
	湿 布 の フ ィ ル ム (プ ラ ス チ ッ ク 製)	プラスチック資源	※プラスチック資源の出し方について…P8
	自 転 車	もえないごみ	ごみと分かるように貼り紙をしてください。
	(自 電 動 車)	もえないごみ	必ずバッテリーをはずし、自転車本体にごみと分かるように貼り紙をしてください。はずしたバッテリーの処理は拠点回収をご利用していただくか販売店に相談してください。
	自 転 車 の 空 気 入 れ	もえないごみ	
	自 転 車 の バ ッ テ リ ー	拠点回収	小型家電として拠点回収を行っています。…P14
	自 動 車 部 品	ごみ収集場に出せないもの	販売店や専門業者に相談してください。
自 動 パ ン 焼 き 器	もえないごみ		
し び ん	もえないごみ	ガラス製の場合は、割れて飛び散らないように新聞紙などで包んで、で表に「割れ物」と表示してください。	



50音	品 目	分 別 区 分	出 し 方 ア ド バ イ ス
	シャープペンシル	もえないごみ	
	シャープペンシルの芯ケース (プラスチック製)	プラスチック資源	※プラスチック資源の出し方について…P8
	蛇 口	もえないごみ	
	写 真	もえるごみ	古紙回収の日には出せません。
	写 真 立 て	もえないごみ	
	(シ 金 ヤ 属 ベ 製 ル)	もえないごみ	
	(シ プ ラ ヤ ス チ ッ ク 製 ル)	①プラスチック資源 ②もえないごみ	①100%プラスチック使用製品で長さが50cm未満のものは、軽く水ですすいで「プラスチック資源」の日に出してください。…P8 ②長さが50cm以上または、簡単な水洗いで汚れが落ちない場合は「もえないごみ」の日に出してください。
	三 味 線	もえないごみ	
	ジ ャ ム の び ん	び ん	中をすすいでください。※びんの出し方について…P10
	ジ ャ ム の 容 器 (プ ラ ス チ ッ ク 製)	①プラスチック資源 ②もえるごみ	①プラマークがついているものは、水で軽くすすいで「プラスチック資源」の日に出してください。…P8 ②簡単な水洗いで汚れが落ちない場合は「もえるごみ」の日に出してください。
	し や も じ (プ ラ ス チ ッ ク 製)	プラスチック資源	※プラスチック資源の出し方について…P8
	(し や も じ) (木 製)	もえるごみ	
	砂 利	ごみ収集場に出せないもの	にぎりこぶし程度の大きさまでならグリーンヒル三郷山へ自己搬入してください。 ※家庭から出るごみの自己搬入について…P16 それ以上の大きさのものは専門業者に相談してください。
	シャワーヘッド	もえないごみ	
	ジ ャ ン グ ル ジ ム (子 供 用)	①プラスチック資源 ②もえないごみ	①100%プラスチック使用製品で長さが50cm未満のものは、「プラスチック資源」の日に出してください。…P8 ②プラスチック以外の素材が使われているものや長さが50cm以上のものは「もえないごみ」の日に出してください。 ※分解して、ひもでくっつけてまとめてください。
	ジ ャ ン パ ー	古紙(古布)類	
	シャンプーの容器 (プ ラ ス チ ッ ク 製)	①プラスチック資源 ②もえるごみ	①プラマークがついているものは、水で軽くすすいで「プラスチック資源」の日に出してください。…P8 ②簡単な水洗いで汚れが落ちない場合は「もえるごみ」の日に出してください。
	シャンプーの容器のポンプ部分 (プ ラ ス チ ッ ク 製)	①プラスチック資源 ②もえるごみ	①プラマークがついているものは、水で軽くすすいで「プラスチック資源」の日に出してください。…P8 ②簡単な水洗いで汚れが落ちない場合は「もえるごみ」の日に出してください。
	シャンプーハット	もえないごみ	
	週 刊 誌	古紙(古布)類	ひもでくっつけて「古紙回収」の日に出してください。
	祝 儀 袋	古紙(古布)類	雑誌類といっしょに「古紙回収」の日に出してください。
	ジ ュ ー サ ー	①拠点回収 ②もえないごみ	①小型家電として拠点回収を行っています。…P14 ②ごみ収集場に出す場合は「もえないごみ」の日に出してください。
	シ ュ ー ズ	①海外リユース ②もえないごみ	①海外リユースとして拠点回収を行っています。 ②汚れたものはリサイクルできないため、「もえないごみ」の日に出してください。
	ジ ュ ー ス の 缶	缶	中をすすいでください。※缶の出し方について…P11
	ジ ュ ー ス の び ん	び ん	中をすすいでください。※びんの出し方について…P10
	修 正 テ ー プ ・ ペ ン	もえないごみ	
	じ ゆ う た ん	もえないごみ	丸めてひもでくっつけてください。1回の収集で2枚までお願いします。




50音	品 目	分 別 区 分	出 し 方 ア ド バ イ ス
	充 電 器	① 拠点回収 ② もえないごみ	※左の分別区分に表示されている数字と照らして確認してください。 ①小型家電として拠点回収を行っています。…P14 ②ごみ収集場所に出す場合は「もえないごみ」の日に出してください。
	充 電 池	拠 点 回 収	拠点回収を行っています。絶縁処理をして出してください。…P14
	柔 道 着	も える ご み	
	柔 軟 剤 の 容 器	①プラスチック資源 ② も える ご み	①プラマークがついているものは、水で軽くすすいで「プラスチック資源」の日に出してください。…P8 ②簡単な水洗いで汚れが落ちない場合は「もえるごみ」の日に出してください。
	収 (プ ラ ス チ ッ ク 製) ス	①プラスチック資源 ② もえないごみ	①100%プラスチック使用製品で長さが50cm未満のものは、軽く水ですすいで「プラスチック資源」の日に出してください。…P8 ②長さが50cm以上または、簡単な水洗いで汚れが落ちない場合は「もえないごみ」の日に出してください。
	(重 箱 (漆 器 ・ 陶 磁 器 製))	も えない ご み	陶磁器製のもの、割れて飛び散らないように新聞紙などで包んで、表に「割れ物」と表示してください。
	(重 箱 (プ ラ ス チ ッ ク 製))	①プラスチック資源 ② もえないごみ	①100%プラスチック使用製品のものは、軽く水ですすいで「プラスチック資源」の日に出してください。…P8 ②簡単な水洗いで汚れが落ちない場合は「もえないごみ」の日に出してください。
	(重 箱 (木 製))	も える ご み	
	シ ュ レ ッ ダ ー	も えない ご み	
	シ ュ レ ッ ダ ー に か け た 紙	も える ご み	
	消 火 器	ごみ収集場所に出せないもの	販売店や専門業者に相談してください。…詳しくはP4
	(定 金 属 規 製)	も えない ご み	
	(プ ラ ス チ ッ ク 規 製)	プ ラ ス チ ッ ク 資 源	※プラスチック資源の出し方について…P8
	(定 竹 製)	も える ご み	
	将 棋 の 駒 (プ ラ ス チ ッ ク 製)	プ ラ ス チ ッ ク 資 源	※プラスチック資源の出し方について…P8
	将 棋 の 駒 (木 製)	も える ご み	
	将 棋 盤 (プ ラ ス チ ッ ク 製)	プ ラ ス チ ッ ク 資 源	※プラスチック資源の出し方について…P8
	将 棋 盤 (木 製)	も えない ご み	
	じ ょ う ご (金 属 製)	も えない ご み	
	じ ょ う ご (プ ラ ス チ ッ ク 製)	①プラスチック資源 ② もえないごみ	①100%プラスチック使用製品で長さが50cm未満のものは、軽く水ですすいで「プラスチック資源」の日に出してください。…P8 ②長さが50cm以上または、簡単な水洗いで汚れが落ちない場合は「もえないごみ」の日に出してください。
	障 子	も えない ご み	1回の収集で2枚まででお願いします。
	消 臭 剤 の 容 器 (プ ラ ス チ ッ ク 製)	プ ラ ス チ ッ ク 資 源	中身は取り除いてください。 ※プラスチック資源の出し方について…P8
	浄 水 器	も えない ご み	
	浄 水 器 の カ ー ト リ ッ ジ	も えない ご み	
	焼 酎 の 容 器 (ガ ラ ス 製)	び ん	中をすすいでください。※びんの出し方について…P10
	焼 酎 の 容 器 (ペ ッ ト ボ ト ル)	ペ ッ ト ボ ト ル	中をすすいでください。※ペットボトルの出し方について…P10
	消 毒 薬 の び ん	も えない ご み	中身は必ず使い切ってください。食べ物・飲み物以外のものが入っていたびんは、リサイクルに適さないため「もえないごみ」の日に出してください。
	錠 前	も えない ご み	
	照 明 器 具	も えない ご み	電球・蛍光灯は取りはずし、割れて飛び散らないように新聞紙などで包んで、表に「割れ物」と表示してください。



スプレー缶、ボンベ缶、ライター、充電式電池が原因で車両火災が発生しています。しっかり分別して、排出してください。

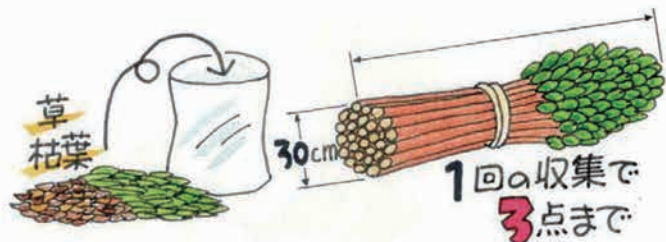
スプレー缶、ボンベ缶、ライター、充電式電池

詳細は ▼



50音	品 目	分別区分	出し方アドバイス ※左の分別区分に表示されている数字と照らして確認してください。	
し	番 油 の 容 器 (ペ ッ ト ボ ト ル)	ペットボトル	中をすすいでください。※ペットボトルの出し方について…P10	
	じ ょ う ろ (金 属 製)	もえないごみ		
	じ ょ う ろ (プ ラ ス チ ッ ク 製)	①プラスチック資源 ②もえないごみ	①100%プラスチック使用製品で長さが50cm未満のものは、軽く水ですすいで「プラスチック資源」の日に出してください。…P8 ②長さが50cm以上または、簡単な水洗いで汚れが落ちない場合は「もえないごみ」の日に出してください。	
	食 卓	①もえないごみ ②有料臨時ごみ	①収集車の投入口(縦50cm×横110cm×奥行200cm)に入るものに限ります。 ②上記の大きさ以上のものや、材質、厚みにより破砕できないものや、一度に複数処分したい場合は、有料臨時ごみ収集を申し込んでください。…P15	
	食 品 ト レ ー (プ ラ ス チ ッ ク 製)	①プラスチック資源 ②もえるごみ	①プラマークがついているものは、水で軽くすすいで「プラスチック資源」の日に出してください。…P8 ②簡単な水洗いで汚れが落ちない場合は「もえるごみ」の日に出してください。	
	食 用 油 の 缶	缶	中をすすいでください。※缶の出し方について…P11	
	食 用 油 の び ん	び ん	中をすすいでください。※びんの出し方について…P10	
	食 用 油 の 容 器 (プ ラ ス チ ッ ク 製)	①プラスチック資源 ②もえるごみ	①プラマークがついているものは、水で軽くすすいで「プラスチック資源」の日に出してください。…P8 ②簡単な水洗いで汚れが落ちない場合は「もえるごみ」の日に出してください。	
	除 湿 機	①拠点回収 ②もえないごみ	①小型家電として拠点回収を行っています(回収箱に入る物に限ります)。…P14 ②ごみ収集場所に出す場合は「もえないごみ」の日に出してください。	
	(除 湿 剤) (除 湿 剤 の 容 器) (除 湿 剤 の 容 器)	もえないごみ		
	除 湿 剤 の 容 器 (金 属 製 ・ 陶 磁 器 製)	プラスチック資源	たまった水や中身は取り除いてください。…P8	
	食 器 (プ ラ ス チ ッ ク 製)	①プラスチック資源 ②もえないごみ	①100%プラスチック使用製品で長さが50cm未満のものは、軽く水ですすいで「プラスチック資源」の日に出してください。…P8 ②長さが50cm以上または、簡単な水洗いで汚れが落ちない場合は「もえないごみ」の日に出してください。	
	食 器 洗 い 乾 燥 機 (洗 卓)	もえないごみ	ベルトインは専門業者に相談するか、リサイクルセンター長谷山へ自己搬入してください。	
	食 器 洗 剤 の 容 器 (プ ラ ス チ ッ ク 製)	①プラスチック資源 ②もえるごみ	①プラマークがついているものは、水で軽くすすいで「プラスチック資源」の日に出してください。…P8 ②簡単な水洗いで汚れが落ちない場合は「もえるごみ」の日に出してください。	
	食 器 屋 棚 (水 屋 棚)	①もえないごみ ②有料臨時ごみ	①収集車の投入口(110×50cm)に入るものに限ります。袋に入らないごみは1回の収集につき1世帯1点までお願いします。上下分割できる場合は週を分けて出してください。 ②収集車の投入口に入らないサイズのもの、または一度に複数出したい場合は有料臨時ごみ収集を申し込んでください。…P15 ※ガラス部分は、割れて飛び散らないようにダンボールを当てたり、ガムテープを貼ってください。	
	人 エ 芝 (プ ラ ス チ ッ ク 製)	①プラスチック資源 ②もえないごみ	①100%プラスチック使用製品で長さが50cm未満のものは、軽く水ですすいで「プラスチック資源」の日に出してください。…P8 ②長さが50cm以上または、簡単な水洗いで汚れが落ちない場合は「もえないごみ」の日に出してください。	
	シ ナ ー 類	ごみ収集場所に出せないもの	販売店や専門業者に相談してください。	
	シ ナ ー 類 が 入 っ て い た 缶 ・ び ん	もえないごみ	中身を使い切ってから、ふたをはずした状態で「もえないごみ」に出してください。	
	す	す い び (吸 殻)	もえるごみ	必ず水で湿らせてください。
		水 槽	もえないごみ	割れて飛び散らないようにダンボールを当てたり、ガムテープを貼ってください。
水 槽 用 エ ア ポ ン プ		①拠点回収 ②もえないごみ	①小型家電として拠点回収を行っています。…P14 ②ごみ収集場所に出す場合は「もえないごみ」の日に出してください。電池は抜いてください。…P6	

除草した草や枯葉は透明・半透明のごみ袋に入れて、また、せん定した枝(径5cm以内)は長さ50cm厚み30cmに束ねて、もえるごみに出してください。多量の場合は、有料の臨時収集をご利用ください。(要事前予約)



50音	品 目	分別区分	出し方アドバイス ※左の分別区分に表示されている数字と照らして確認してください。
す	水 中 眼 鏡	もえないごみ	
	(水 金 属 筒 製)	もえないごみ	
	水 (プ ラ ス チ ッ ク 製) 筒	①プラスチック資源 ②もえないごみ	①100%プラスチック使用製品の場合は、軽く水ですすいで「プラスチック資源」の日に出してください。…P8 ②プラスチック以外の素材が使われているものまたは、簡単な水洗いで汚れが落ちない場合は「もえないごみ」の日に出してください。
	炊 飯 器	もえないごみ	
	ス ー ツ ケ ー ス	①海外リユース ②もえないごみ	①海外リユースとして拠点回収を行っています。 ②汚れたものや壊れているものはリユースできないため、「もえないごみ」の日に出してください。
	ス キ ー 板	もえないごみ	1回の収集で1セット(2枚)までをお願いします。
	ス キ ー ウ エ ア	古紙(古布)類	
	ス キ ー 靴	もえないごみ	
	ス キ ー の ス ト ッ ク	もえないごみ	
	ス キ ャ ナ	①拠点回収 ②もえないごみ	①小型家電として拠点回収を行っています(回収箱に入る物に限ります)。…P14 ②ごみ収集場に出す場合は「もえないごみ」の日に出してください。
	ス ク ラ ッ プ ブ ッ ク	古紙(古布)類	雑誌類といっしょに「古紙回収」の日に出してください。
	ス (ク 映 写 用) ン	もえないごみ	
	ス ケ ー ト ボ ー ド	もえないごみ	ごみと分かるように貼り紙をしてください。
	(ス 金 コ 属 ツ 製 プ)	もえないごみ	
	ス プ ラ コ ス ッ ク プ (プ ラ ス チ ッ ク 製)	①プラスチック資源 ②もえないごみ	①100%プラスチック使用製品で長さが50cm未満のものは、軽く水ですすいで「プラスチック資源」の日に出してください。…P8 ②長さが50cm以上または、簡単な水洗いで汚れが落ちない場合は「もえないごみ」の日に出してください。
	寿 司 お け	もえないごみ	
	寿 司 の 中 仕 切 り (プ ラ ス チ ッ ク 製)	①プラスチック資源 ②もえないごみ	①100%プラスチック使用製品で長さが50cm未満のものは、軽く水ですすいで「プラスチック資源」の日に出してください。…P8 ②長さが50cm以上または、簡単な水洗いで汚れが落ちない場合は「もえないごみ」の日に出してください。
	す ず り	もえないごみ	
	す だ れ	①もえるごみ ②もえないごみ	①丸めてひもでくくって長さ50cmまでのものは「もえるごみ」の日に出してください。 ②長さが50cm以上のものは「もえないごみ」の日に出してください。 ※1回の収集で2枚までをお願いします。
	ス タ ン ド ミ ラ ー	もえないごみ	割れて飛び散らないようにダンボールを当てたり、ガムテープを貼ってください。
	ス チ ー ル 棚	①もえないごみ ②有料臨時ごみ	①収集車の投入口(110×50cm)に入るものに限り。袋に入らないごみは1回の収集につき1世帯1点までをお願いします。 ②収集車の投入口に入らないサイズのもの、または一度に複数出した場合は有料臨時ごみ収集を申し込んでください。…P15
	ス テ ッ キ	もえないごみ	
	ス テ レ オ	もえないごみ	スピーカーと一体型でないものは、週を分けて出してください。
	ス ト ー ブ	もえないごみ	灯油、電池が入っている場合は抜き取ってください。 ※電池の出し方について…P6
	ス ト ッ キ ン グ	もえるごみ	
	ス (ト 紙 製) ー	もえるごみ	
ス プ ラ ス チ ッ ク 製 ー (プ ラ ス チ ッ ク 製)	①プラスチック資源 ②もえないごみ	①100%プラスチック使用製品の場合は、軽く水ですすいで「プラスチック資源」の日に出してください。…P8 ②簡単な水洗いで汚れが落ちない場合は「もえないごみ」の日に出してください。	
ス ト ー の 外 袋 (紙 製)	古紙(古布)類	雑誌類といっしょに「古紙回収」の日に出してください。	

地域の集まり・希望する団体に対して、ごみの減量、分別やリサイクルの大切さを伝える出前講座を実施しています。

詳細は 

出前講座



50音	品 目	分別区分	出し方アドバイス ※左の分別区分に表示されている数字と照らして確認してください。
す	ス ト ロ ー の 外 袋 (プ ラ ス チ ッ ク 製)	プラスチック資源	※プラスチック資源の出し方について…P8
	砂	ごみ収集場に出せないもの	専門業者に相談してください。もしくは、グリーンヒル三郷山へ自己搬入してください。 ※家庭から出るごみの自己搬入について…P16
	ス ニ ー カ ー	①海外リユース ②もえないごみ	①海外リユースとして拠点回収を行っています。 ②汚れたものはリサイクルできないため、「もえないごみ」の日に出してください。
	ス ノ ー ボ ー ド	もえないごみ	1回の収集で1枚まででお願いします。
	(す の こ プ ラ ス チ ッ ク 製)	①プラスチック資源 ②もえないごみ	①100%プラスチック使用製品で長さが50cm未満のものは、軽く水ですすいで「プラスチック資源」の日に出してください。…P8 ②長さが50cm以上または、簡単な水洗いで汚れが落ちない場合は「もえないごみ」の日に出してください。
	(す の こ 木 製)	もえないごみ	1回の収集で2枚まででお願いします。
	ス パ イ ク シ ュ ー ズ	もえないごみ	
	ス パ ナ	もえないごみ	
	ス ピ ー カ ー	①拠点回収 ②もえないごみ	①小型家電として拠点回収を行っています(回収箱に入るものに限り)。…P14 ②ごみ収集場に出す場合は「もえないごみ」の日に出してください。
	(ス プ ー ン 金 属 製)	もえないごみ	
	(ス プ ー ン プ ラ ス チ ッ ク 製)	①プラスチック資源 ②もえないごみ	①100%プラスチック使用製品のもの、軽く水ですすいで「プラスチック資源」の日に出してください。…P8 ②簡単な水洗いで汚れが落ちない場合は「もえないごみ」の日に出してください。
	(ス プ ー ン 木 製)	もえるごみ	
	ス ブ リ ン グ マ ッ ト	①もえないごみ ②有料臨時ごみ	①シングルサイズまでは「もえないごみ」の日に出すことができます。 ②セミダブル以上の大きさのものは有料臨時ごみ収集を申し込んでください。…P15
	ス プ レ ー 缶	スプレー缶	中身を使い切ってから、穴をあけずに、スプレー缶だけを別袋に入れて「もえないごみ」の日に出してください。
	(ス プ レ ー 缶 の ふ た プ ラ ス チ ッ ク 製)	プラスチック資源	※プラスチック資源の出し方について…P8
	(滑 り 台 室 内 用)	もえないごみ	分解して、ひもでくくってまとめてください。
	ス ポ ー ツ パ ッ グ	①海外リユース ②もえないごみ	①海外リユースとして拠点回収を行っています。 ②汚れたものはリサイクルできないため、「もえないごみ」の日に出してください。
	ズ ボ ン	①古紙(古布)類 ②海外リユース	①ごみ袋に入れて「古紙回収」の日に出してください。 ②海外リユースとして拠点回収を行っています。
	ス ボ ン ジ	①プラスチック資源 ②もえないごみ	②簡単な水洗いで汚れが落ちない場合は「もえないごみ」の日に出してください。
	ズ ボ ン プ レ ッ サ ー	もえないごみ	
	ス マ ー ト フ ォ ン	拠点回収	小型家電として拠点回収を行っています。…P14 ※個人情報が含まれるデータは自己責任で削除してください。
	炭 ・ 練 炭	もえるごみ	必ず水で湿らせてください。
	炭 焼 き コ ン ロ	もえないごみ	
	ス リ ッ パ	もえないごみ	
	ス リ ッ パ ラ ッ ク	もえないごみ	
	す り ば ち	もえないごみ	
	ス (ロ 家 ツ ト 台 家 庭 用)	①もえないごみ ②有料臨時ごみ	①収集車の投入口(110×50cm)に入るものに限り。袋に入らないごみは1回の収集につき1世帯1点まででお願いします。 ②収集車の投入口に入らないサイズのもの、または一度に複数出した場合は有料臨時ごみ収集を申し込んでください。…P15
せ 整 髪 用 品 の 容 器 (プ ラ ス チ ッ ク 製)	①プラスチック資源 ②もえるごみ	①プラマークがついているものは、水で軽くすすいで「プラスチック資源」の日に出してください。…P8 ②簡単な水洗いで汚れが落ちない場合は「もえるごみ」の日に出してください。	

全国の収集車や処理施設で火災が頻発しています!!

リチウムイオン電池等は、火災の原因となるため収集できません!

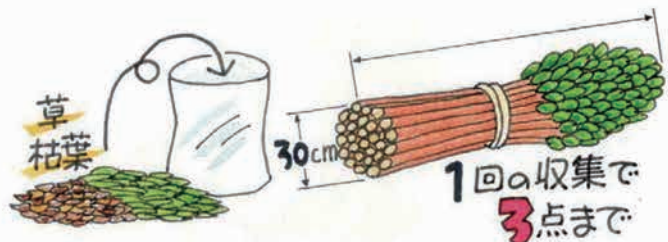
モバイルバッテリーなどのリチウムイオン電池等の充電池や充電池内蔵型の使用済み電化製品(携帯扇風機やゲーム機等)、可燃式タバコなどが混入している事案により、ごみ収集車や処理施設で火災が多数発生しています。



リチウムイオン電池の発火が原因で、「スイッチャー」電気が使われてしまった事例
(©2020日本環境印刷株式会社)

50音	品 目	分別区分	出し方アドバイス ※左の分別区分に表示されている数字と照らして確認してください。
せ	生 理 用 品	もえるごみ	
	生 理 用 品 の 外 袋 (プ ラ ス チ ッ ク 製)	プラスチック資源	※プラスチック資源の出し方について…P8
	セ ー タ ー	①古紙(古布)類 ②海外リユース	①ごみ袋に入れて「古紙回収」の日に出してください。 ②海外リユースとして拠点回収を行っています。 ※汚れたものはリサイクル・リユースできないため、「もえないごみ」の日に出してください。
	石 油 ス ト ー プ	もえないごみ	灯油、電池は抜き取ってください。 ※電池の出し方について…P6
	せ っ け ん	もえるごみ	
	石 膏 ボ ー ド	ごみ収集場所に出せないもの	専門業者に相談してください。
	接 着 剤 の 容 器 (金 属 製)	もえないごみ	
	接 着 剤 の 容 器 (プ ラ ス チ ッ ク 製)	もえるごみ	ブラマークがついていても、中の汚れが落ちないため、「もえるごみ」の日に出してください。
	瀬 戸 物	もえないごみ	割れて飛び散らないように新聞紙などで包んで、表に「割れ物」と表示してください。
	セ ミ ダ ブ ル ベ ッ ド (マ ッ ト レ ス)	有料臨時ごみ	※有料臨時ごみ収集について…P15
	ゼ リ ー な どの 容 器 (プ ラ ス チ ッ ク 製)	①プラスチック資源 ②もえるごみ	①ブラマークがついているものは、水で軽くすすいで「プラスチック資源」の日に出してください。…P8 ②簡単な水洗いで汚れが落ちない場合は「もえるごみ」の日に出してください。
	セ ロ ハ ン テ ー プ	もえないごみ	
	セ ロ ハ ン テ ー プ の 台	もえないごみ	
	セ ロ ハ ン テ ー プ の 箱 (紙 製)	古紙(古布)類	折りたたんで雑誌類といっしょに「古紙回収」の日に出してください。
	洗 顔 料 の 容 器 (プ ラ ス チ ッ ク 製)	①プラスチック資源 ②もえるごみ	①ブラマークがついているものは、水で軽くすすいで「プラスチック資源」の日に出してください。…P8 ②簡単な水洗いで汚れが落ちない場合は「もえるごみ」の日に出してください。
	洗 剤 の 計 量 ス プ ー ン	①プラスチック資源 ②もえないごみ	①100%プラスチック使用製品の場合は、軽く水ですすいで「プラスチック資源」の日に出してください。…P8 ②簡単な水洗いで汚れが落ちない場合は「もえないごみ」の日に出してください。
	洗 剤 の 容 器 (紙 製)	①古紙(古布)類 ②もえるごみ	折りたたんで雑誌類といっしょに「古紙回収」の日に出してください。
	洗 剤 の 容 器 (プ ラ ス チ ッ ク 製)	①プラスチック資源 ②もえるごみ	①ブラマークがついているものは、水で軽くすすいで「プラスチック資源」の日に出してください。…P8 ②簡単な水洗いで汚れが落ちない場合は「もえるごみ」の日に出してください。
	せ ん す 子	もえないごみ	留め具に金属等が使われているため、「もえないごみ」の日に出してください。
	洗 濯 か ぐ ぎ (プ ラ ス チ ッ ク 製)	プラスチック資源	※プラスチック資源の出し方について…P8 ごみと分かるように貼り紙をしてください。
	洗 濯 機	家電リサイクル	家電リサイクル法対象品のため、ごみ収集場所には出さないでください。 ※家電リサイクルについて…P17
	洗 濯 ば さ み	もえないごみ	
	剪 定 枝 (径 が 5 c m 以 下 の も の)	もえるごみ	長さ50cm、直径30cm程度の束にして、ひもでくくって出してください。1回の収集で3束までをお願いします。
	剪 定 枝 (径 が 5 c m を こ え る も の)	ごみ収集場所に出せないもの	径が5cm以下になるように前処理して、長さ50cm、直径30cm程度の束にして、ひもでくくって「もえるごみ」の日に出してください。1回の収集で3束までをお願いします。 自己搬入する場合10cm以下になるように前処理してください。…P16
	栓 抜 き	もえないごみ	
	扇 風 機	もえないごみ	充電式ハンディファンは「もえないごみ」の日に出せません。小型家電として、拠点回収を行っています。
洗 面 器	①プラスチック資源 ②もえないごみ	①100%プラスチック使用製品で長さが50cm未満のものは、軽く水ですすいで「プラスチック資源」の日に出してください。…P8 ②長さが50cm以上または、簡単な水洗いで汚れが落ちない場合は「もえないごみ」の日に出してください。	

除草した草や枯葉は透明・半透明のごみ袋に入れて、また、せん定した枝(径5cm以内)は長さ50cm厚み30cmに束ねて、もえるごみに出してください。多量の場合は、有料の臨時収集をご利用ください。(要事前予約)



50音	品 目	分 別 区 分	出 し 方 ア ド バ イ ス ※左の分別区分に表示されている数字と照らして確認してください。
そ	造 花	もえないごみ	
	双 眼 鏡	もえないごみ	
	ぞ う き ん	もえるごみ	乾かしてから出してください。
	掃 除 機	もえないごみ	
	掃 除 機 の 紙 パ ッ ク	もえるごみ	
	そ う め ん の 木 箱 (ゴ ム 製)	もえるごみ	
	ソ ー ス の 容 器 (プ ラ ス チ ッ ク 製)	①プラスチック資源 ②もえるごみ	①プラマークがついているものは、水で軽くすすいで「プラスチック資源」の日にしてください。…P8 ②簡単な水洗いで汚れが落ちない場合は「もえるごみ」の日にしてください。
	ソ ッ ク ス	①海外リユース ②もえるごみ	①海外リユースとして拠点回収を行っています。 ②汚れたものはリユースできないため、「もえないごみ」の日にしてください。
	外 付 け ハ ー ド デ ィ ス ク	① 拠点回収 ②もえないごみ	①小型家電として拠点回収を行っています。…P14 ②ごみ収集場に出す場合は「もえないごみ」の日にしてください。 ※①②どちらで出す場合も個人情報が含まれるデータは自己責任で削除してください。
	ソ フ ァ ー	①もえないごみ ②有料臨時ごみ	①2人掛けまでは「もえないごみ」の日に出すことができます。 ②3人掛け以上は有料臨時ごみ収集を申し込んでください。…P15
	ソ フ ァ ー ベ ッ ド	①もえないごみ ②有料臨時ごみ	①ベッドの状態にしてシングルサイズの大きさまでは「もえないごみ」の日に出すことができます。出すときはベッドの状態にしてください。 ②それ以上の大きさのものは有料臨時ごみ収集を申し込んでください。…P15
	ソ フ ト ボ ー ル	もえないごみ	
	そ り	①プラスチック資源 ②もえないごみ	①100%プラスチック使用製品で長さが50cm未満のものは、軽く水ですすいで「プラスチック資源」の日にしてください。…P8 ②長さが50cm以上または、簡単な水洗いで汚れが落ちない場合は「もえないごみ」の日にしてください。
	た	そ ろ ば くん (プ ラ ス チ ッ ク 製)	①プラスチック資源 ②もえないごみ
そ ろ ば くん (木 製)		もえないごみ	金属の部品を使用している場合は「もえないごみ」の日にしてください。
(体 温 計) (ア ナ ロ グ)		もえないごみ	※水銀が含まれているものは、まち美化推進課窓口に持ち込んでください。
(体 温 計) (デ ジ タ ル)		① 拠点回収 ②もえないごみ	①小型家電として拠点回収を行っています。…P14 ②ごみ収集場に出す場合は「もえないごみ」の日にしてください。電池は抜いてください。…P6
大 工 道 具		もえないごみ	
太 鼓		①もえないごみ ②有料臨時ごみ	①収集車の投入口(110×50cm)に入るものに限り。袋に入らないごみは1回の収集につき1世帯1点までお願いします。 ②収集車の投入口に入らないサイズのもの、または一度に複数出した場合は有料臨時ごみ収集を申し込んでください。…P15
台 車 (体 重 計) (ア ナ ロ グ)		もえないごみ	ごみと分かるように貼り紙をしてください。
(体 重 計) (デ ジ タ ル)		① 拠点回収 ②もえないごみ	①小型家電として拠点回収を行っています。…P14 ②ごみ収集場に出す場合は「もえないごみ」の日にしてください。電池は抜いてください。…P6
ダ イ ニ ン グ テ ー ブ ル		①もえないごみ ②有料臨時ごみ	①収集車の投入口(縦50cm×横110cm×奥行200cm)に入るものに限り。 ②上記の大きさ以上のものや、材質、厚みにより破砕できないものや、一度に複数処分したい場合は、有料臨時ごみ収集を申し込んでください。…P15
タ イ プ ラ イ タ ー		もえないごみ	

「プラスチック資源」として収集できるもの(例)

100%プラスチック素材を使用したものです

●バケツ ●洗面鉢 ●歯ブラシ ●スポンジ ●ものさし ●クリアファイル ●ストロー ●保存容器 ●コップ ●洗濯かご ●CD・DVD・BD ディスクとケース ●台所用品 ●おもちゃ ●スプレー・フック

50音	品 目	分別区分	出し方アドバイス ※左の分別区分に表示されている数字と照らして確認してください。
	タ イ ヤ	ごみ収集場所に出せないもの	販売店や専門業者に相談してください。
	タ イ ヤ チ ェ ー ン	もえないごみ	袋に入れてください。
	タ イ ル	もえないごみ	
	ダイレクトメール等のチラシ	古紙(古布)類	
	ダ ウ ン ジャ ケ ッ ト	①古紙(古布)類 ②海外リユース	①ごみ袋に入れて「古紙回収」の日に出してください。 ②海外リユースとして拠点回収を行っています。 ※汚れたものはリサイクル・リユースできないため、「もえないごみ」の日に出してください。
	タ オ ル	もえるごみ	
	タ オ ル ケ ッ ト	もえるごみ	
	高 枝 切 ば さ み	もえないごみ	危険のないように刃の部分を厚紙などで包んでください。
	竹 (径 5 c m 以 下)	もえるごみ	長さ50cm、直径30cm程度の束にしてひもでくくって出してください。1回の収集で3束程度までをお願いします。
	た け ぼ う き	もえないごみ	ごみと分かるように貼り紙をしてください。
	た こ 焼 き 器	①拠点回収 ②もえないごみ	①小型家電として拠点回収を行っています。…P14 ②ごみ収集場所に出す場合は「もえないごみ」の日に出してください。
	置	有料臨時ごみ	※有料臨時ごみ収集について…P15
	脱 (プ ラ ス チ ャ ッ ク 製) 衣 洗 機	①プラスチック資源 ②もえないごみ	①100%プラスチック使用製品で長さが50cm未満のものは、軽く水ですすいで「プラスチック資源」の日に出してください。…P8 ②長さが50cm以上または、簡単な水洗いで汚れが落ちない場合は「もえないごみ」の日に出してください。
	脱 (衣 木 製) 衣 洗 機	もえるごみ	
	卓 球 台	有料臨時ごみ	※有料臨時ごみ収集について…P15
	卓 球 の ラ ケ ッ ト	もえないごみ	
	脱 (プ ラ ス チ ャ ッ ク 製) 臭 剤 の 容 器	プラスチック資源	中身を取り除いてください。 ※プラスチック資源の出し方について…P8
	タ ッ パ ー	①プラスチック資源 ②もえないごみ	①100%プラスチック使用製品で長さが50cm未満のものは、軽く水ですすいで「プラスチック資源」の日に出してください。…P8 ②長さが50cm以上または、簡単な水洗いで汚れが落ちない場合は「もえないごみ」の日に出してください。
	脱 毛 器	①拠点回収 ②もえないごみ	①小型家電として拠点回収を行っています。…P14 ②ごみ収集場所に出す場合は「もえないごみ」の日に出してください。電池は抜いてください。※電池の出し方について…P6
	タ (バ コ の 箱) (紙 製)	古紙(古布)類	折りたたんで雑誌類といっしょに「古紙回収」の日に出してください。
	タ バ コ の 箱 の 外 装 フ ィ ル ム (プ ラ ス チ ャ ッ ク 製)	プラスチック資源	※プラスチック資源の出し方について…P8
	タ バ コ の 箱 の 中 の 銀 紙	もえないごみ	金属でコーティングされているため、「もえないごみ」の日に出してください。
	足 袋	もえないごみ	
	ダ (マ ッ ト) (ベ ッ シ ャ)	有料臨時ごみ	※有料臨時ごみ収集について…P15
	タ ブ レ ッ ト 端 末	拠点回収	小型家電として拠点回収を行っています。…P14 個人情報が含まれるデータは自己責任で削除してください。
	卵 の 殻	もえるごみ	
	卵 (の 紙 パ ッ ク) (紙 製)	古紙(古布)類	
	卵 (の プ ラ ス チ ャ ッ ク) (プ ラ ス チ ャ ッ ク 製)	プラスチック資源	※プラスチック資源の出し方について…P8
	卵 焼 き パ ン	もえないごみ	
	た ら い	もえないごみ	
	た わ し	もえないごみ	



宇治市まち美化推進課
インスタグラムでも
情報発信中！！



フォローはコチラ → @MACHIBIKA

50音	品 目	分 別 区 分	出 し 方 ア ド バ イ ス
た	た ん す	①もえないごみ ②有料臨時ごみ	※左の分別区分に表示されている数字と照らして確認してください。 ①収集車の投入口（110×50cm）に入るのみに限ります。袋に入らないごみは1回の収集につき1世帯1点まででお願いします。 ②収集車の投入口に入らないサイズのもの、または一度に複数出したい場合は有料臨時ごみ収集を申し込んでください。…P15
	断 熱 材	ごみ収集場所に 出せないもの	建築廃材のため、専門業者に相談してください。
	ダ ン ベ ル	有料臨時ごみ	※有料臨時ごみ収集について…P15
	ダ ン ボ ー ル	古紙（古布）類	
ち	チ ェ ー ン	もえないごみ	袋に入れてください。
	チ ェ ー ン ソ ー	ごみ収集場所に 出せないもの	
	地 球 儀	もえないごみ	
	チ ャ イ ル ド シ ー ト	もえないごみ	
	茶 釜	もえないごみ	
	茶 筒 （アルミ製・スチール製）	缶	※缶の出し方について…P11 アルミ製・スチール製以外の金属製のものは「もえないごみ」の 日に出してください。
	茶 筒 （木 製）	もえるごみ	
	茶 碗 （陶 磁 器 製）	もえないごみ	陶磁器製のものは、割れて飛び散らないように新聞紙などで包んで、 で表に「割れ物」と表示してください。
	茶 碗 （ プ ラ ス チ ッ ク 製 ）	①プラスチック資源 ②もえないごみ	①100%プラスチック使用製品の場合は、軽く水ですすいで「プ ラステック資源」の日に出してください。…P8 ②簡単な水洗いで汚れが落ちない場合は「もえないごみ」の日 に出してください。
	中 華 鍋	もえないごみ	
	注 射 器 （在宅医療用で針を取りはずしたもの）	もえるごみ	針は必ず取りはずして医療機関に返却してください。 本体は衛生上の問題から「もえるごみ」の日に出してください。
	注 射 針 （ 在 宅 医 療 用 ）	ごみ収集場所に 出せないもの	
	彫 刻 刀	もえないごみ	危険のないように刃の部分を厚紙などで包んでください。
	ち ょ う つ が い	もえないごみ	
	調 味 料 の び ん	び ん	中をすすいでください。※びんの出し方について…P10
	調 味 料 の 容 器 （ プ ラ ス チ ッ ク 製 ）	①プラスチック資源 ②もえるごみ	①プラマークがついているものは、水で軽くすすいで「プ ラステック資源」の日に出してください。…P8 ②簡単な水洗いで汚れが落ちない場合は「もえるごみ」の日 に出してください。
	調 味 料 の 容 器 （ ペ ッ ト ボ ト ル ）	ペットボトル	中をすすいでください。※ペットボトルの出し方について…P10
	調 理 器 具 （ 金 属 製 ）	もえないごみ	
	調 理 器 具 （ プ ラ ス チ ッ ク 製 ）	①プラスチック資源 ②もえないごみ	①100%プラスチック使用製品で長さが50cm未満のものは、軽く 水ですすいで「プラスチック資源」の日に出してください。…P8 ②長さが50cm以上または、簡単な水洗いで汚れが落ちない場合 は「もえないごみ」の日に出してください。
	貯 金 箱 （ 金 属 製 ）	もえないごみ	
	貯 金 箱 （ プ ラ ス チ ッ ク 製 ）	プラスチック資源	※プラスチック資源の出し方について…P8
	チ ョ コ レ ー ト の アル ミ 箔	もえないごみ	
	ち ら し	古紙（古布）類	新聞紙といっしょに「古紙回収」日に出してください。
	ち り 紙	もえるごみ	
ち り と り （ 金 属 製 ）	もえないごみ	※ごみと分かるように貼り紙をしてください。	
ち り と り （ プ ラ ス チ ッ ク 製 ）	①プラスチック資源 ②もえないごみ	①100%プラスチック使用製品で長さが50cm未満のものは、軽く 水ですすいで「プラスチック資源」の日に出してください。…P8 ②長さが50cm以上または、簡単な水洗いで汚れが落ちない場合 は「もえないごみ」の日に出してください。 ※ごみと分かるように貼り紙をしてください。	

地域の集まり・希望する団体に対して、ごみの減量、分別やリサイクルの大切さを伝える出前講座を実施しています。

詳細は 

出前講座



50音	品 目	分 別 区 分	出 し 方 ア ド バ イ ス
	杖	もえないごみ	
	使 い 捨 て カ イ ロ	もえないごみ	
	使 い 捨 て カ イ ロ の 外 袋 (プ ラ ス チ ッ ク 製)	プラスチック資源	※プラスチック資源の出し方について…P8
	使 い 捨 て ラ イ タ ー	ラ イ タ ー	中身を使い切ってから、ライターだけを別袋に入れて、「もえないごみ」の日に出してください。
	机	種類に応じて各ページの項目を参照してください	円卓…P24 学習机…P26 コーヒーテーブル…P33 つくえ…P33 座卓…P34 食卓…P37 ダイニングテーブル…P41 むくのテーブル…P60
	漬 物 石	有料臨時ごみ	※有料臨時ごみ収集について…P15
	漬 物 樽	もえないごみ	
つ	土 ・ 土 砂 (園 芸 用 の 土 以 外)	ごみ収集場に出せないもの	専門業者に相談してください。もしくは、グリーンヒル三郷山へ自己搬入してください。 ※家庭から出るごみの自己搬入について…P16
	つ っ ぱ り 棒	もえないごみ	
	(網 プ)	もえないごみ	袋に入れてください。
	壺	もえないごみ	割れて飛び散らないように新聞紙などで包んで、表に「割れ物」と表示してください。
	積 み 木 製 (プ ラ ス チ ッ ク 製)	プラスチック資源	※プラスチック資源の出し方について…P8
	積 み 木 製 (木 製)	もえるごみ	
	爪 切 り	もえないごみ	
	釣 糸	もえないごみ	
	釣 竿	もえないごみ	2m以下のものに限る。
	テ ィ ー パ ッ ク	もえるごみ	よく水切りをしてください。
	テ ィ ー パ ッ ク の 包 み 紙	古紙(古布)類	雑誌類といっしょに「古紙回収」の日に出してください。
	テ ィ ー パ ッ ク の 外 袋 (プ ラ ス チ ッ ク 製)	プラスチック資源	※プラスチック資源の出し方について…P8
	D V D	プラスチック資源	CD、DVD、ブルーレイ、レーザーディスクも同様です。 ※プラスチック資源の出し方について…P8
	D V D プ レ ー ヤ ー	① 拠点回収 ② もえないごみ	①小型家電として拠点回収を行っています。…P14 ②ごみ収集場に出す場合は「もえないごみ」の日に出してください。電池は抜いてください。…P6
	定 期 入 れ	もえないごみ	
	低 (周 波 治 療 器) (家 庭 用)	① 拠点回収 ② もえないごみ	①小型家電として拠点回収を行っています。…P14 ②ごみ収集場に出す場合は「もえないごみ」の日に出してください。電池は抜いてください。…P6
て	テ ィ ッ シ ュ ペ ー パ ー	もえるごみ	
	テ ィ ッ シ ュ ペ ー パ ー の 外 袋 (プ ラ ス チ ッ ク 製)	プラスチック資源	※プラスチック資源の出し方について…P8
	テ ィ ッ シ ュ ペ ー パ ー の 箱 (紙 製)	古紙(古布)類	折りたんで雑誌類といっしょに「古紙回収」の日に出してください。取り出し口のフィルムは「プラスチック資源」の日に出してください。…P8
	(テ ビ ニ ー ル 製)	プラスチック資源	※プラスチック資源の出し方について…P8 紙テープの場合は「もえるごみ」の日に出してください。
	テ ー ブ ル	種類に応じて各ページの項目を参照してください	円卓…P24 学習机…P26 コーヒーテーブル…P33 つくえ…P33 座卓…P34 食卓…P37 ダイニングテーブル…P41 むくのテーブル…P60
	テ ー ブ ル ク ロ ス (ナ イ ロ ン 製)	①プラスチック資源 ② もえないごみ	①100%プラスチック使用製品で長さが50cm未満のものは、軽く水ですすいで「プラスチック資源」の日に出してください。…P8 ②長さが50cm以上または、簡単な水洗いで汚れが落ちない場合は「もえないごみ」の日に出してください。
	テ ー ブ ル ク ロ ス (布 製)	もえないごみ	

園芸用の土は有料の臨時収集をご利用ください。
市販の土のう袋に7割程度入れ縛ってください。



しっかいくる
土の袋
2袋ごとに 250円

50音	品 目	分 別 区 分		出 し 方 ア ド バ イ ス
				※左の分別区分に表示されている数字と照らして確認してください。
て	テ ー プ レ コ ー ダ ー	① 拠点回収	② もえないごみ	①小型家電として拠点回収を行っています。…P14 ②ごみ収集場所に出す場合は「もえないごみ」の日に出してください。電池は抜いてください。…P6
	手 押 し 車	もえないごみ		ごみと分かるように貼紙をしてください。
	手 鏡	もえないごみ		割れて飛び散らないように新聞紙などで包んで、で表に「割れ物」と表示してください。
	手 提 げ 金 庫	もえないごみ		手提げでない場合は「金庫(大型)」を参照してください。 金庫(大型)…P30
	デ ジ タ ル カ メ ラ	① 拠点回収	② もえないごみ	①小型家電として拠点回収を行っています。…P14 ②ごみ収集場所に出す場合は「もえないごみ」の日に出してください。電池は抜いてください。…P6
	デ ス ク マ ッ ト	もえないごみ		
	デ ッ キ ブ ラ シ	もえないごみ		ごみと分かるように貼紙をしてください。
	鉄 筋	ごみ収集場に出せないもの		
	(鉄 板 用)	もえないごみ		
	テ ニ ス ボ ー ル	もえないごみ		
	テ ニ ス の ラ ケ ッ ト	もえないごみ		
	(手 袋 製)	もえるごみ		
	(手 袋 製)	もえないごみ		
	テ レ ビ (ブラウン管・液晶・プラズマ・有機EL)	家電リサイクル		家電リサイクル法対象品のため、ごみ収集場所には出さないでください。 ※家電リサイクルについて…P17
	テ レ ビ 台	①もえないごみ	②有料臨時ごみ	①収集車の投入口(110×50cm)に入るものに限り、袋に入らないごみは1回の収集につき1世帯1点までお願いします。 ②収集車の投入口に入らないサイズのもの、または一度に複数出した場合は有料臨時ごみ収集を申し込んでください。…P15
	テ レ ビ デ オ	家電リサイクル		家電リサイクル法対象品のため、ごみ収集場所には出さないでください。 ※家電リサイクルについて…P17
	テ レ ビ の ア ン テ ナ	もえないごみ		
	テ レ ホ ン カ ー ド	プラスチック資源		※プラスチック資源の出し方について…P8
	電 気 あ ん か	① 拠点回収	② もえないごみ	①小型家電として拠点回収を行っています。…P14 ②ごみ収集場所に出す場合は「もえないごみ」の日に出してください。電池は抜いてください。…P6
	電 気 カ ー ペ ッ ト	もえないごみ		丸めてひもでくくってください。1回の収集で2枚までお願いします。
	電 気 蚊 取 り	① 拠点回収	② もえないごみ	①小型家電として拠点回収を行っています。…P14 ②ごみ収集場所に出す場合は「もえないごみ」の日に出してください。電池は抜いてください。…P6
	電 気 ケ ッ ト ル	① 拠点回収	② もえないごみ	①小型家電として拠点回収を行っています。…P14 ②ごみ収集場所に出す場合は「もえないごみ」の日に出してください。
	電 気 ス タ ン ド	① 拠点回収	② もえないごみ	①小型家電として拠点回収を行っています。…P14 ②ごみ収集場所に出す場合は「もえないごみ」の日に出してください。
	電 気 ス ト ー プ	もえないごみ		
電 気 ド リ ル	① 拠点回収	② もえないごみ	①小型家電として拠点回収を行っています(回収箱に入る物に限ります)。…P14 ②ごみ収集場所に出す場合は「もえないごみ」の日に出してください。	
電 気 ポ ッ ト	① 拠点回収	② もえないごみ	①小型家電として拠点回収を行っています。…P14 ②ごみ収集場所に出す場合は「もえないごみ」の日に出してください。電池は抜いてください。…P6	
電 気 毛 布	もえないごみ		1回の収集で2枚までお願いします。	
電 球	もえないごみ		危険のないように厚紙で包み、「割れ物」と表示してください。	
電 子 オ ル ガ ン	①もえないごみ	②有料臨時ごみ	①鍵盤が1段のものは「もえないごみ」の日に出してください。 ②鍵盤が2段以上のものは有料臨時ごみ収集を申し込んでください。…P15	

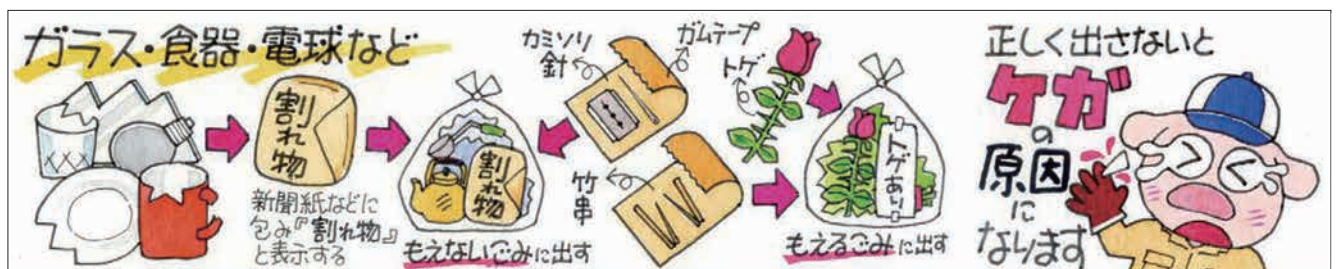


▶ごみ収集カレンダーの配布について

毎年ごみ収集カレンダーの新年度版を町内会・自治会を通じて3月中に配布します。

なお、市ホームページからダウンロードできますが、まち美化推進課及び、資源物回収拠点にも設置しております。

50音	品目	分別区分	出し方アドバイス
て	電子健康器具類 (電子血圧計・体脂肪計等)	① 拠点回収 ② もえないごみ	①小型家電として拠点回収を行っています。…P14 ②ごみ収集場所に出す場合は「もえないごみ」の日に出してください。電池は抜いてください。…P6
	電子辞書	① 拠点回収 ② もえないごみ	①小型家電として拠点回収を行っています。…P14 ②ごみ収集場所に出す場合は「もえないごみ」の日に出してください。電池は抜いてください。…P6
	電子ジャー	もえないごみ	
	電磁調理器	① 拠点回収 ② もえないごみ	①小型家電として拠点回収を行っています。…P14 ②ごみ収集場所に出す場合は「もえないごみ」の日に出してください。電池は抜いてください。…P6
	電子手帳	① 拠点回収 ② もえないごみ	①小型家電として拠点回収を行っています。…P14 ②ごみ収集場所に出す場合は「もえないごみ」の日に出してください。電池は抜いてください。…P6 ※①②どちらで出す場合も個人情報が含まれるデータは自己責任で削除してください。
	電子ピアノ	① もえないごみ ② 有料臨時ごみ	①足の部分と本体が分割できるものは週を分けて出してください。収集車の投入口(110×50cm)に入るものに限りです。 ②収集車の投入口に入らないサイズのもの、または一度に複数出した場合は有料臨時ごみ収集を申し込んでください。…P15
	電子レンジ	もえないごみ	昭和50年前後までに製造されたものは、メーカーにPCBなどの有毒物質が含まれているかを確認し、含まれている場合は、メーカーに除去してもらってから、「もえないごみ」の日に出してください。
	天体望遠鏡	もえないごみ	
	電卓	① 拠点回収 ② もえないごみ	①小型家電として拠点回収を行っています。…P14 ②ごみ収集場所に出す場合は「もえないごみ」の日に出してください。電池は抜いてください。…P6
	電池 (乾電池・コイン型電池)	乾電池	乾電池とコイン型電池(CR・BR)だけを別袋に入れて、それだけを「もえるごみ」の日に出してください(ボタン型電池は販売店や家電量販店等のリサイクルBOXへお持ち込みください)。…P6、P19
	電池 (充電式)	拠点回収	小型家電として拠点回収を行っています。…P14
	点滴用チューブ・パック (在宅医療用)	もえるごみ	針は必ず取りはずして医療機関に返却してください。本体は衛生上の問題から「もえるごみ」の日に出してください。
	テント	もえないごみ	
	電動自転車	ごみ収集場所に出せないもの	バッテリー・モーターが処理できないため、販売店に相談してください。
	電動自転車 (自転車本体のみ)	もえないごみ	必ずバッテリーをはずし、自転車本体にごみと分かるように貼り紙をしてください。はずしたバッテリーの処理は小型家電として拠点回収を行っています。…P14
	電動ドライバー	① 拠点回収 ② もえないごみ	①小型家電として拠点回収を行っています。…P14 ②ごみ収集場所に出す場合は「もえないごみ」の日に出してください。電池は抜いてください。…P6
	電動歯ブラシ	① 拠点回収 ② もえないごみ	①小型家電として拠点回収を行っています。…P14 ②ごみ収集場所に出す場合は「もえないごみ」の日に出してください。電池は抜いてください。…P6
	てんぷら油	① 拠点回収 ② もえるごみ	①拠点回収を行っています。 ※てんぷら油の拠点回収について…P13 ②紙や布にしみ込ませるか、凝固剤で固めて「もえるごみ」の日に出してください。
	てんぷら油の缶	缶	中をすすいでください。※缶の出し方について…P11
	てんぷら油の容器 (プラスチック製)	①プラスチック資源 ② もえるごみ	①プラマークがついているものは、水で軽くすすいで「プラスチック資源」の日に出してください。…P8 ②簡単な水洗いで汚れが落ちない場合は「もえるごみ」の日に出してください。
てんぷら鍋	もえないごみ		
電話機	① 拠点回収 ② もえないごみ	①小型家電として拠点回収を行っています。…P14 ②ごみ収集場所に出す場合は「もえないごみ」の日に出してください。電池は抜いてください。…P6	
電話台	もえないごみ		
電話帳	古紙(古布)類		
と	砥石	もえないごみ	



50音	品 目	分 別 区 分	出 し 方 ア ド バ イ ス
と	トイレットペーパーの芯 (紙製)	古紙(古布)類	※左の分別区分に表示されている数字と照らして確認してください。 折りたたんで雑誌類といっしょに「古紙回収」の日に出してください。硬い厚紙製の場合はそのまま出してください。
	トイレットペーパーの外袋 (プラスチック製)	プラスチック資源	※プラスチック資源の出し方について…P8
	トイレの便座	もえないごみ	
	トイレブラシ	もえないごみ	
	投 影 機	① 拠点回収 ② もえないごみ	① 小型家電として拠点回収を行っています。…P14 ② ごみ収集場所に出す場合は「もえないごみ」の日に出してください。電池は抜いてください。…P6
	陶 磁 器	もえないごみ	割れて飛び散らないように新聞紙などで包んで、表に「割れ物」と表示してください。
	とう 籐 製 品	もえないごみ	
	透析用チューブ・パック (在宅医療用)	もえるごみ	針は必ず取りはずして医療機関に返却してください。 本体は衛生上の問題から「もえるごみ」の日に出してください。
	豆 腐 の 容 器 (プラスチック製)	①プラスチック資源 ② もえるごみ	① プラマークがついているものは、水で軽くすすいで「プラスチック資源」の日に出してください。…P8 ② 簡単な水洗いで汚れが落ちない場合は「もえるごみ」の日に出してください。
	灯 油	ごみ収集場に出せないもの	販売店に相談してください。
	灯油のポリタンク	もえないごみ	中身を使い切ってから、ふたをはずした状態で「もえないごみ」の日に出してください。ごみと分かるように貼紙をしてください。
	灯油ポンプ	もえないごみ	電池式の場合は電池を抜いてください。…P6
	トースター	もえないごみ	
	(時アナログ)	もえないごみ	
	(時デジタル)	① 拠点回収 ② もえないごみ	① 小型家電として拠点回収を行っています。…P14 ② ごみ収集場所に出す場合は「もえないごみ」の日に出してください。電池は抜いてください。…P6
	戸 棚	① もえないごみ ② 有料臨時ごみ	① 収集車の投入口(110×50cm)に入るものに限り、ガラス部分があれば、割れて飛び散らないようにダンボールを当てたり、ガムテープを貼ってください。袋に入らないごみは1回の収集につき1世帯1点までお願いします。 ② 収集車の投入口に入らないサイズのもの、または一度に複数出した場合は有料臨時ごみ収集を申し込んでください。…P15
	ト タ ン 板	もえないごみ	2m×1m以内の大きさに切って、丸めてひもでくくってください。 1回の収集で2枚までお願いします。
	土 な べ	もえないごみ	
	ド ラ イ バ ー	もえないごみ	
	ド ラ イ ヤ ー	① 拠点回収 ② もえないごみ	① 小型家電として拠点回収を行っています。…P14 ② ごみ収集場所に出す場合は「もえないごみ」の日に出してください。電池は抜いてください。…P6
	ド ラ ム 缶	ごみ収集場に出せないもの	販売店や専門業者に相談してください。
	ド ラ ム リ ー ル コ ー ド	もえないごみ	
	ト ラ ン ク	① 海外リユース ② もえないごみ	① 海外リユースとして拠点回収を行っています。 ② 壊れたものはリユースできないため、「もえないごみ」の日に出してください。
	ト ラ ン シ ー パ ー	① 拠点回収 ② もえないごみ	① 小型家電として拠点回収を行っています。…P14 ② ごみ収集場所に出す場合は「もえないごみ」の日に出してください。電池は抜いてください。…P6
	(ト 紙 ン 製 プ) (プラスチック製)	① 古紙(古布)類 ② もえないごみ	① 基本は雑誌類といっしょに「古紙回収」の日に出してください。 ② 表面がコーティングされているものは、「もえないごみ」の日に出してください。
	ト ラ ン プ (プラスチック製)	プラスチック資源	※プラスチック資源の出し方について…P8
ト ラ ン ベ ッ ト	もえないごみ		
鳥 か ご	もえないごみ		
塗 料	ごみ収集場に出せないもの	販売店に相談してください。	
塗 料 缶 ・ び ん	もえないごみ	中身は必ず使い切ってください。食べ物・飲み物以外のものが入っていた缶やびんは、リサイクルに適さないため「もえないごみ」の日に出してください。	



災害廃棄物処理ハンドブックを 作成しました

詳細は 




50音	品 目	分 別 区 分		出 し 方 ア ド バ イ ス
				※左の分別区分に表示されている数字と照らして確認してください。
と	ド リ ン ク 剤 の び ん (ト レ ー シ ー 発 泡 ス チ ロ ー ル)	び ん		中をすすいでください。※缶の出し方について…P10
	ト レ ー シ ー (プ ラ ス チ ッ ク 製)	①プラスチック資源	②もえるごみ	①プラマークがついているものは、水で軽くすすいで「プラスチック資源」の日に出してください。…P8 ②簡単な水洗いで汚れが落ちない場合は「もえるごみ」の日に出してください。
	ト レ ー シ ー 盆 (プ ラ ス チ ッ ク 製)	①プラスチック資源	②もえないごみ	①100%プラスチック使用製品で長さが50cm未満のものは、軽く水ですすいで「プラスチック資源」の日に出してください。…P8 ②長さが50cm以上または、簡単な水洗いで汚れが落ちない場合は「もえないごみ」の日に出してください。
	ト レ ー シ ー 盆 (紙 製)	もえるごみ		
	ト レ ー ニ ン グ ベ ン チ	もえないごみ		
	ド レ ッ シ ン グ サ ー (鏡 台)	①もえないごみ	②有料臨時ごみ	①収集車の投入口(110×50cm)に入るものに限りです。鏡の部分が割れて飛び散らないように、ダンボールを当てたりガムテープを貼ってください。袋に入らないごみは1回の回収につき1世帯1点までお願いします。 ②収集車の投入口に入らないサイズのもの、または一度に複数出した場合は有料臨時ごみ収集を申し込んでください。…P15
	ド レ ッ シ ン グ の び ん	び ん		中をすすいでください。※びんの出し方について…P10
	ド レ ッ シ ン グ の 容 器 (プ ラ ス チ ッ ク 製)	①プラスチック資源	②もえるごみ	①プラマークがついているものは、水で軽くすすいで「プラスチック資源」の日に出してください。…P8 ②簡単な水洗いで汚れが落ちない場合は「もえるごみ」の日に出してください。
	ト ロ フ ィ ー	もえないごみ		
	と ん か ち	もえないごみ		
	ト ン グ	もえないごみ		
	な	ど ん ぶ り	もえないごみ	
ナ イ フ		もえないごみ		危険のないように刃の部分を厚紙などで包んでください。
ナ イ ロ ン 製 の 服		古紙(古布)類		
ナ イ ロ ン 袋 (商品として購入したもの)		①プラスチック資源	②もえないごみ	①100%プラスチック使用製品で長さが50cm未満のものは、軽く水ですすいで「プラスチック資源」の日に出してください。…P8 ②長さが50cm以上または、簡単な水洗いで汚れが落ちない場合は「もえないごみ」の日に出してください。
苗 の ポ ッ ツ ト (プ ラ ス チ ッ ク 製)		①プラスチック資源	②もえるごみ	①プラマークがついているものは、水で軽くすすいで「プラスチック資源」の日に出してください。…P8 ②簡単な水洗いで汚れが落ちない場合は「もえるごみ」の日に出してください。
長 靴		①海外リユース	②もえないごみ	①海外リユースとして拠点回収を行っています。 ②汚れたものはリユースできないため、「もえないごみ」の日に出してください。
納 豆 の 容 器 (プ ラ ス チ ッ ク 製)		①プラスチック資源	②もえるごみ	①プラマークがついているものは、水で軽くすすいで「プラスチック資源」の日に出してください。…P8 ②簡単な水洗いで汚れが落ちない場合は「もえるごみ」の日に出してください。
な べ		もえないごみ		
な べ し き (布 製 ・ 木 製)		もえるごみ		
な べ し き (布 製 ・ 木 製 以 外)		もえないごみ		
な べ つ か み (布 製)		もえるごみ		
な べ つ か み (布 製 以 外)		もえないごみ		
な べ や き う どん の アル ミ 箔 鍋	もえないごみ			
生 ご み	もえるごみ		よく水切りをしてください。	
生 ご み 処 理 機	もえないごみ			



青色灯パトロール

最近、缶や家電、金属類の抜き取りが多発しています。そこで、宇治市では抜き取り防止のため、青色灯パトロールを実施しています。

50音	品 目	分 別 区 分	出 し 方 ア ド バ イ ス
な	波 板	①プラスチック資源 ②もえないごみ	①100%プラスチック使用製品で長さが50cm未満のものは、軽く水ですすいで「プラスチック資源」の日に出してください。…P8 ②長さが50cm以上または、簡単な水洗いで汚れが落ちない場合は2m×1m以内の大きさに切って、丸めてひもでくくって「もえないごみ」の日に出してください。1回の収集で2枚までお願いします。
	縄 跳 び	もえないごみ	
に	ニ (カ 充 電 式 電 池) 池	拠点回収	拠点回収を行っています。充電池回収箱に入れてください。…P14
	ニ ス の び ん	もえないごみ	中身は必ず使い切ってください。食べ物・飲み物以外のものが入っていたびんは、リサイクルに適さないため「もえないごみ」の日に出してください。
	荷 (造 紙 製 ・ 布 製) の ひ も	もえるごみ	
	荷 (造 紙 製 ・ 布 製) の ひ も	①プラスチック資源 ②もえないごみ	①100%プラスチック使用製品で長さが50cm未満のものは、軽く水ですすいで「プラスチック資源」の日に出してください。…P8 ②長さが50cm以上または、簡単な水洗いで汚れが落ちない場合は「もえないごみ」の日に出してください。
	ニ ッ ト の 衣 類	①古紙(古布)類 ②海外リユース	①ごみ袋に入れて「古紙回収」の日に出してください。 ②海外リユースとして拠点回収を行っています。 ※汚れたものはリユースできないため、「もえるごみ」の日に少量ずつ出してください。
	ニ ッ パ ー	もえないごみ	
	乳 酸 菌 飲 料 の 容 器 (プ ラ ス チ ッ ク 製)	①プラスチック資源 ②もえるごみ	①プラマークがついているものは、水で軽くすすいで「プラスチック資源」の日に出してください。…P8 ②簡単な水洗いで汚れが落ちない場合は「もえるごみ」の日に出してください。
	入 浴 剤 の 缶	もえないごみ	中身は必ず使い切ってください。食べ物・飲み物以外のものが入っていた缶は、リサイクルに適さないため「もえないごみ」の日に出してください。
	庭 草	①もえるごみ ②有料臨時ごみ	①1回の収集で3袋まででお願いします。 ②それより多い場合は有料臨時ごみ収集を申し込んでください。 ※有料臨時ごみ収集について…P15
	人 形	もえないごみ	
ぬ	人 形 ケ ー ス	もえないごみ	割れて飛び散らないようにダンボールを当てたり、ガムテープを貼ってください。
	ぬ い ぐ る み	①海外リユース ②もえないごみ	①海外リユースとして拠点回収を行っています。 ②汚れたものはリユースできないため、「もえないごみ」の日に出してください。
	縫 い 針	もえないごみ	危険のないようにガムテープなどで巻いてください。
	ぬ か	もえるごみ	よく水切りをしてください。
	塗 り 薬 の チ ュ ー ブ (金 属 製)	もえないごみ	
	塗 り 薬 の チ ュ ー ブ (プ ラ ス チ ッ ク 製)	①プラスチック資源 ②もえるごみ	①プラマークがついているものは、水で軽くすすいで「プラスチック資源」の日に出してください。…P8 ②簡単な水洗いで汚れが落ちない場合は「もえるごみ」の日に出してください。
	ぬ れ テ ィ ッ シ ュ の 容 器 (プ ラ ス チ ッ ク 製)	プラスチック資源	※プラスチック資源の出し方について…P8
ね	ネ ッ イ ル (つ け 爪)	もえないごみ	
	ネ ク タ イ	①海外リユース ②もえるごみ	①海外リユースとして拠点回収を行っています。 ②汚れたものはリユースできないため、「もえないごみ」の日に出してください。
	ね こ 砂	①もえるごみ ②もえないごみ	①「可燃性」の表示がある場合は「もえるごみ」の日に出してください。 ②「不燃性」の表示がある場合は「もえないごみ」の日に出してください。 ①、②、どちらの場合も糞は取り除いてください。
	ネ ジ ・ ナ ッ ト ・ ボ ル ト	もえないごみ	
	ネ ズ ミ 捕 り	もえないごみ	ネズミが付いている場合はまち美化推進課までお問い合わせください。
	ネ ッ ト (果物・野菜収納用でプラスチック製のもの)	①プラスチック資源 ②もえるごみ	①水で軽くすすいで「プラスチック資源」の日に出してください。 ②簡単な水洗いで汚れが落ちない場合は「もえるごみ」の日に出してください。
	寝 袋	もえないごみ	



青色灯パトロール

最近、缶や家電、金属類の抜き取りが多発しています。そこで、宇治市では抜き取り防止のため、青色灯パトロールを実施しています。

50音	品 目	分別区分	出し方アドバイス ※左の分別区分に表示されている数字と照らして確認してください。
ね	寝 間 着	古紙(古布)類	
	粘 着 テ ー プ	もえないごみ	
	粘 土	もえないごみ	紙粘土は「もえるごみ」の日にしてください。
の	農 機 具	ごみ収集場 に出せないもの	
	農 業 用 ビ ニ ー ル ・ ビ ニ ー ル ハ ウ ス	ごみ収集場 に出せないもの	販売店に相談してください。
	農 薬	ごみ収集場 に出せないもの	販売店に相談してください。※詳しくは…P4
	ノ ー ト	古紙(古布)類	
	ノ ー ト パ ソ コ ン	① 拠点回収 ② ごみ収集場 に出せないもの	①小型家電として拠点回収を行っています(回収箱の投入口に入るものに限り)。…P14 ②メーカーに引き取りを依頼してください。 ※パソコンの処分について…P18 ※①②どちらで出す場合も個人情報が含まれるデータは自己責任で削除してください。
	の こ ぎ り	もえないごみ	危険のないように刃の部分を厚紙などに包んでください。
	の み	もえないごみ	危険のないように刃の部分を厚紙などに包んでください。
	飲 み 薬 の び ん	び ん	中をすすいでください。※びんの出し方について…P10
	飲 み 薬 の 容 器 (プ ラ ス チ ッ ク 製)	①プラスチック資源 ② もえるごみ	①プラマークがついているものは、水で軽くすすいで「プラスチック資源」の日にしてください。…P8 ②簡単な水洗いで汚れが落ちない場合は「もえるごみ」の日にしてください。
	海 苔 の 缶	缶	※缶の出し方について…P11
	海 苔 の 外 袋 (プ ラ ス チ ッ ク 製)	①プラスチック資源 ② もえるごみ	①プラマークがついているものは、水で軽くすすいで「プラスチック資源」の日にしてください。…P8 ②簡単な水洗いで汚れが落ちない場合は「もえるごみ」の日にしてください。
	海 苔 の び ん	び ん	中をすすいでください。※びんの出し方について…P10
	海 苔 の 容 器 (プ ラ ス チ ッ ク 製)	①プラスチック資源 ② もえるごみ	①プラマークがついているものは、水で軽くすすいで「プラスチック資源」の日にしてください。…P8 ②簡単な水洗いで汚れが落ちない場合は「もえるごみ」の日にしてください。
	糊 の 容 器 (プ ラ ス チ ッ ク 製)	①プラスチック資源 ② もえるごみ	①プラマークがついているものは、水で軽くすすいで「プラスチック資源」の日にしてください。…P8 ②簡単な水洗いで汚れが落ちない場合は「もえるごみ」の日にしてください。
	の れ ん	もえるごみ	つっぱり棒の部分は「もえないごみ」の日にしてください。
は	ハ ー ド デ ィ ス ク	① 拠点回収 ② もえないごみ	①小型家電として拠点回収を行っています。…P14 ②ごみ収集場に出す場合は「もえないごみ」の日にしてください。 ※①②どちらで出す場合も個人情報が含まれるデータは自己責任で削除してください。
	パ ー ベ キ ュ ー コ ン ロ	もえないごみ	
	パ ー ベ キ ュ ー の 網	もえないごみ	
	パ ー ベ ル	有料臨時ごみ	※有料臨時ごみ収集について…P15
	ハ ー モ ニ カ	もえないごみ	
	パ ー ル	もえないごみ	
	灰	もえないごみ	水で湿らせてから、丈夫な袋(透明または白色の半透明で、中身が見える袋)に入れてください。
	パ イ オ リ ン	もえないごみ	
	パ イ オ リ ン ケ ー ス	もえないごみ	
	パ イ ク	ごみ収集場 に出せないもの	販売店や専門業者に相談してください。

「プラスチック資源」として収集できないもの(例)

ケガや感染症の危険があるもの

刃物類

危険のないように刃の部分も厚紙等で包んで「もえないごみ」に出してください。



医療器具

注射器(インスリン注射器を含む)等、針のあるものは、必ず購入された医療機関や薬局へ返却してください。
ビニールパック・チューブ・マスク等は「もえるごみ」に出してください。



50音	品目	分別区分	出し方アドバイス ※左の分別区分に表示されている数字と照らして確認してください。
は	灰 皿	もえないごみ	
	(廃 植 食 物 性 油)	① 拠点回収 ② もえるごみ	①拠点回収を行っています。 ※てんぷら油の拠点回収について…P13 ②紙や布にしみ込ませるか、凝固剤で固めて「もえるごみ」の日に出してください。
	(廃 動 食 物 性 油)	もえるごみ	紙や布にしみ込ませるか、凝固剤で固めて「もえるごみ」の日に出してください。
	(パ 金 属 製)	もえないごみ	2m以下に切ってから、束ねてひもでくくってください。
	(プ ラ ス チ ッ ク 製)	①プラスチック資源 ②もえないごみ	①100%プラスチック使用製品で長さが50cm未満のものは、軽く水ですすいで「プラスチック資源」の日に出してください。…P8 ②長さが50cm以上または、簡単な水洗いで汚れが落ちない場合は「もえないごみ」の日に出してください。
	パ イ プ 椅 子	もえないごみ	
	パ イ プ ベ ッ ド	もえないごみ	分解して、ひもでくくってまとめてください。
	(廃 車 の エ ン ジ ン オ イ ル 等)	①ごみ収集場に出せないもの ②有料臨時ごみ	①販売店や専門業者に相談してください。 ②廃油の吸収BOXを購入して吸収してください。
	パ イ ン ダ ー	もえないごみ	
	(ベ ビ ー チ ェ ア)	もえないごみ	
	は が き	①古紙(古布)類 ②もえるごみ	①未使用のものは「古紙回収」の日に出してください。 ②防犯上、細かく切って「もえるごみ」の日に出してください。
	(ア ナ ロ グ)	もえないごみ	
	(デ ジ タ ル)	① 拠点回収 ②もえないごみ	①小型家電として拠点回収を行っています。…P14 ②ごみ収集場に出す場合は「もえないごみ」の日に出してください。電池は抜いてください。…P6
	は く せ い	もえないごみ	
	白 熱 電 球	もえないごみ	割れて飛び散らないように新聞紙などで包んで、表に「割れ物」と表示してください。
	は 刷 け 毛	もえないごみ	
	バ ケ ツ	①プラスチック資源 ②もえないごみ	①100%プラスチック使用製品で長さが50cm未満のものは、軽く水ですすいで「プラスチック資源」の日に出してください。…P8 ②長さが50cm以上または、簡単な水洗いで汚れが落ちない場合は「もえないごみ」の日に出してください。 ※ごみと分かるように貼り紙をしてください。
	(箱 紙 製)	古紙(古布)類	折りたたんで雑誌類といっしょに「古紙回収」の日に出してください。
	は 羽 こ 子 板	もえないごみ	
	は さ み	もえないごみ	危険のないように刃の部分を厚紙などに包んでください。
	(竹 製 ・ 木 製)	もえるごみ	
	(プ ラ ス チ ッ ク 製)	①プラスチック資源 ②もえないごみ	①100%プラスチック使用製品のものは、軽く水ですすいで「プラスチック資源」の日に出してください。…P8 ②簡単な水洗いで汚れが落ちない場合は「もえないごみ」の日に出してください。
	(ガ ラ ス 製 ・ 陶 磁 器 製)	もえないごみ	
	(箸 木 製)	もえるごみ	
	は し ご	①もえないごみ ②有料臨時ごみ	①長さ2m以下のものに限りです。 ②長さ2mをこえるものは有料臨時ごみ収集を申し込んでください。※有料臨時ごみ収集について…P15
	(箸 金 属 製)	もえないごみ	
(プ ラ ス チ ッ ク 製)	プラスチック資源	※プラスチック資源の出し方について…P8	
(箸 木 製)	もえるごみ		
パ ス ケ ッ ト	もえないごみ		
(金 属 製 ・ 木 製)	もえないごみ		
パ ス ケ ッ ト	①プラスチック資源 ②もえないごみ	①100%プラスチック使用製品で長さが50cm未満のものは、軽く水ですすいで「プラスチック資源」の日に出してください。…P8 ②長さが50cm以上または、簡単な水洗いで汚れが落ちない場合は「もえないごみ」の日に出してください。	
(プ ラ ス チ ッ ク 製)	①プラスチック資源 ②もえないごみ		

「プラスチック資源」として収集できるもの(例)

100%プラスチック素材を使用したものです

●バケツ ●洗面器 ●歯ブラシ ●スポンジ ●ものざし ●クリアファイル ●ストロー ●保存容器 ●コップ ●洗濯カゴ ●CD・DVD・BD ディスクとケース ●台所用品 ●おもちゃ ●スプーン・フォーク

50音	品 目	分 別 区 分		出 し 方 ア ド バ イ ス
	バスケットボール	もえないごみ		※左の分別区分に表示されている数字と照らして確認してください。 空気は抜いてください。
	バスポンプ (風呂水吸い上げ用)	① 拠点回収	② もえないごみ	① 小型家電として拠点回収を行っています。…P14 ② ごみ収集場所に出す場合は「もえないごみ」の日に出してください。電池は抜いてください。…P6
	パズル (紙製)	もえるごみ		
	パズル (プラスチック製)	プラスチック資源		※プラスチック資源の出し方について…P8
	パソコン	① 拠点回収	② ごみ収集場 に出せないもの	① 小型家電として拠点回収を行っています(回収箱の投入口に入るものに限り)。…P14 ② メーカーに引き取りを依頼してください。 ※パソコンの処分について…P18 ※①②どちらで出す場合も個人情報が含まれるデータは自己責任で削除してください。
	パソコンモニター	① 拠点回収	② ごみ収集場 に出せないもの	① 小型家電として拠点回収を行っています(回収箱に入る物に限り)。…P14 ② メーカーに引き取りを依頼してください。 ※パソコンの処分について…P18
	パソコンラック	① もえないごみ	② 有料臨時ごみ	① 収集車の投入口(110×50cm)に入るものに限り。袋に入らないごみは1回の収集につき1世帯1点までお願いします。 ② 収集車の投入口に入らないサイズのもの、または一度に複数出したい場合は有料臨時ごみ収集を申し込んでください。…P15
	バター・マーガリンの容器 (プラスチック製)	① プラスチック資源	② もえるごみ	① プラマークがついているものは、水で軽くすすいで「プラスチック資源」の日に出してください。…P8 ② 簡単な水洗いで汚れが落ちない場合は「もえるごみ」の日に出してください。
	鉢 (陶器製・木製)	もえないごみ		
	鉢 (プラスチック製)	① プラスチック資源	② もえないごみ	① 100%プラスチック使用製品で長さが50cm未満のものは、軽く水ですすいで「プラスチック資源」の日に出してください。…P8 ② 長さが50cm以上または、簡単な水洗いで汚れが落ちない場合は「もえないごみ」の日に出してください。
は	パチンコ台 (家庭用)	① もえないごみ	② 有料臨時ごみ	① 収集車の投入口(110×50cm)に入るものに限り。袋に入らないごみは1回の収集につき1世帯1点までお願いします。 ② 収集車の投入口に入らないサイズのもの、または一度に複数出したい場合は有料臨時ごみ収集を申し込んでください。…P15
	発煙筒	ごみ収集場 に出せないもの		販売店や専門業者に相談してください。
	バッテリーグリン	もえないごみ		
	バッテリー (車・バイク用)	ごみ収集場 に出せないもの		販売店や専門業者に相談してください。
	発電機	ごみ収集場 に出せないもの		販売店や専門業者に相談してください。
	バット (金属製・木製)	もえないごみ		
	バット (プラスチック製)	① プラスチック資源	② もえないごみ	① 100%プラスチック使用製品で長さが50cm未満のものは、軽く水ですすいで「プラスチック資源」の日に出してください。…P8 ② 長さが50cm以上または、簡単な水洗いで汚れが落ちない場合は「もえないごみ」の日に出してください。
	葉っぱ	① もえるごみ	② 有料臨時ごみ	① 1回の収集で3袋までお願いします。 ② それより多い場合は有料臨時ごみ収集を申し込んでください。 ※有料臨時ごみ収集について…P15
	発泡スチロール (商品の梱包用)	① プラスチック資源	② もえるごみ	① プラマークがついているものは、水で軽くすすいで「プラスチック資源」の日に出してください。…P8 ② 簡単な水洗いで汚れが落ちない場合は「もえるごみ」の日に出してください。
	発泡トレイ	① プラスチック資源	② もえるごみ	① プラマークがついているものは、水で軽くすすいで「プラスチック資源」の日に出してください。…P8 ② 簡単な水洗いで汚れが落ちない場合は「もえるごみ」の日に出してください。
	バトミントンのシャトル	もえないごみ		
	バトミントンのラケット	もえないごみ		

全国の収集車や処理施設で火災が頻発しています!!

リチウムイオン電池等は、火災の原因となるため収集できません!

モバイルバッテリーなどのリチウムイオン電池等の充電池や
充電池内蔵型の使用済み電化製品(携帯扇風機やゲーム機等)、
可熱式タバコなどが混入している事案により、ごみ収集車や
処理施設で火災が多数発生しています。




リチウムイオン電池等の充電池や「モバイルバッテリー」等が混入してしまつた事案
(©2021日本郵政 回収サイズが電化製品のり)

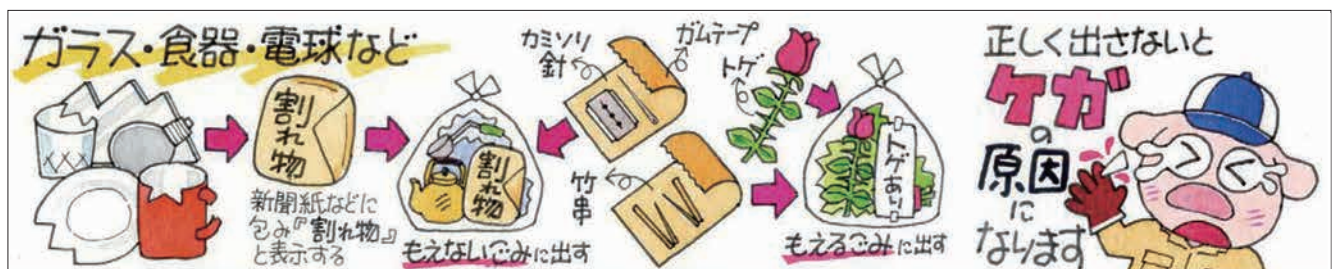
50音	品 目	分 別 区 分		出 し 方 ア ド バ イ ス ※左の分別区分に表示されている数字と照らして確認してください。
は	花	もえるごみ		1回の収集で3袋まででお願いします。
	花 火	もえるごみ		1日程度水につけて、「もえるごみ」の日に出してください。
	パ ネ ル ヒ ー タ ー	もえないごみ		
	歯 ブ ラ シ	①プラスチック資源 ②もえないごみ		①100%プラスチック使用製品のもの、軽く水ですすいで「プラスチック資源」の日に出してください。…P8 ②簡単な水洗いで汚れが落ちない場合は「もえないごみ」の日に出してください。
	歯 ブ ラ シ (電 動 式)	① 拠点回収 ②もえないごみ		①小型家電として拠点回収を行っています。…P14 ②ごみ収集場に出す場合は「もえないごみ」の日に出してください。電池は抜いてください。…P6
	歯 ブ ラ シ の 包 装 (プ ラ ス チ ッ ク 製)	プラスチック資源		※プラスチック資源の出し方について…P8
	歯 ブ ラ シ の 包 装 台 紙	古紙(古布)類		雑誌類といっしょに「古紙回収」の日に出してください。
	歯 みがき粉のチューブ容器 (プ ラ ス チ ッ ク 製)	①プラスチック資源 ②もえるごみ		①プラマークがついているものは、水で軽くすすいで「プラスチック資源」の日に出してください。…P8 ②簡単な水洗いで汚れが落ちない場合は「もえるごみ」の日に出してください。
	パ ラ ソ ル	もえないごみ		
	パ ラ ソ ル ハ ン ガ ー (金 属 製)	もえないごみ		
	パ ラ ソ ル ハ ン ガ ー (プ ラ ス チ ッ ク 製)	①プラスチック資源 ②もえないごみ		①100%プラスチック使用製品で長さが50cm未満のものは、軽く水ですすいで「プラスチック資源」の日に出してください。…P8 ②長さが50cm以上または、簡単な水洗いで汚れが落ちない場合は「もえないごみ」の日に出してください。
	パ ラ ポ ラ ア ン テ ナ	もえないごみ		
	パ ラ ン	①プラスチック資源 ②もえないごみ		①100%プラスチック使用製品のもの、軽く水ですすいで「プラスチック資源」の日に出してください。…P8 ②プラスチック以外の素材のものや、簡単な水洗いで汚れが落ちない場合は「もえないごみ」の日に出してください。
	針 金	もえないごみ		
	バ リ カ ン (電 動 式)	① 拠点回収 ②もえないごみ		①小型家電として拠点回収を行っています。…P14 ②ごみ収集場に出す場合は電池を抜いて「もえないごみ」の日に出してください。充電式はごみ収集場に出すことはできません。
	ハ ロ ゲ ン ヒ ー タ ー	もえないごみ		
	パ ン の 袋 (プ ラ ス チ ッ ク 製)	プラスチック資源		※プラスチック資源の出し方について…P8
	パ ン の 袋 の 留 め 具 (プ ラ ス チ ッ ク 製)	プラスチック資源		※プラスチック資源の出し方について…P8
	ハ ン ガ ー (金 属 製 ・ 木 製)	もえないごみ		
	ハ ン ガ ー (プ ラ ス チ ッ ク 製)	①プラスチック資源 ②もえないごみ		①100%プラスチック使用製品で長さが50cm未満のものは、軽く水ですすいで「プラスチック資源」の日に出してください。…P8 ②長さが50cm以上または、簡単な水洗いで汚れが落ちない場合は「もえないごみ」の日に出してください。
	ハ ン カ チ	もえるごみ		
	飯 ご う	もえないごみ		
	半 紙	もえるごみ		
	ぼん 絨 創 膏	もえるごみ		
は ん だ こ て	① 拠点回収 ②もえないごみ		①小型家電として拠点回収を行っています。…P14 ②ごみ収集場に出す場合は「もえないごみ」の日に出してください。	
パ ン チ (穴 あ け 用)	もえないごみ			
は ん て ん	古紙(古布)類			



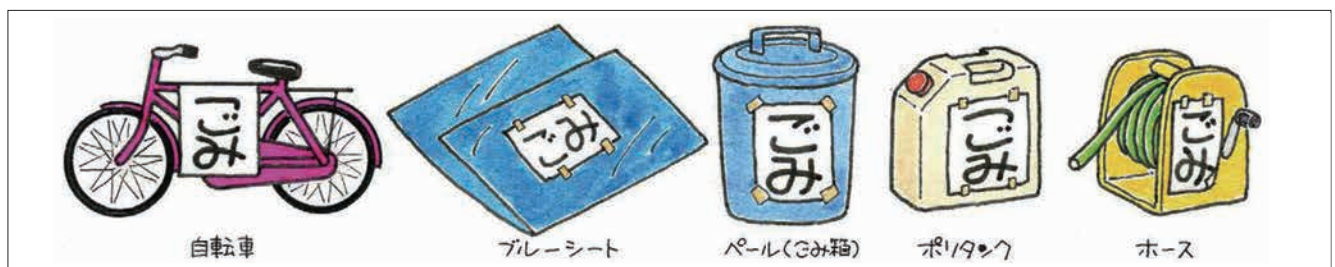
青色灯パトロール

最近、缶や家電、金属類の抜き取りが多発しています。そこで、宇治市では抜き取り防止のため、青色灯パトロールを実施しています。

50音	品目	分別区分		出し方アドバイス
は	ハンドクリナー	① 拠点回収	② もえないごみ	① 小型家電として拠点回収を行っています(回収箱に入る物に限ります)。…P14 ② ごみ収集場に出す場合は「もえないごみ」の日に出してください。充電式の出すことはできません。乾電池式の場合は電池を抜いて出してください。電池の出し方について…P6
	ハンドバット	① 海外リユース	② もえないごみ	① 海外リユースとして拠点回収を行っています。 ② 汚れたものはリユースできないため、「もえないごみ」の日に出してください。
	パンフレット	古紙(古布)類		雑誌類といっしょに「古紙回収」の日に出してください。
	ハンマー	もえないごみ		
	パン焼き器	もえないごみ		
ひ	ピアノ	ごみ収集場に出せないもの		販売店や専門業者に相談してください。
	ピエ子式ノ	① もえないごみ	② 有料臨時ごみ	① 収集車の投入口(110×50cm)に入るものに限ります。袋に入らないごみは1回の収集につき1世帯1点までお願いします。 ② 収集車の投入口に入らないサイズのもの、または一度に複数出した場合は有料臨時ごみ収集を申し込んでください。…P15
	PHS(携帯電話)	① 拠点回収	② もえないごみ	① 小型家電として拠点回収を行っています。…P14 ② ごみ収集場に出す場合は電池を抜いて「もえないごみ」の日に出してください。 ※①②どちらで出す場合も個人情報が含まれるデータは自己責任で削除してください。
	PC(パソコン)用ス	もえないごみ		
	ビーズクッション	有料臨時ごみ		※有料臨時ごみ収集について…P15
	ビー玉	もえないごみ		
	ビーチサンダル	もえないごみ		
	ビーチパラソル	もえないごみ		2m以下にして出してください。
	ビーチポール	プラスチック資源		※プラスチック資源の出し方について…P8
	PP(荷造りバンド)ド	① プラスチック資源	② もえないごみ	① 長さが50cm未満のものは、「プラスチック資源」の日に出してください。…P8 ② 長さが50cm以上は、「もえないごみ」の日に出してください。
	ピラー	もえないごみ		危険のないようにガムテープなどで包んでください。
	ピルビン	びん		中をすすいでください。※びんの出し方について…P10
	ピルビンのふた(金属製)	もえないごみ		
	日傘	もえないごみ		
	ひげ剃り	もえないごみ		
	ひげ剃り(電動式)	① 拠点回収	② もえないごみ	① 小型家電として拠点回収を行っています。…P14 ② ごみ収集場に出す場合は「もえないごみ」の日に出してください。電池は抜いてください。…P6
	ひざ掛け	もえるごみ		
	ビデオカメラ	① 拠点回収	② もえないごみ	① 小型家電として拠点回収を行っています。…P14 ② ごみ収集場に出す場合は「もえないごみ」の日に出してください。電池は抜いてください。…P6
	ビデオテープ	もえないごみ		
	ビデオデッキ	① 拠点回収	② もえないごみ	① 小型家電として拠点回収を行っています(回収箱に入る物に限ります)。…P14 ② ごみ収集場に出す場合は「もえないごみ」の日に出してください。
雑壇	もえないごみ		分解して、ひもでくくってまとめてください。	
雑人形	もえないごみ			




50音	品 目	分 別 区 分	出 し 方 ア ド バ イ ス
ひ	ビ ニ ー ル シ ー ト	①プラスチック資源 ②もえないごみ	①100%プラスチック使用製品で長さが50cm未満のものは、「プラスチック資源」の日に出してください。…P8 ②長さが50cm以上のものは「もえないごみ」の日に出してください。
	ビ ニ ー ル テ ー プ	もえないごみ	
	ビ ニ ー ル プ ー ル	もえないごみ	空気は抜いてください。
	ビ ニ ー ル ホ ー ス	もえないごみ	
	ビ ニ ー ル ポ ー ト	もえないごみ	空気は抜いてください。
	火 ば さ み	もえないごみ	
	火 箸	もえないごみ	
	火 鉢	もえないごみ	灰は水で湿らせてから、丈夫な袋(透明または白色の半透明で、中身が見える袋)に入れて、「もえないごみ」の日に出してください。
	百 科 事 典	古紙(古布)類	
	肥 料	ごみ収集場所に 出せないもの	
	肥 料 袋 製 (プ ラ ス チ ッ ク 製)	①プラスチック資源 ②もえるごみ	①プラマークがついているものは、水で軽くすすいで「プラスチック資源」の日に出してください。…P8 ②簡単な水洗いで汚れが落ちない場合は「もえるごみ」の日に出してください。
	び 飲 食 用 (び 飲 食 用)	び ん	中をすすいでください。※びんの出し方について…P10
	(び 飲 食 用 以 外)	もえないごみ	中身は必ず使い切ってください。食べ物・飲み物以外のものが入っていた缶は、リサイクルに適さないため「もえないごみ」の日に出してください。
	便 せ ん	①古紙(古布)類 ②もえるごみ	①未使用のものは「古紙回収」の日に出してください。 ②防犯上、細かく切って「もえるごみ」の日に出してください。
	び ん の 属 製 た (金 の 属 製)	もえないごみ	
	び ん の 属 製 た (プ ラ ス チ ッ ク 製)	①プラスチック資源 ②もえるごみ	①プラマークがついているものは、水で軽くすすいで「プラスチック資源」の日に出してください。…P8 ②簡単な水洗いで汚れが落ちない場合は「もえるごみ」の日に出してください。
ふ	フ ァ イ ク ル (プ ラ ス チ ッ ク 製)	①プラスチック資源 ②もえないごみ	①100%プラスチック使用製品で長さが50cm未満のものは、「プラスチック資源」の日に出してください。…P8 ②長さが50cm以上のものは、「もえないごみ」の日に出してください。
	フ ァ ッ ク ス (電 話 付)	①拠点回収 ②もえないごみ	①小型家電として拠点回収を行っています(回収箱に入る物に限ります)。…P14 ②ごみ収集場に出す場合は「もえないごみ」の日に出してください。
	フ ァ ン シ ー ケ ー ス (布 製 ク ロ ー ゼ ッ ト)	もえないごみ	
	フ ァ ン ヒ ー タ ー (ガ ス 式 ・ 灯 油 式)	もえないごみ	灯油・電池は抜いてください。※電池の出し方について…P6
	フ イ ル ガ ム (火 災 防 火)	プラスチック資源	※プラスチック資源の出し方について…P8
	フ ィ ル ム ケ ー ス (プ ラ ス チ ッ ク 製)	プラスチック資源	※プラスチック資源の出し方について…P8
	封 筒	①古紙(古布)類 ②もえるごみ	①未使用のものは「古紙回収」の日に出してください。 ②防犯上、細かく切って「もえるごみ」の日に出してください。
	フ ー ド プ ロ セ ッ サ ー	①拠点回収 ②もえないごみ	①小型家電として拠点回収を行っています(回収箱に入る物に限ります)。…P14 ②ごみ収集場に出す場合は「もえないごみ」の日に出してください。
	風 鈴	もえないごみ	ガラス製・陶磁器製のものは、割れて飛び散らないように新聞紙などで包んで、表に「割れ物」と表示してください。
	(金 属 製 ・ 木 製)	もえないごみ	



50音	品 目	分 別 区 分	出 し 方 ア ド バ イ ス
	笛 (プラスチック製)	①プラスチック資源 ②もえないごみ	※左の分別区分に表示されている数字と照らして確認してください。 ①100%プラスチック使用製品で長さが50cm未満のものは、軽く水ですすいで「プラスチック資源」の日に出してください。…P8 ②長さが50cm以上または、簡単な水洗いで汚れが落ちない場合は「もえないごみ」の日に出してください。
	フェルトペン	もえないごみ	
	フオーク (金属製)	もえないごみ	
	フオーク (プラスチック製)	①プラスチック資源 ②もえないごみ	①100%プラスチック使用製品のものは、軽く水ですすいで「プラスチック資源」の日に出してください。…P8 ②簡単な水洗いで汚れが落ちない場合は「もえないごみ」の日に出してください。
	フオーク (木製)	もえるごみ	
	複合機 (家庭用プリンター)	①拠点回収 ②もえないごみ	①小型家電として拠点回収を行っています(回収箱に入る物に限ります)。…P14 ②ごみ収集場所に出す場合は「もえないごみ」の日に出してください。
	不織布	もえないごみ	
	ふすま	もえないごみ	1回の収集で2枚まででお願いします。
	ブックエンド	もえないごみ	
	仏具	もえないごみ	
	仏壇	ごみ収集場所に出せないもの	販売店や専門業者に相談してください。
	(竹製筆・木製)	もえるごみ	
	(プラスチック製)	①プラスチック資源 ②もえないごみ	①100%プラスチック使用製品のものは、軽く水ですすいで「プラスチック資源」の日に出してください。…P8 ②プラスチック以外の素材を使用しているものまたは、簡単な水洗いで汚れが落ちない場合は「もえないごみ」の日に出してください。
ふ	(金属製箱)	もえないごみ	
	(プラスチック製箱)	プラスチック資源	※プラスチック資源の出し方について…P8
	(竹製・木製箱)	もえるごみ	
	ふとん	もえないごみ	丸めてひもでくくってください。1回の収集で2枚まででお願いします。
	ふとん圧縮袋	プラスチック資源	※プラスチック資源の出し方について…P8
	ふとんカバー	もえないごみ	
	ふとん乾燥機	①拠点回収 ②もえないごみ	①小型家電として拠点回収を行っています(回収箱に入る物に限ります)。…P14 ②ごみ収集場所に出す場合は「もえないごみ」の日に出してください。電池は抜いてください。…P6
	ふとんたたき (竹製)	もえるごみ	
	ふとんたたき (プラスチック製)	プラスチック資源	※プラスチック資源の出し方について…P8
	ふとんばさみ	もえないごみ	
(踏金属製・木製台)	もえないごみ		
腐葉土	ごみ収集場所に出せないもの	グリーンヒル三郷山へ自己搬入してください。 家庭から出るごみの自己搬入について…P16	
フアイ返し (金属製)	もえないごみ		
フアイ返し (プラスチック製)	①プラスチック資源 ②もえないごみ	①100%プラスチック使用製品のものは、軽く水ですすいで「プラスチック資源」の日に出してください。…P8 ②プラスチック以外の素材が使われているものまたは、簡単な水洗いで汚れが落ちない場合は「もえないごみ」の日に出してください。	
フアイパン	もえないごみ		
フアインド	もえないごみ	1回の収集で1つまででお願いします。	

家具類など袋に入らないごみは1回の収集で1点まででお願いします。ただし収集車の投入口(110cm×50cm)に入る大きさのものに限ります。上下分割できる場合は週を分けて出してください。収集車の投入口に入らないサイズのもの、一度に複数出したい場合は有料臨時ごみ収集を申し込んでください。

※有料臨時ごみ収集について…P15



50音	品 目	分 別 区 分		出 し 方 ア ド バ イ ス
ふ	ブ ラ ウ ス	①古紙(古布)類	②海外リユース	①ごみ袋に入れて「古紙回収」の日に出してください。 ②海外リユースとして拠点回収を行っています。 ※汚れたものはリサイクル・リユースできないため、「もえないごみ」の日に出してください。
	ブ ラ ウ ン 管 テ レ ビ	家電リサイクル		家電リサイクル法対象品のため、ごみ収集場所には出さないでください。 ※家電リサイクルについて…P17
	ぶ ら 下 が り 健 康 器 具	①もえないごみ	②有料臨時ごみ	①分解して、ひもでくっつけてください。分解できない場合は収集車の投入口(110×50cm)に入るものに限りです。袋に入らないごみは1回の収集につき1世帯1点までをお願いします。 ②収集車の投入口に入らないサイズのもの、または一度に複数出したい場合は有料臨時ごみ収集を申し込んでください。…P15
	(プ ラ ス チ ッ ク 製)	①プラスチック資源	②もえないごみ	①100%プラスチック使用製品のものは、「プラスチック資源」の日に出してください。…P8 ②プラスチック以外の素材が使われているものは「もえないごみ」の日に出してください。
	ブ ラ ズ マ テ レ ビ	家電リサイクル		家電リサイクル法対象品のため、ごみ収集場所には出さないでください。 ※家電リサイクルについて…P17
	ブ ラ モ デ ル	①プラスチック資源	②もえないごみ	①100%プラスチック使用製品で長さが50cm未満のものは、軽く水ですすいで「プラスチック資源」の日に出してください。…P8 ②長さが50cm以上のものは「もえないごみ」の日に出してください。
	ブ ラ ン タ ー	①プラスチック資源	②もえないごみ	①100%プラスチック使用製品で長さが50cm未満のものは、軽く水ですすいで「プラスチック資源」の日に出してください。…P8 ②長さが50cm以上または、簡単な水洗いで汚れが落ちない場合は「もえないごみ」の日に出してください。
	フ リ ー ス	①古紙(古布)類	②海外リユース	①ごみ袋に入れて「古紙回収」の日に出してください。 ②海外リユースとして拠点回収を行っています。 ※汚れたものはリサイクル・リユースできないため、「もえないごみ」の日に出してください。
	フ リ ス ビ ー	①プラスチック資源	②もえないごみ	①100%プラスチック使用製品のものは、「プラスチック資源」の日に出してください。…P8 ②プラスチック以外の素材を使用しているものは「もえないごみ」の日に出してください。
	プ (リ ン タ ー) (家 庭 用)	① 拠点回収	②もえないごみ	①小型家電として拠点回収を行っています(回収箱に入る物に限りです)。インクカートリッジは抜いてください。…P14 ②ごみ収集場所に出す場合は「もえないごみ」の日に出してください。
	プ リ ン ト 用 紙	古紙(古布)類		雑誌類といっしょに「古紙回収」の日に出してください。
	プ リ ン の 外 装 フ ィ ル ム (プ ラ ス チ ッ ク 製)	プラスチック資源		※プラスチック資源の出し方について…P8
	プ (リ ン の ふ た) (ア ル ミ 製)	もえないごみ		
	プ リ ン の ふ た (プ ラ ス チ ッ ク 製)	①プラスチック資源	②もえるごみ	①プラマークがついているものは、水で軽くすすいで「プラスチック資源」の日に出してください。…P8 ②簡単な水洗いで汚れが落ちない場合は「もえるごみ」の日に出してください。
	プ (リ ン の 容 器) (プ ラ ス チ ッ ク 製)	①プラスチック資源	②もえるごみ	①プラマークがついているものは、水で軽くすすいで「プラスチック資源」の日に出してください。…P8 ②簡単な水洗いで汚れが落ちない場合は「もえるごみ」の日に出してください。
	ブ ル ー シ ー ト	もえないごみ		
	フ ル ー ト	もえないごみ		
	古 着	①古紙(古布)類	②海外リユース	①ごみ袋に入れて「古紙回収」の日に出してください。 ②海外リユースとして拠点回収を行っています。 ※汚れたものはリサイクル・リユースできないため、「もえるごみ」の日に出してください。
	古 着 (金 属 等 の つ い た も の)	①古紙(古布)類	②海外リユース	①ごみ袋に入れて「古紙回収」の日に出してください。 ②海外リユースとして拠点回収を行っています。 ※汚れたものはリサイクル・リユースできないため、「もえないごみ」の日に出してください。

引越し、植木の剪定などで一度に多量のごみを出される場合や、通常の収集日に収集できない材質・大きさのごみを出される場合は、有料臨時ごみ収集を申し込んでください。※有料臨時ごみ収集について…P15



50音	品 目	分別区分	出し方アドバイス
	プロジェクトンテレビ	有料臨時ごみ	※有料臨時ごみ収集について…P15
	プロジェクター	① 拠点回収 ② もえないごみ	①小型家電として拠点回収を行っています（回収箱に入る物に限りです）。…P14 ②ごみ収集場所に出す場合は「もえないごみ」の日に出してください。
	風呂敷	もえるごみ	
	プロック	有料臨時ごみ	※有料臨時ごみ収集について…P15
	プロック (おもちゃ)	①プラスチック資源 ② もえないごみ	①100%プラスチック使用製品で長さが50cm未満のものは、軽く水ですすいで「プラスチック資源」の日に出してください。…P8 ②長さが50cm以上または、簡単な水洗いで汚れが落ちない場合は「もえないごみ」の日に出してください。
	フロッピーディスク	もえないごみ	個人情報が含まれるデータは自己責任で削除してください。
	風呂のおけ (金属製・木製)	もえないごみ	
ふ	風呂のおけ (プラスチック製)	①プラスチック資源 ② もえないごみ	①100%プラスチック使用製品で長さが50cm未満のものは、軽く水ですすいで「プラスチック資源」の日に出してください。…P8 ②長さが50cm以上または、簡単な水洗いで汚れが落ちない場合は「もえないごみ」の日に出してください。
	風呂のふた (プラスチック製)	①プラスチック資源 ② もえないごみ	①100%プラスチック使用製品で長さが50cm未満のものは、軽く水ですすいで「プラスチック資源」の日に出してください。…P8 ②長さが50cm以上または、簡単な水洗いで汚れが落ちない場合は「もえないごみ」の日に出してください。
	風呂のふた (木製)	もえないごみ	
	風呂のマット (プラスチック製)	①プラスチック資源 ② もえないごみ	①100%プラスチック使用製品で長さが50cm未満のものは、軽く水ですすいで「プラスチック資源」の日に出してください。…P8 ②長さが50cm以上または、簡単な水洗いで汚れが落ちない場合は「もえないごみ」の日に出してください。
	風呂のマット (プラスチック製以外)	もえないごみ	
	文庫本	古紙(古布)類	新書も含まれます。
	ぶんちん	もえないごみ	
	噴霧器	もえないごみ	
	ヘアスプレー	スプレー缶	中身を使い切ってから、穴をあけずに、スプレー缶だけを別袋に入れて、「もえないごみ」の日に出してください。
	ヘアブラシ (プラスチック製)	プラスチック資源	※プラスチック資源の出し方について…P8
	ヘアブラシ (木製)	もえるごみ	ブラシ部分がプラスチック製の場合は「もえないごみ」の日に出してください。
	ヘアワックスの容器 (プラスチック製)	①プラスチック資源 ② もえるごみ	①プラマークがついているものは、水で軽くすすいで「プラスチック資源」の日に出してください。…P8 ②簡単な水洗いで汚れが落ちない場合は「もえるごみ」の日に出してください。
	ペーパーナイフ (金属製・プラスチック製)	もえないごみ	危険のないように刃の部分を厚紙などで包んでください。
	ペール(ごみ箱) (金属製)	もえないごみ	ごみと分かるように貼り紙をしてください。
	ペール(ごみ箱) (プラスチック製)	①プラスチック資源 ② もえないごみ	①100%プラスチック使用製品で長さが50cm未満のものは、軽く水ですすいで「プラスチック資源」の日に出してください。…P8 ②長さが50cm以上または、簡単な水洗いで汚れが落ちない場合は「もえないごみ」の日に出してください。 ※ごみと分かるように貼り紙をしてください。
	ペール(ごみ箱) (木製)	もえるごみ	ごみと分かるように貼り紙をしてください。
	ベレッツム	①もえないごみ ② 有料臨時ごみ	①分解して、ひもでくっつけてください。分解できない場合は収集車の投入口(110×50cm)に入るものに限ります。袋に入らないごみは1回の収集につき1世帯1点までお願いします。 ②収集車の投入口に入らないサイズのもの、または一度に複数出した場合は有料臨時ごみ収集を申し込んでください。…P15
	ベッドレス	①もえないごみ ② 有料臨時ごみ	①シングルサイズまでは「もえないごみ」の日に出すことができます。 ②セミダブル以上の大きさのものは有料臨時ごみ収集を申し込んでください。…P15
	ベッドカバー	もえないごみ	

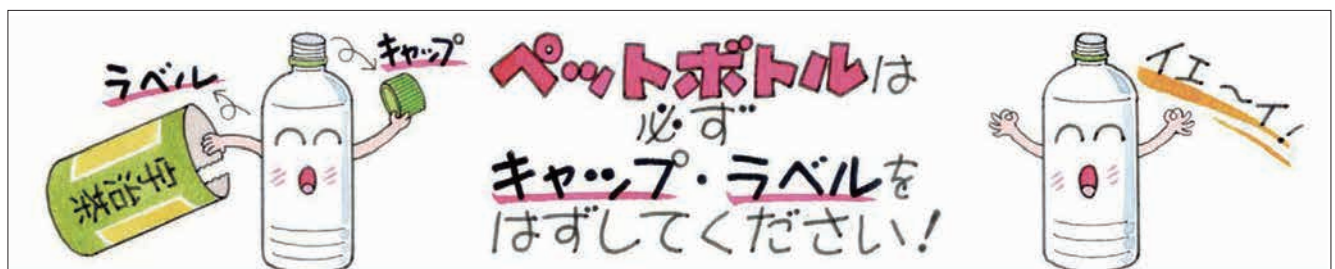
充電式電池、スプレー缶、ライター、火事やあ!

スプレー缶、ボンベ缶、ライター、充電式電池が原因で車両火災が発生しています。しっかり分別して、排出してください。

スプレー缶 ボンベ缶 ライター 充電式電池

詳細は ▼

50音	品 目	分 別 区 分	出 し 方 ア ド バ イ ス ※左の分別区分に表示されている数字と照らして確認してください。
	ペ ッ ト ケ ー ジ	もえないごみ	分解して、ひもでくっつけてまとめてください。
	ペ ッ ト シ ー ト	もえるごみ	
	ペ ッ ト の ふ ん	ごみ収集場 に出せないもの	トイレに流してください。
	ペ ッ ト フ ー ド の 缶	缶	中をすすいでください。※缶の出し方について…P11
	ペ ッ ト フ ー ド の 箱	古紙(古布)類	折りたんで雑誌類といっしょに「古紙回収」の日に出してください。
	ペ ッ ト フ ー ド の 袋 (プ ラ ス チ ッ ク 製)	①プラスチック資源 ②もえるごみ	①プラマークがついているものは、水で軽くすすいで「プラスチック資源」の日に出してください。…P8 ②簡単な水洗いで汚れが落ちない場合は「もえるごみ」の日に出してください。
	ペ ッ ト ボ ト ル	ペットボトル	
	ペ ッ ト ボ ト ル の キ ャ ッ プ	① 拠点回収 ②プラスチック資源	①拠点回収を行っています。…P13 ②プラマークがついているものは、水で軽くすすいで「プラスチック資源」の日に出してください。…P8
	ペ ッ ト ボ ト ル の ラ ベ ル	プラスチック資源	※プラスチック資源の出し方について…P8
	ヘ ッ ド ホ ン	① 拠点回収 ②もえないごみ	①小型家電として拠点回収を行っています。…P14 ②ごみ収集場に出す場合は電池を抜いて「もえないごみ」の日に出してください。充電式はごみ収集場に出すことはできません。
	ベ ニ ヤ 板	もえないごみ	2m×1m以内の大きさに切ってください。1回の収集で2枚までお願いします。
	ベ ビ ー カ ー	もえないごみ	
	ベ ビ ー バ ス	もえないごみ	
	ベ ビ ー 服	①古紙(古布)類 ②海外リユース	①ごみ袋に入れて「古紙回収」の日に出してください。 ②海外リユースとして拠点回収を行っています。 ※汚れたものはリサイクル・リユースできないため、「もえるごみ」の日に出してください。
	ベ ビ ー 服 (金 属 等 の つ い た も の)	①古紙(古布)類 ②海外リユース	①ごみ袋に入れて「古紙回収」の日に出してください。 ②海外リユースとして拠点回収を行っています。 ※汚れたものはリサイクル・リユースできないため、「もえないごみ」の日に出してください。
	ベ ビ ー ベ ッ ド	もえないごみ	分解して、ひもでくっつけてまとめてください。
	ヘ ル ス メ ー タ ー (ア ナ ロ グ)	もえないごみ	
	ヘ ル ス メ ー タ ー (デ ジ タ ル)	① 拠点回収 ②もえないごみ	①小型家電として拠点回収を行っています(回収箱に入る物に限ります)。…P14 ②ごみ収集場に出す場合は「もえないごみ」の日に出してください。電池は抜いてください。
	(ベ ル ト 製) (皮 革)	①海外リユース ②もえるごみ	①海外リユースとして拠点回収を行っています。 ②壊れたものはリユースできません。ごみとして処分する場合はバックルなどの金属部分を取り除いて、「もえるごみ」の日に出してください。
	(ベ ル ト 製) (ナ イ ロ ン 製 ・ ビ ニ ー ル 製)	①海外リユース ②もえないごみ	①海外リユースとして拠点回収を行っています。 ②壊れたものはリユースできないため、「もえないごみ」の日に出してください。
	ヘ ル メ ッ ト	もえないごみ	
	ペ ン キ	もえるごみ	液体は収集できません。紙や布などにしみ込ませて、「もえるごみ」の日に出してください。
	ペ ン キ の 缶	もえないごみ	中身は必ず使い切ってください。食べ物・飲み物以外のものが入っていた缶は、リサイクルに適さないため「もえないごみ」の日に出してください。
	ペ ン チ	もえないごみ	
	(弁 当 箱) (金 属 製 箱)	もえないごみ	
	(弁 当 箱) (木 製 箱)	もえるごみ	
	(弁 当 箱) (プ ラ ス チ ッ ク 製 箱)	①プラスチック資源 ②もえないごみ	①100%プラスチック使用製品のもの、軽く水ですすいで「プラスチック資源」の日に出してください。…P8 ②簡単な水洗いで汚れが落ちない場合は「もえないごみ」の日に出してください。



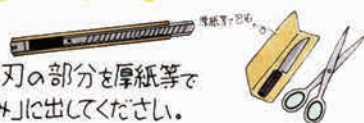
50音	品 目	分 別 区 分		出 し 方 ア ド バ イ ス ※左の分別区分に表示されている数字と照らして確認してください。
ほ	ポ ス タ ー	古紙(古布)類		雑誌類といっしょに「古紙回収」の日に出してください。
	ポ タ ン 型 電 池	ごみ収集場に出せないもの		※ボタン型電池の出し方について…P19
	補 聴 器	① 拠点回収	② もえないごみ	①小型家電として拠点回収を行っています。…P14 ②ごみ収集場に出す場合は「もえないごみ」の日に出してください。電池は抜いてください。…P6
	ホ ッ チ キ ス	もえないごみ		
	ポ ッ ト	もえないごみ		
	ホ ッ ト カ ー ペ ッ ト	もえないごみ		丸めてひもでくくってください。1回の収集で2枚までお願いします。
	ホ ッ ト ブ レ ー ト	① 拠点回収	② もえないごみ	①小型家電として拠点回収を行っています(回収箱に入る物に限り)。…P14 ②ごみ収集場に出す場合は「もえないごみ」の日に出してください。
	ホ ッ ピ ン グ	もえないごみ		
	ポ デ ィ ー ボ ー ド	もえないごみ		
	ポ テ ト チ ッ プ ス の 袋 (プ ラ ス チ ッ ク 製)	①プラスチック資源	② もえるごみ	①プラマークがついているものは、水で軽くすすいで「プラスチック資源」の日に出してください。…P8 ②簡単な水洗いで汚れが落ちない場合は「もえるごみ」の日に出してください。
	哺 乳 び ん	もえないごみ		
	ポ リ タ ン ク	①プラスチック資源	② もえないごみ	①100%プラスチック使用製品で長さが50cm未満のものは、軽く水ですすいで「プラスチック資源」の日に出してください。…P8 ②長さが50cm以上または、簡単な水洗いで汚れが落ちない場合は「もえないごみ」の日に出してください。 ※ごみと分かるように貼り紙をしてください。
	ポ リ バ ケ ッ ツ	①プラスチック資源	② もえないごみ	①100%プラスチック使用製品で長さが50cm未満のものは、軽く水ですすいで「プラスチック資源」の日に出してください。…P8 ②長さが50cm以上または、簡単な水洗いで汚れが落ちない場合は「もえないごみ」の日に出してください。 ※ごみと分かるように貼り紙をしてください。
	ポ リ 袋 (商品として購入したもの)	①プラスチック資源	② もえないごみ	①100%プラスチック使用製品で長さが50cm未満のものは、軽く水ですすいで「プラスチック資源」の日に出してください。…P8 ②長さが50cm以上または、簡単な水洗いで汚れが落ちない場合は「もえないごみ」の日に出してください。
	ポ リ 袋 (商品を包装していたもの)	①プラスチック資源	② もえるごみ	①プラマークがついているものは、水で軽くすすいで「プラスチック資源」の日に出してください。…P8 ②簡単な水洗いで汚れが落ちない場合は「もえるごみ」の日に出してください。
	保 冷 剤	もえないごみ		
	ホ ワ イ ト ボ ー ド	① もえないごみ	② 有料臨時ごみ	①収集車の投入口(110×50cm)に入るものに限り。袋に入らないごみは1回の収集につき1世帯1点までお願いします。 ②収集車の投入口に入らないサイズのもの、または一度に複数出したい場合は有料臨時ごみ収集を申し込んでください。…P15
	本 (金 属 製)	古紙(古布)類		
	(プ ラ ス チ ッ ク 製)	①プラスチック資源	② もえないごみ	①100%プラスチック使用製品で長さが50cm未満のものは、軽く水ですすいで「プラスチック資源」の日に出してください。…P8 ②長さが50cm以上または、簡単な水洗いで汚れが落ちない場合は「もえないごみ」の日に出してください。
	(木 製)	もえるごみ		
(本 金 立 属 製)	もえないごみ			
(プ ラ ス チ ッ ク 製)	プラスチック資源		※プラスチック資源の出し方について…P8	
(本 木 立 製)	もえるごみ			

「プラスチック資源」として収集できないもの(例)

ケガや感染症の危険があるもの

刃物類

危険がないように刃の部分も厚紙等で包んで「もえないごみ」に出してください。



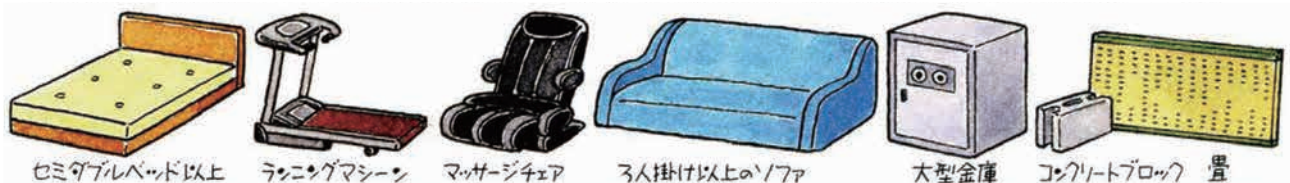
医療器具

注射器(インスリン注射器を含む)等、針のあるものは、必ず購入された医療機関や薬局へ返却してください。
ビニールバック・チューブ、マスク等は「もえるごみ」に出してください。



50音	品 目	分 別 区 分		出 し 方 ア ド バ イ ス
ほ	本 棚	①もえないごみ	②有料臨時ごみ	①収集車の投入口（110×50cm）に入るものに限り、袋に入らないごみは1回の収集につき1世帯1点まででお願いします。上下分割できる場合は週を分けて出してください。 ②収集車の投入口に入らないサイズのもの、または一度に複数出した場合は有料臨時ごみ収集を申し込んでください。…P15
	ボンベ用 （ダイビング）	ごみ収集場に出せないもの		販売店や専門業者に相談してください。プロパンガスのボンベも同様です。
ま	マーガリンの容器	①プラスチック資源	②もえるごみ	①プラマークがついているものは、水で軽くすすいで「プラスチック資源」の日に出してください。…P8 ②簡単な水洗いで汚れが落ちない場合は「もえるごみ」の日に出してください。
	麻雀牌	もえないごみ		
	マイク	①拠点回収	②もえないごみ	①小型家電として拠点回収を行っています。…P14 ②ごみ収集場に出す場合は「もえないごみ」の日に出してください。電池は抜いてください。…P6
	マイクスタンド	もえないごみ		
	マウス用 （パソコン）	①拠点回収	②もえないごみ	①小型家電として拠点回収を行っています。…P14 ②ごみ収集場に出す場合は「もえないごみ」の日に出してください。電池は抜いてください。…P6
	マウスパッド	もえないごみ		
	マウスピース	もえないごみ		
	マガジンラック	もえないごみ		
	巻尺	もえないごみ		
	マグカップ （ガラス・金属製・陶磁器製）	もえないごみ		ガラス製・陶磁器製の場合は、割れて飛び散らないように新聞紙などで包んで、表に「割れ物」と表示してください。
	マグカップ （プラスチック製）	①プラスチック資源	②もえないごみ	①100%プラスチック使用製品の場合は、軽く水ですすいで「プラスチック資源」の日に出してください。…P8 ②簡単な水洗いで汚れが落ちない場合は「もえないごみ」の日に出してください。
	枕	もえないごみ		
	孫の手製 （孫竹製・木製）	もえるごみ		ゴム製の肩叩きが付属しているものは、「もえないごみ」の日に出してください。
	孫の手製 （プラスチック製）	プラスチック資源		※プラスチック資源の出し方について…P8
	ます （木製）	もえるごみ		
	マスク （衛生製品）	もえるごみ		
	マッサージ機 （ハンディタイプ）	①拠点回収	②もえないごみ	①小型家電として拠点回収を行っています（回収箱に入る物に限ります）。…P14 ②ごみ収集場に出す場合は「もえないごみ」の日に出してください。
	マッサージチェア	有料臨時ごみ		※有料臨時ごみ収集について…P15
	マット	もえるごみ		1日程度水につけて、「もえるごみ」の日に出してください。
	マットレス	①もえないごみ	②有料臨時ごみ	①シングルサイズまでは「もえないごみ」の日に出すことができます。 ②セミダブル以上の大きさのものは有料臨時ごみ収集を申し込んでください。…P15
	松葉杖	もえないごみ		
	窓ガラス	もえないごみ		割れて飛び散らないようにダンボールを当てたり、ガムテープを貼ってください。1回の収集で2枚まででお願いします。
	まな板 （プラスチック製）	もえないごみ		「プラスチック資源」として収集できません。
まな板 （木製）	もえるごみ			
マニキュアのびん	もえないごみ		中身は必ず使い切ってください。食べ物・飲み物以外のものが入っていたびんは、リサイクルに適さないため「もえないごみ」の日に出してください。	
マフラー （防寒具）	もえるごみ			

引越し、植木の剪定などで一度に多量のごみを出される場合や、通常の収集日に収集できない材質・大きさのごみを出される場合は、有料臨時ごみ収集を申し込んでください。※有料臨時ごみ収集について…P15



50音	品 目	分 別 区 分	出 し 方 ア ド バ イ ス
	魔 法 び ん	もえないごみ	
ま	マヨネーズのキャップ・容器 (プラスチック製)	①プラスチック資源 ②もえるごみ	①プラマークがついているものは、水で軽くすすいで「プラスチック資源」の日に出してください。…P8 ②簡単な水洗いで汚れが落ちない場合は「もえるごみ」の日に出してください。
	丸 椅 子	もえないごみ	
	漫 画 本	古紙(古布)類	
	万 年 筆	もえないごみ	
	万 歩 計	① 拠点回収 ②もえないごみ	①小型家電として拠点回収を行っています。…P14 ②ごみ収集場所に出す場合は「もえないごみ」の日に出してください。電池は抜いてください。…P6
	み かん の ネット (プラスチック製)	①プラスチック資源 ②もえるごみ	①プラマークがついているものは、水で軽くすすいで「プラスチック資源」の日に出してください。…P8 ②簡単な水洗いで汚れが落ちない場合は「もえるごみ」の日に出してください。
(ミ 踏 シ ミ シ ン) (ミ 卓 シ 上 ン)	有料臨時ごみ	※有料臨時ごみ収集について…P15	
水 着	もえないごみ		
水 切 り コ ー ナ ー (金 属 製)	もえないごみ		
水 切 り コ ー ナ ー (プラスチック製)	①プラスチック資源 ②もえないごみ	①100%プラスチック使用製品のもの、軽く水ですすいで「プラスチック資源」の日に出してください。…P8 ②簡単な水洗いで汚れが落ちない場合は「もえないごみ」の日に出してください。	
水 差 し (プラスチック製)	①プラスチック資源 ②もえないごみ	①100%プラスチック使用製品のもの、軽く水ですすいで「プラスチック資源」の日に出してください。…P8 ②簡単な水洗いで汚れが落ちない場合は「もえないごみ」の日に出してください。	
水 差 し (プラスチック製以外)	もえないごみ	ガラス製・陶磁器製のものは、割れて飛び散らないように新聞紙などで包んで、表に「割れ物」と表示してください。	
水 枕	もえないごみ	水は抜いてください。	
み	(水 食 器 屋 棚)	①もえないごみ ②有料臨時ごみ	①収集車の投入口(110×50cm)に入るものに限り、ガラス部分があれば、割れて飛び散らないようにダンボールを当てたり、ガムテープを貼ってください。袋に入らないごみは、1回の収集につき1世帯1点までお願いします。 ②収集車の投入口に入らないサイズのもの、または一度に複数出した場合は有料臨時ごみ収集を申し込んでください。…P15
	み そ の 容 器 (プラスチック製)	①プラスチック資源 ②もえるごみ	①プラマークがついているものは、水で軽くすすいで「プラスチック資源」の日に出してください。…P8 ②簡単な水洗いで汚れが落ちない場合は「もえるごみ」の日に出してください。
	ミ ニ カ ー	もえないごみ	
	ミ ニ コ ン ポ	① 拠点回収 ②もえないごみ	①小型家電として拠点回収を行っています(回収箱に入るものに限り)。…P14 ②ごみ収集場所に出す場合は「もえないごみ」の日に出してください。
	(耳 金 搔 属 製 き) (耳 搔 チ ッ ク 製 き) (耳 木 搔 製 き)	もえないごみ プラスチック資源 もえるごみ	※プラスチック資源の出し方について…P8
	み り ん の び ん	び ん	中をすすいでください。※びんの出し方について…P10
	み り ん の 容 器 (プラスチック製)	①プラスチック資源 ②もえるごみ	①プラマークがついているものは、水で軽くすすいで「プラスチック資源」の日に出してください。…P8 ②簡単な水洗いで汚れが落ちない場合は「もえるごみ」の日に出してください。
	み り ん の 容 器 (ペットボトル)	ペットボトル	中をすすいでください。※ペットボトルの出し方について…P10



災害廃棄物処理ハンドブックを 作成しました


詳細は  



50音	品 目	分 別 区 分		出 し 方 ア ド バ イ ス
				※左の分別区分に表示されている数字と照らして確認してください。
み	ミ ル ク の 缶	缶		中をすすいでください。※缶の出し方について…P11
む	ム ー ト ン	もえないごみ		
	麦 わ ら 帽 子	もえるごみ		
	む く の テ ー ブ ル	有料臨時ごみ		
	(虫 か 属 製) (金 属 製)	もえないごみ		
	(虫 か 属 製) (竹 製 ・ 木 製)	もえるごみ		
	(虫 か 属 製) (プ ラ ス チ ッ ク 製)	①プラスチック資源 ②もえないごみ		①100%プラスチック使用製品で長さが50cm未満のものは、軽く水ですすいで「プラスチック資源」の日に出してください。…P8 ②長さが50cm以上または、簡単な水洗いで汚れが落ちない場合は「もえないごみ」の日に出してください。
	(蒸 し 器) (金 属 製)	もえないごみ		
	(蒸 し 器) (竹 製 ・ 木 製)	もえるごみ		
	虫 取 り 網	もえないごみ		
	虫 眼 鏡	もえないごみ		
	無 線 機	① 拠点回収 ②もえないごみ		①小型家電として拠点回収を行っています。…P14 ②ごみ収集場に出す場合は「もえないごみ」の日に出してください。電池は抜いてください。…P6
め	名 刺 入 れ	もえないごみ		
	眼 鏡	もえないごみ		
	眼 鏡 ケ ー ス	もえないごみ		
	(メ ガ ホ) (紙 紙 製)	古紙(古布)類		折りたたんで雑誌類といっしょに「古紙回収」の日に出してください。
	(メ ガ ホ) (プ ラ ス チ ッ ク 製)	プラスチック資源		※プラスチック資源の出し方について…P8
	目 薬 の 容 器 (プ ラ ス チ ッ ク 製)	①プラスチック資源 ②もえるごみ		①プラマークがついているものは、水で軽くすすいで「プラスチック資源」の日に出してください。…P8 ②簡単な水洗いで汚れが落ちない場合は「もえるごみ」の日に出してください。
	メ ジ ャ ー	もえないごみ		
	メ ト ロ ノ ー ム	① 拠点回収 ②もえないごみ		①小型家電として拠点回収を行っています。…P14 ②ごみ収集場に出す場合は「もえないごみ」の日に出してください。電池は抜いてください。…P6
	メ モ 帳	古紙(古布)類		雑誌類といっしょに「古紙回収」の日に出してください。
	メ モ リ ー カ ー ド	① 拠点回収 ②もえないごみ		①小型家電として拠点回収を行っています。…P14 ②ごみ収集場に出す場合は「もえないごみ」の日に出してください。 ※①②どちらで出す場合も個人情報が含まれるデータは自己責任で削除してください。
	綿 棒	もえるごみ		
も	毛 布	①海外リユース ②もえないごみ		①海外リユースとして拠点回収を行っています。 ②汚れたものはリユースできないため、「もえないごみ」の日に出してください。1回の収集で2枚までお願いします。
	木 材 (径 が 5 c m 以 下 の も の)	もえるごみ		長さ50cm、直径30cm程度の束にして、ひもでくくって出してください。1回の収集で3束までお願いします。
	木 材 (径 が 5 c m を こ え る も の)	ごみ収集場に出せないもの		径が5cm以下になるように前処理して、長さ50cm、直径30cm程度の束にして、ひもでくくって「もえるごみ」の日に出してください。1回の収集で3束までお願いします。 自己搬入する場合10cm以下になるように前処理してください。…P16
	木 炭	もえるごみ		必ず水で湿らせてください。
	模 型 (プ ラ ス チ ッ ク 製)	プラスチック資源		※プラスチック資源の出し方について…P8





50音	品 目	分 別 区 分	出 し 方 ア ド バ イ ス
も	も ち つ き 器	もえないごみ	
	モ ッ プ	もえないごみ	ごみと分かるように貼紙をしてください。
	モ デ ム	① 拠点回収 ②もえないごみ	①小型家電として拠点回収を行っています。…P14 ②ごみ収集場所に出す場合は「もえないごみ」の日に出してください。電池は抜いてください。…P6
	も の 属 さ 製 し (金 属)	もえないごみ	
	も の 属 さ 製 し (プ ラ ス チ ッ ク)	プラスチック資源	※プラスチック資源の出し方について…P8
	も の 属 さ 製 し (木 製 ・ 竹 製)	もえるごみ	
	物 干 し 竿	もえないごみ	2m以下に切ってから、束ねてひもでくくってください。
	物 干 し 台 (コ ン ク リ ー ト)	有料臨時ごみ	※有料臨時ごみ収集について…P15
	モ ン キ ー レ ン チ	もえないごみ	
や	や か ん	もえないごみ	
	焼 き 肉 用 コ ン ロ	もえないごみ	
	野 球 の ボ ー ル	もえないごみ	
	薬 品 の び ん	もえないごみ	中身は必ず使い切ってください。食べ物・飲み物以外のものが入っていたびんは、リサイクルに適さないため「もえないごみ」の日に出してください。割れて飛び散らないように新聞紙などで包んで、表に「割れ物」と表示してください。
	野 菜 な ど の 外 袋 (プ ラ ス チ ッ ク 製)	①プラスチック資源 ②もえるごみ	①プラマークがついているものは、水で軽くすすいで「プラスチック資源」の日に出してください。…P8 ②簡単な水洗いで汚れが落ちない場合は「もえるごみ」の日に出してください。
	や す り	もえないごみ	
	屋 根 瓦	もえないごみ	1回の収集で2枚までをお願いします。アスベストが使用されているものは専門業者に相談してください。
	(大 量 瓦)	有料臨時ごみ	アスベストが使用されているものは専門業者に相談してください。 ※有料臨時ごみ収集について…P15
ゆ	有 機 E L テ レ ビ	家電リサイクル	家電リサイクル法対象品のため、ごみ収集場所には出さないでください。 ※家電リサイクルについて…P17
	有 刺 鉄 線	もえないごみ	危険のないように厚紙などで包んでください。
	U 字 ロ ッ ク	もえないごみ	
	郵 便 受 け (プ ラ ス チ ッ ク 製)	①プラスチック資源 ②もえないごみ	①100%プラスチック使用製品で長さが50cm未満のものは、「プラスチック資源」の日に出してください。…P8 ②長さが50cm以上のものは「もえないごみ」の日に出してください。
	郵 便 受 け (プ ラ ス チ ッ ク 製 以 外)	もえないごみ	
	床 下 取 納 庫	もえないごみ	
	浴 衣	もえないごみ	
	床 ワ ッ ク ス	もえるごみ	液体は収集できません。紙や布などにしみ込ませて、「もえるごみ」の日に出してください。
	床 ワ ッ ク ス の 容 器 (プ ラ ス チ ッ ク 製)	①プラスチック資源 ②もえるごみ	①プラマークがついているものは、水で軽くすすいで「プラスチック資源」の日に出してください。…P8 ②簡単な水洗いで汚れが落ちない場合は「もえるごみ」の日に出してください。
	油 性 ペ ン	もえないごみ	
	湯 た ん ぼ (プ ラ ス チ ッ ク 製)	プラスチック資源	中身は抜いてください。
	湯 た ん ぼ (プ ラ ス チ ッ ク 製 以 外)	もえないごみ	中身は抜いてください。
	ゆ り か ご	もえないごみ	
	湯 沸 か し 器	もえないごみ	電池は抜いてください。…P6 まち美化推進課にご相談ください。



宇治市まち美化推進課

インスタグラムでも 情報発信中！！





フォローはコチラ → [@MACHIBIKA](#)

50音	品 目	分 別 区 分		出 し 方 ア ド バ イ ス
よ	洋 服 だ ん す	①もえないごみ	②有料臨時ごみ	①収集車の投入口（110×50cm）に入るものに限り。袋に入らないごみは1回の収集につき1世帯1点まででお願いします。 ②収集車の投入口に入らないサイズのもの、または一度に複数出した場合は有料臨時ごみ収集を申し込んでください。…P15
	洋 服 ブ ラ シ (木 製)	もえるごみ		プラスチック部分がプラスチック製の場合は「もえないごみ」の日に出してください。
	洋 服 ブ ラ シ (木 製 以 外)	もえないごみ		
	ヨ ー グ ル ト の 付 属 ス プ ー ン (プ ラ ス チ ッ ク 製)	①プラスチック資源	②もえないごみ	①100%プラスチック使用製品のもの、軽く水ですすいで「プラスチック資源」の日に出してください。…P8 ②簡単な水洗いで汚れが落ちない場合は「もえないごみ」の日に出してください。
	ヨ ー グ ル ト の 付 属 ス プ ー ン の 外 袋 (プ ラ ス チ ッ ク 製)	プラスチック資源		※プラスチック資源の出し方について…P8
	ヨ ー グ ル ト の 容 器 (紙 製)	もえるごみ		
	ヨ ー グ ル ト の 容 器 (プ ラ ス チ ッ ク 製)	①プラスチック資源	②もえるごみ	①プラマークがついているものは、水で軽くすすいで「プラスチック資源」の日に出してください。…P8 ②簡単な水洗いで汚れが落ちない場合は「もえるごみ」の日に出してください。
	ヨ ー グ ル ト の 容 器 の ふ た (ア ル ミ 製)	もえないごみ		
	ヨ ー グ ル ト の 容 器 の ふ た (プ ラ ス チ ッ ク 製)	①プラスチック資源	②もえるごみ	①プラマークがついているものは、水で軽くすすいで「プラスチック資源」の日に出してください。…P8 ②簡単な水洗いで汚れが落ちない場合は「もえるごみ」の日に出してください。
	ヨ ー ヨ ー	もえないごみ		
	ヨ ガ マ ッ ト	もえないごみ		
	ら	よ し ず	②もえるごみ	②もえないごみ
ラ イ タ ー		ラ イ タ ー		中身を使い切ってから、ライターだけを別袋に入れて、「もえないごみ」の日に出してください。
ラ グ ビ ー ボ ー ル		もえないごみ		空気は抜いてください。
ラ グ マ ッ ト		もえないごみ		丸めてひもでくくって長さ2m以下にしてください。1回の収集で2枚まででお願いします。
ラ ケ ッ ト		もえないごみ		
ラ ジ オ (ポ ー タ ブ ル)		① 拠点回収	②もえないごみ	①小型家電として拠点回収を行っています（回収箱に入る物に限ります）。…P14 ②ごみ収集場所に出す場合は「もえないごみ」の日に出してください。電池は抜いてください。…P6
ラ ジ カ セ		① 拠点回収	②もえないごみ	①小型家電として拠点回収を行っています（回収箱に入る物に限ります）。…P14 ②ごみ収集場所に出す場合は「もえないごみ」の日に出してください。電池は抜いてください。…P6
ラ ジ コ ン		① 拠点回収	②もえないごみ	①小型家電として拠点回収を行っています（回収箱に入る物に限ります）。…P14 ②ごみ収集場所に出す場合は「もえないごみ」の日に出してください。電池は抜いてください。…P6
ラ ッ ク		①もえないごみ	②有料臨時ごみ	①収集車の投入口（110×50cm）に入るものに限り。袋に入らないごみは1回の収集につき1世帯1点まででお願いします。 ②収集車の投入口に入らないサイズのもの、または一度に複数出した場合は有料臨時ごみ収集を申し込んでください。…P15
ラ ッ プ (商品として売られているもの)		①プラスチック資源	②もえないごみ	①100%プラスチック使用製品で長さが50cm未満のものは、軽く水ですすいで「プラスチック資源」の日に出してください。…P8 ②長さが50cm以上または、簡単な水洗いで汚れが落ちない場合は「もえないごみ」の日に出してください。
ラ ッ プ (商品を包装していたもの)		①プラスチック資源	②もえるごみ	①プラマークがついているものは、水で軽くすすいで「プラスチック資源」の日に出してください。…P8 ②簡単な水洗いで汚れが落ちない場合は「もえるごみ」の日に出してください。

地域の集まり・希望する団体に対して、ごみの減量、分別やリサイクルの大切さを伝える出前講座を実施しています。

詳細は 

出前講座



50音	品 目	分別区分		出し方アドバイス
ら	ラ ッ プ の 芯 (紙 製)	古紙(古布)類		※左の分別区分に表示されている数字と照らして確認してください。 折りたたんで雑誌類といっしょに「古紙回収」の日に出してください。硬い厚紙製の場合はそのまま出してください。
	ラ ッ プ の 箱	古紙(古布)類		刃を取り除いてから、折りたたんで雑誌類といっしょに「古紙回収」の日に出してください。刃の部分は「もえないごみ」の日に出してください。
	ラ テ イ ス	もえないごみ		1回の収集で2枚まででお願いします。
	ラ ベ ル ラ イ タ ー	① 拠点回収	② もえないごみ	①小型家電として拠点回収を行っています。…P14 ②ごみ収集場所に出す場合は「もえないごみ」の日に出してください。電池は抜いてください。…P6
	ラ ミ ネ ー タ ー	① 拠点回収	② もえないごみ	①小型家電として拠点回収を行っています(回収箱に入る物に限ります)。…P14 ②ごみ収集場所に出す場合は「もえないごみ」の日に出してください。電池は抜いてください。…P6
	ラ ム ネ の び ん (プ ラ ス チ ッ ク 製)	び ん		中をすすいでください。※びんの出し方について…P10
	L A N ケ ー ブ ル	① 拠点回収	② もえないごみ	①小型家電として拠点回収を行っています。…P14 ②ごみ収集場所に出す場合は「もえないごみ」の日に出してください。
	ラ ン タ ン (ガ ス ボ ン ベ 式)	もえないごみ		ガスボンベは取り除き、使い切ってから他のスプレー缶・カセットボンベ缶とまとめて別袋に入れて、「もえないごみ」の日に出してください。
	ラ ン チ ョ ン マ ッ ト (布 製)	もえるごみ		
	ラ ン チ ョ ン マ ッ ト (布 製 以 外)	もえないごみ		
	ラ ン ド セ ル	もえないごみ		
	ラ ニ ン グ シ ュ ー ズ	① 海外リユース	② もえないごみ	①海外リユースとして拠点回収を行っています。 ②汚れたものはリユースできないため、「もえないごみ」の日に出してください。
	ラ ニ ン グ マ シ ー ン	有料臨時ごみ		※有料臨時ごみ収集について…P15
	ラ ン リ ュ ッ ク	もえないごみ		
	り	リ ー ル	もえないごみ	
リ ク ラ イ ニ ン グ チ ェ ア		① もえないごみ	② 有料臨時ごみ	①収集車の投入口(110×50cm)に入るものに限ります。袋に入らないごみは1回の収集につき1世帯1点まででお願いします。 ②収集車の投入口に入らないサイズのもの、または一度に複数出した場合は有料臨時ごみ収集を申し込んでください。…P15
リ コ ー ダ ー		① プラスチック資源	② もえないごみ	①100%プラスチック使用製品のもの、軽く水ですすいで「プラスチック資源」の日に出してください。…P8 ②簡単な水洗いで汚れが落ちない場合は「もえないごみ」の日に出してください。
リ チ ウ ム イ オ ン 電 池 (充 電 式 電 池)		拠 点 回 収		拠点回収を行っています。充電池回収箱に入れてください。…P14
リ モ コ ン		① 拠点回収	② もえないごみ	①小型家電として拠点回収を行っています。…P14 ②ごみ収集場所に出す場合は「もえないごみ」の日に出してください。電池は抜いてください。…P6
リ ュ ッ ク サ ッ ク		① 海外リユース	② もえないごみ	①海外リユースとして拠点回収を行っています。 ②汚れたものはリユースできないため、「もえないごみ」の日に出してください。
リ ン ス の 容 器 (プ ラ ス チ ッ ク 製)		① プラスチック資源	② もえるごみ	①プラマークがついているものは、水で軽くすすいで「プラスチック資源」の日に出してください。…P8 ②簡単な水洗いで汚れが落ちない場合は「もえるごみ」の日に出してください。
ル ア ー		もえないごみ		針の部分は厚紙等で包んでください。
ル ー ズ リ ー フ		古紙(古布)類		雑誌類といっしょに「古紙回収」の日に出してください。
ル ー ズ リ ー フ の バ イ ン ダ ー (プ ラ ス チ ッ ク 製)		① プラスチック資源	② もえないごみ	①100%プラスチック使用製品のもの、「プラスチック資源」の日に出してください。…P8 ②プラスチック以外の素材が使用されているものは「もえないごみ」の日に出してください。

全国の収集車や処理施設で火災が頻発しています!!

リチウムイオン電池等は、火災の原因となるため収集できません!

モバイルバッテリーなどのリチウムイオン電池等の充電池や充電池内蔵型の使用済み電化製品(携帯扇風機やゲーム機等)、可燃式タバコなどが混入している事案により、ごみ収集車や処理施設で火災が多数発生しています。



リチウムイオン電池等の充電池や電化製品、タバコなどが混入して発生した火災
(©2021日本環境出版社/イデア)

50音	品 目	分 別 区 分		出 し 方 ア ド バ イ ス
	ルーズリーフのバインダー (プラスチック製以外)	もえないごみ		※左の分別区分に表示されている数字と照らして確認してください。
る	ルーフキャリア	①もえないごみ	②有料臨時ごみ	①収集車の投入口(110×50cm)に入るものに限り、袋に入らないごみは1回の収集につき1世帯1点まででお願いします。 ②収集車の投入口に入らないサイズのもの、または一度に複数出した場合は有料臨時ごみ収集を申し込んでください。…P15
	ルーフボックス	①もえないごみ	②有料臨時ごみ	①収集車の投入口(110×50cm)に入るものに限り、袋に入らないごみは1回の収集につき1世帯1点まででお願いします。 ②収集車の投入口に入らないサイズのもの、または一度に複数出した場合は有料臨時ごみ収集を申し込んでください。…P15
	ループ	もえないごみ		
	ルームランナー	有料臨時ごみ		※有料臨時ごみ収集について…P15
	(冷蔵庫庫) (冷凍庫)	家電リサイクル		家電リサイクル法対象品のため、ごみ収集場所には出さないでください。 ※家電リサイクルについて…P17
れ	冷凍食品の袋 (プラスチック製)	①プラスチック資源	②もえるごみ	①プラマークがついているものは、水で軽くすすいで「プラスチック資源」の日に出してください。…P8 ②簡単な水洗いで汚れが落ちない場合は「もえるごみ」の日に出してください。
	レインコート	もえないごみ		50cm未満に切断したものは「プラスチック資源」の日に出してください。
	レーザーディスク	プラスチック資源		CD、DVD、レコード、ブルーレイも同様です。 ※プラスチック資源の出し方について…P8
	レコーダー (ビデオ・DVD・ブルーレイ)	①拠点回収	②もえないごみ	①小型家電として拠点回収を行っています(回収箱に入る物に限ります)。…P14 ②ごみ収集場所に出す場合は「もえないごみ」の日に出してください。
	レコード	プラスチック資源		CD、DVD、ブルーレイ、レーザーディスクも同様です。 ※プラスチック資源の出し方について…P8
	レコードプレーヤー	①拠点回収	②もえないごみ	①小型家電として拠点回収を行っています。…P14 ②ごみ収集場所に出す場合は「もえないごみ」の日に出してください。電池は抜いてください。…P6
	レシート	もえるごみ		
	レジ袋	①プラスチック資源	②もえるごみ	①プラマークがついているものは、水で軽くすすいで「プラスチック資源」の日に出してください。…P8 ②簡単な水洗いで汚れが落ちない場合は「もえるごみ」の日に出してください。
	レジャーシート	もえないごみ		
	レターオプナー	もえないごみ		危険のないように刃の部分を厚紙などで包んでください。
	レトルト食品の外箱 (紙製)	古紙(古布)類		折りたたんで雑誌類といっしょに「古紙回収」の日に出してください。
	レトルト食品のパック (プラスチック製)	①プラスチック資源	②もえるごみ	①プラマークがついているものは、水で軽くすすいで「プラスチック資源」の日に出してください。…P8 ②簡単な水洗いで汚れが落ちない場合は「もえるごみ」の日に出してください。
	レンガ	有料臨時ごみ		※有料臨時ごみ収集について…P15
	れんげ (金属製・陶磁器製)	もえないごみ		陶磁器製のものは、割れて飛び散らないように新聞紙などで包んで、表に「割れ物」と表示してください。
	れんげ (プラスチック製)	①プラスチック資源	②もえないごみ	①100%プラスチック使用製品で長さが50cm未満のものは、軽く水ですすいで「プラスチック資源」の日に出してください。…P8 ②長さが50cm以上または、簡単な水洗いで汚れが落ちない場合は「もえないごみ」の日に出してください。
レンジ (電子レンジ)	もえないごみ		昭和50年前後に製造されたものは、メーカーにPCBなどの有毒物質が含まれているかを確認し、含まれている場合は、メーカーに除去してもらってから、「もえないごみ」の日に出してください。	
レンジ台	①もえないごみ	②有料臨時ごみ	①収集車の投入口(110×50cm)に入るものに限り、袋に入らないごみは1回の収集につき1世帯1点まででお願いします。 ②収集車の投入口に入らないサイズのもの、または一度に複数出した場合は有料臨時ごみ収集を申し込んでください。…P15	
レンジフード (アルミ製)	もえないごみ			

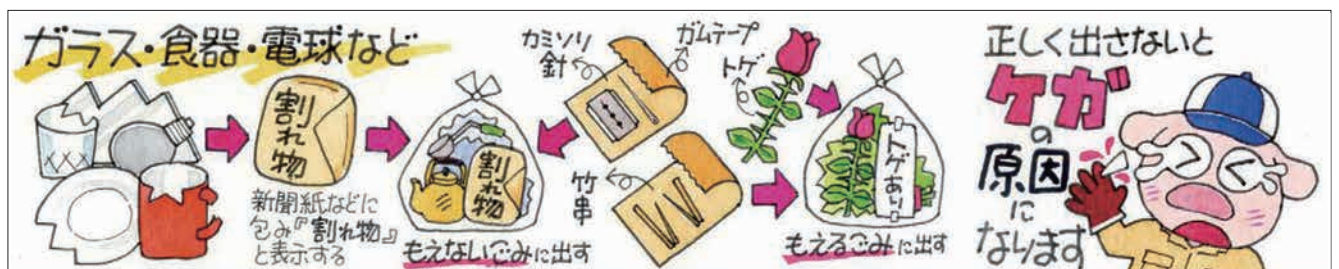
充電式電池、スプレー缶、ボンベ缶、ライター、充電式電池が原因で車両火災が発生しています。しっかり分別して、排出してください。

スプレー缶、ボンベ缶、ライター、充電式電池が原因で車両火災が発生しています。しっかり分別して、排出してください。

スプレー缶、ボンベ缶、ライター、充電式電池

詳細は▼

50音	品目	分別区分	出し方アドバイス ※左の分別区分に表示されている数字と照らして確認してください。
れ	レ ン チ	もえないごみ	
	老 眼 鏡	もえないごみ	
	ろ う そ く	もえるごみ	
	ロ ー プ	もえないごみ	袋に入れてください。
	ロ ー ボ ー ド	①もえないごみ ②有料臨時ごみ	①収集車の投入口（110×50cm）に入るものに限り、袋に入らないごみは1回の収集につき1世帯1点までお願いします。 ②収集車の投入口に入らないサイズのもの、または一度に複数出した場合は有料臨時ごみ収集を申し込んでください。…P15
	ロ ー ラ ー ス ケ ー ト	もえないごみ	
	ロ ー ル カ ー テ ン	もえないごみ	1回の収集で1つまでお願いします。
	録 画 機 器	①拠点回収 ②もえないごみ	①小型家電として拠点回収を行っています。…P14 ②ごみ収集場所に出す場合は「もえないごみ」の日に出してください。電池は抜いてください。…P6
	ロ ッ カ ー	①もえないごみ ②有料臨時ごみ	①収集車の投入口（110×50cm）に入るものに限り、袋に入らないごみは1回の収集につき1世帯1点までお願いします。 ②収集車の投入口に入らないサイズのもの、または一度に複数出した場合は有料臨時ごみ収集を申し込んでください。…P15
	ロ ッ キ ン グ チ ェ ア	もえないごみ	
ろ	ワ ー ド プ ロ セ ッ サ ー	①拠点回収 ②もえないごみ	①小型家電として拠点回収を行っています。…P14 ②ごみ収集場所に出す場合は「もえないごみ」の日にはノートパソコンと間違えないように、「ワープロ」と貼り紙をして出してください。電池は抜いてください。…P6
	Y シ ャ ッ ツ	①古紙(古布)類 ②海外リユース	①ごみ袋に入れて「古紙回収」の日に出してください。 ②海外リユースとして拠点回収を行っています。 ※汚れたものはリサイクル・リユースできないため、「もえないごみ」の日には少量ずつ出してください。
	Y シ ャ ッ ツ の 外 袋 (プ ラ ス チ ッ ク 製)	プラスチック資源	※プラスチック資源の出し方について…P8
	Y シ ャ ッ ツ の 中 台 紙	古紙(古布)類	雑誌類といっしょに「古紙回収」の日に出してください。
	ワ イ パ ー	もえないごみ	
	ワ イ ン オ ー プ ナ ー	もえないごみ	危険のないようにガムテープなどで巻いてください。
	ワ イ ン の び ん	び ん	中をすすいでください。※びんの出し方について…P10
	輪 ゴ ム	もえないごみ	
	ワ ゴ ン	①もえないごみ ②有料臨時ごみ	①収集車の投入口（110×50cm）に入るものに限り、袋に入らないごみは1回の収集につき1世帯1点までお願いします。 ②収集車の投入口に入らないサイズのもの、または一度に複数出した場合は有料臨時ごみ収集を申し込んでください。…P15
	わ さ び の 製 外 箱 (紙 製)	古紙(古布)類	折りたたんで雑誌類といっしょに「古紙回収」の日に出してください。
	わ さ び の チ ュ ー プ 容 器 (プ ラ ス チ ッ ク 製)	①プラスチック資源 ②もえるごみ	①プラマークがついているものは、水で軽くすすいで「プラスチック資源」の日に出してください。…P8 ②簡単な水洗いで汚れが落ちない場合は「もえるごみ」の日に出してください。
	和 紙	古紙(古布)類	
	和 た ん す	①もえないごみ ②有料臨時ごみ	①収集車の投入口（110×50cm）に入るものに限り、袋に入らないごみは1回の収集につき1世帯1点までお願いします。上下分割できる場合は週を分けて出してください。 ②収集車の投入口に入らないサイズのもの、または一度に複数出した場合は有料臨時ごみ収集を申し込んでください。…P15
	和 服	①海外リユース ②もえないごみ	①海外リユースとして拠点回収を行っています。 ②汚れたものはリユースできないため、「もえないごみ」の日に出してください。
	割 り 箸	もえるごみ	
	割 り 箸 の 製 外 袋 (紙 製)	古紙(古布)類	雑誌類といっしょに「古紙回収」の日に出してください。
	割 り 箸 の 製 外 袋 (プ ラ ス チ ッ ク 製)	プラスチック資源	※プラスチック資源の出し方について…P8



Instagram・公式LINEを活用してください!



宇治市まち美化推進課

フォローはコチラ→



@MACHIBIKA



宇治市LINE公式アカウント

友だち追加はコチラ→



LINE では便利な機能が盛りだくさん!!



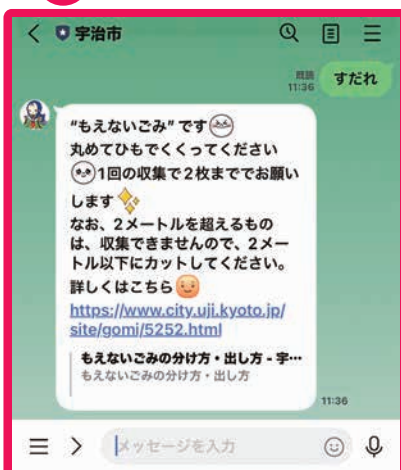
ごみのメニュー



ごみの日案内




ごみの分別確認



鳥獣の死骸の連絡



LINEで連絡
or
電話で連絡



捨てればごみ 生かせば資源



宇治市リサイクル推進キャラクター
パックン

お問い合わせ

宇治市人権環境部 まち美化推進課

〒611-8501 京都府宇治市宇治琵琶33番地 TEL(0774)20-8762(直)

平成26年12月発行
平成31年3月改訂
令和6年11月改訂
令和8年4月改訂