平成 30 年度版

宇 治 市 の 環 境

（平成 29 年度報告）

ちはや姫

宇治市市民環境部

環境企画課・ごみ減量推進課

－環境方針－

１．基本理念

私たちのまち宇治は、悠久なる宇治川の流れと豊かな緑に囲まれて、千年の昔から平安貴族の別業の地として、また、恵まれた自然を活かした宇治茶の生産地として、自然と密接に関わりながら宇治の歴史・文化を創り上げてきました。

私たち宇治市民は、守り育てられてきた豊かな自然と文化を次の世代に引き継ぐ責務があります。

しかしながら、大量生産・大量消費・大量廃棄の社会経済活動や生活様式により、環境問題は私たちの暮らす地域だけではなく地球温暖化などの地球規模の問題となっています。

そのため宇治市では、自然と調和のとれた環境を将来の世代へ引き継いでいくことを目指し、『宇治の豊かな「歴史・文化」と「自然」を守り育て、将来にわたって安心して暮らせる「ふるさと宇治」』の実現のため、市民・事業者・市の三者協働で環境保全に取り組みます。

また、三者協働のもと、地球温暖化対策を推進し、地域から貢献していくことを目指します。

２．基本方針

宇治市は環境への影響を継続的に改善するため、次の取り組みを積極的に推進します。

(1) 「宇治市環境保全基本条例」「宇治市環境保全計画」「宇治市地球温暖化対策地域推進計画」をもとに、環境に配慮したまちづくりに努めます。
(2) 市自らが事業者であり、消費者であるという立場から、「宇治市地球温暖化対策実行計画」に基づき、市の事務・事業に係る温室効果ガス排出の抑制に向けた省エネ・省資源に取り組みます。
(3) 環境に関連する法規制を順守します。
(4) 基本理念で示す「ふるさと宇治」の実現に向けて、ＩＳＯ１４００１の規格に基づいた環境マネジメントシステムを運用し、環境負荷の低減に努め、さらに確実で継続的な取り組みを推進します。
(5) 本市が行う事務・事業の環境への影響を評価し、目的・目標を設定し、その実現のための実施計画を実行します。目的・目標は達成の度合いに応じて見直します。
(6) 全職員が環境方針を理解し、環境に配慮した業務を実行できるように研修を行い、意識の定着を図ります。
(7) 環境に関する情報を広く内外に公表し、市民・事業者の環境保全活動への取り組みの促進を図ります。また、市民・事業者や職員からの意見や提案を市の業務に反映させます。

平成 ２５ 年 ４ 月 １ 日

宇治市長 山本 正

目　　次

第Ⅰ部　総説
第１章　宇治市の概要・・１
１　地勢等
２　位置及び人口
第２章　環境企画課・ごみ減量推進課の機構・事務分掌・・・・・・・・・・・・・・・・・・・・・・・・２
１　組織・人員
２　事務分掌
第３章　環境保全事業の概要・・・・・・・・・・・・・・・・・・・・・・・・・・・・・・・・・・・・・・・４
１　環境行政の推移
２　委員会・審議会・その他
３　関係条例・規則等
４　環境保全に関する主な取組み
第４章　宇治市第２次環境保全計画・・・・・・・・・・・・・・・・・・・・・・・・・・・・・・・・・１０
１　概要
２　計画の期間
３　市・市民・事業者の役割
４　望ましい環境像
第５章　環境マネジメントシステム（ISO14001）・・・・・・・・・・・・・・・・・・・・・・・・・・１２
１　環境マネジメントシステムとは
２　宇治市の取組み
第６章　環境の啓発・・・１６
１　概要
２　地球環境保全活動推進事業
３　環境啓発活動

第Ⅱ部　地球温暖化対策
第１章　宇治市地球温暖化対策実行計画（第４期計画）・・・・・・・・・・・・・・・・・・・・・・１７
１　概要
２　主な内容
第２章　宇治市地球温暖化対策地域推進計画・・・・・・・・・・・・・・・・・・・・・・・・・・・・・２０
１　概要
２　主な内容
第３章　宇治市地球温暖化対策推進パートナーシップ会議・・・・・・・・・・・・・・・・・・・・・２３
第４章　緑のカーテン推進事業・・・・・・・・・・・・・・・・・・・・・・・・・・・・・・・・・・・・・２７
１　概要
２　事業内容
第５章　家庭用雨水タンク設置事業費補助事業・・・・・・・・・・・・・・・・・・・・・・・・・・・２８
第６章　電気自動車充電インフラ事業・・・・・・・・・・・・・・・・・・・・・・・・・・・・・・・・・２８
第７章　地球温暖化対策の啓発・・・・・・・・・・・・・・・・・・・・・・・・・・・・・・・・・・・・２９
１　宇治環境フェスタの開催
２　環境展
３　街頭啓発
４　エコファミリー推進事業
第８章　家庭向け自立型再生可能エネルギー導入事業費補助事業・・・・・・・・・・・・・・・・・３１

第Ⅲ部　環境衛生

第１章　ラブホテル建築等の規制・・・・・・・・・・・・・・・・・・・・・・・・・・・・・・・・・・・・・・・３２
第２章　犬の適正飼養管理・・・３２
第３章　そ族・衛生害虫の駆除・・・・・・・・・・・・・・・・・・・・・・・・・・・・・・・・・・・・・・３３
　　１　野蜂への対応
　　２　トビケラ対策
第４章　あき地の雑草等の除去指導・・・・・・・・・・・・・・・・・・・・・・・・・・・・・・・・・・・・３４
　　１　概要
　　２　苦情処理の手続
第５章　公衆浴場への助成・・・３７
第６章　市有共同墓地への支援・・・・・・・・・・・・・・・・・・・・・・・・・・・・・・・・・・・・・・３７
第７章　宇治市天ケ瀬墓地公園の管理運営・・・・・・・・・・・・・・・・・・・・・・・・・・・・・・・・３７
第８章　宇治市斎場の管理運営・・・・・・・・・・・・・・・・・・・・・・・・・・・・・・・・・・・・・・・３９
第９章　環境美化の推進・・４２
　　１　経過
　　２　条例の特徴
　　３　環境美化活動

第Ⅳ部　環境の現況
第１章　大気・・４３
　　１　概要
　　２　大気の状況
第２章　水質・・５３
　　１　概要
　　２　水質の状況
　　３　水質汚濁対策
　　４　水質汚濁に係る環境基準について
第３章　騒音・振動・・８０
　　１　概要
　　２　騒音・振動の状況
　　３　騒音・振動防止対策
第４章　悪臭・・９３
　　１　概要
　　２　悪臭防止法の規制対象
　　３　悪臭防止法による臭気指数の規制
　　４　臭気指数
　　５　臭気強度
　　６　規制基準
　　７　特定悪臭物質の規制基準
第５章　京滋バイパス・・９６
　　１　概要
　　２　大気測定結果
　　３　騒音・振動測定結果
第６章　有害化学物質・・１０５
　　１　概要
　　２　ダイオキシン類調査
第７章　浄化槽設置補助事業・・・・・・・・・・・・・・・・・・・・・・・・・・・・・・・・・・・・・・１０８
　　１　概要
　　２　実績
　　３　浄化槽法に基づく検査・点検について

第８章　公害苦情……１１０
　　１　概要
　　２　公害苦情の状況

第Ⅴ部　清掃事業
第１章　清掃事業のあらまし……１１４
　　１　清掃事業のあゆみ（平成 29 年度まで）
　　２　啓発事業
　　３　安全衛生
　　４　宇治市廃棄物減量等推進審議会
　　５　財政
第２章　ごみ処理……１２７
　　１　処理計画
　　２　処理実績
　　３　古紙回収事業
　　４　リサイクル事業
　　５　生ごみ堆肥化容器等購入費補助事業
　　６　家電リサイクル収集運搬事業
　　７　廃パソコン収集運搬事業
　　８　廃食油の回収支援事業
　　９　ふれあい収集
　　10　指定ごみ袋制度
第３章　し尿処理……１４１
　　１　処理計画
　　２　処理実績
第４章　城南衛生管理組合……１４６
　　１　概要
　　２　処理施設
第５章　一般財団法人宇治廃棄物処理公社……１４８
　　１　概要
　　２　搬入実績

資　料　ごみの分け方・出し方　小型家電拠点回収……１５０
付　録　環境用語の解説……１５２

《友好都市》
◆　ヌワラエリヤ市（スリランカ民主社会主義共和国）　1986 年４月 12 日提携
◆　咸陽市（中華人民共和国・陝西省）　1986 年７月 24 日提携
◆　カムループス市（カナダ）　1990 年７月１日提携

第Ⅰ部

総説

市章

昭和２６年１月２２日制定

宇治の「宇」の字を図案化したものです。

第Ⅰ部　　総説

第１章　宇治市の概要

１　地勢等

宇治市は、昭和 26 年３月に久世郡宇治町、宇治郡東宇治町、久世郡槇島村、久世郡小倉村、久世郡大久保村の２町３村が合併して市制を施行しました。

市域は東部の醍醐山地、中央部の山麓丘陵地帯、西部の沖積低地の３地域に区分することができ、林野面積が市域の過半数を占めています。さらに市の中央部を宇治川が流れ、山麓丘陵地帯と沖積低地に広がる市街地を二分しています。

交通網としては、京滋バイパスや市の西部を南北に縦断する国道 24 号線、市の中心部を通るＪＲ、京阪、近鉄などがあり、これらを中心として、バス路線や地方道が張り巡らされています。

２　位置及び人口

京都盆地の東南部に位置し、京都市や大津市などと隣接し、京都へ 15 分、大阪へは１時間弱という近距離にあります。人口は約 19 万人、京都府では京都市に次ぐ第２の都市です。

表 1-1-1　宇治市の位置及び人口

（平成 30 年３月 31 日現在）

位置		広ぼう		海抜		面積	人口	世帯数
東経	北緯	東西	南北	最高	最低			
135°　48’	34°　53’	10.0km	10.7km	590m	10m	67.54km^2	187,473 人	83,287 世帯

資料：人口・世帯数は住民基本台帳等より

図 1-1-1　宇治市の位置図

第２章　環境企画課・ごみ減量推進課の機構・事務分掌

１　組織・人員

図 1-2-1　環境企画課・ごみ減量推進課の組織・人員

（平成 30 年４月１日現在）

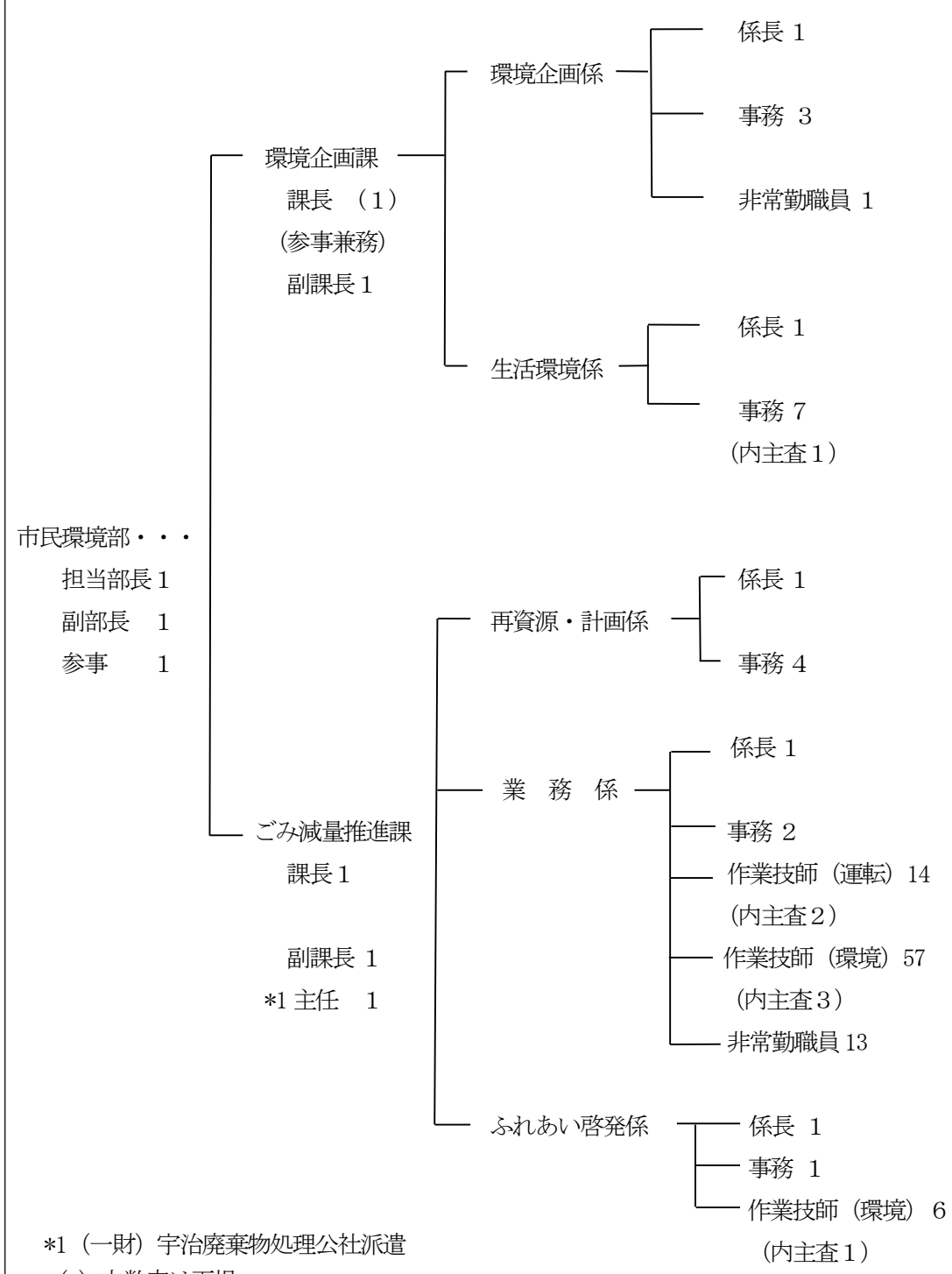

*1（一財）宇治廃棄物処理公社派遣
（ ）内数字は再掲

2　事務分掌

表 1-2-1　環境企画課・ごみ減量推進課の事務分掌

環境企画課	環境企画係	①環境保全審議会に関すること ②環境保全連絡調整会議に関すること ③宇治市環境保全基本条例（昭和 51 年宇治市条例第 29 号）に関すること ④環境啓発に関すること ⑤地球温暖化対策に関すること ⑥環境マネジメントシステムに関すること ⑦その他地球環境問題に関すること
	生活環境係	①宇治市ラブホテル建築等規制条例（昭和 59 年宇治市条例第 19 号）に関すること ②あき地の雑草等の除去に関すること ③そ族及び衛生害虫の駆除に関すること ④墓地等に関すること ⑤墓地公園の運営に関すること ⑥斎場に関すること ⑦環境美化の推進に関すること ⑧動物の愛護及び管理に関する法律（昭和 48 年法律第 105 号）に基づく周辺の生活環境の保全に係る措置の協力に関すること ⑨狂犬病予防法（昭和 25 年法律第 247 号）に基づく犬の登録及び狂犬病の予防注射の注射済票に関すること ⑩一般財団法人宇治市霊園公社に関すること ⑪水道法（昭和 32 年法律第 177 号）に基づく専用水道及び簡易専用水道に関する事務（宇治市水道事業管理者に対する事務委任規則に基づき委任する専用水道及び簡易専用水道に関する事務を除く）に関すること ⑫飲用井戸に関する事務（公共井戸取締条例（昭和 24 年京都府条例第 14 号）に基づく公共井戸に関する事務を除く）及び専用水道から供給を受ける水のみを水源とする小規模受水槽に関すること ⑬公害対策に関すること ⑭地上デジタルテレビジョン放送の難視聴地域への対応に関すること ⑮浄化槽の設置等の届出に関すること ⑯浄化槽設置整備事業補助金に関すること ⑰その他環境保全及び環境衛生に関すること ⑱課の庶務に関すること
ごみ減量推進課	再資源・計画係	①城南衛生管理組合との連絡調整及びし尿収集に係る受託窓口事務に関すること ②一般廃棄物処理手数料の調定及び収納に関すること ③一般廃棄物に係る処理、調査及び統計に関すること ④一般廃棄物（し尿を除く）の減量化及び再資源化に関すること ⑤その他一般廃棄物の処理及び清掃に関すること ⑥課の庶務に関すること
	業務係	①一般廃棄物（し尿を除く）の収集、運搬及び処理に関すること ②城南衛生管理組合との連絡調整に関すること
	ふれあい啓発係	①廃棄物（し尿を除く）の処理対策に係る企画及び啓発に関すること ②廃棄物（し尿を除く）の不法投棄の防止及び啓発に関すること ③廃棄物（し尿を除く）の処理対策に係る広報に関すること

第３章　環境保全事業の概要

１　環境行政の推移

表 1-3-1　宇治市の環境行政の推移

明治 30 年４月	伝染病予防法制定
大正 15 年	（旧）火葬場設置
昭和　２年４月	（旧）火葬場運営開始
23 年５月	墓地、埋葬等に関する法律制定
25 年８月	狂犬病予防法制定
26 年６月	宇治市有共同墓地使用料条例制定 宇治市火葬場使用料条例制定
32 年	宇治市環境衛生連合会結成
39 年３月	宇治市有共同墓地使用料条例を宇治市有共同墓地の設置及び管理に関する条例に一部改正 宇治市火葬場使用料条例を宇治市火葬場の設置及び管理に関する条例に一部改正
42 年８月	公害対策基本法制定
43 年４月	水質保全法に基づく水域指定（宇治川水域）
６月	大気汚染防止法制定 騒音規制法制定
45 年９月	水質環境基準の水域類型指定（宇治川）
12 月	水質汚濁防止法制定
46 年３月	京都府公害防止条例制定
６月	悪臭防止法制定
７月	環境庁設置
10 月	動物の飼養管理に関する条例制定（京都府）
47 年６月	自然環境保全法制定
48 年６月	環境週間設定（環境庁）
９月	動物の保護及び管理に関する法律制定
10 月	瀬戸内海環境保全臨時措置法制定 公害健康被害の補償等に関する法律制定
50 年７月	宇治市あき地の雑草等の除去に関する条例制定
51 年６月	振動規制法制定
７月	宇治市環境保全基本条例制定
11 月	市民経済部公害交通対策課から生活環境部環境保全課に課名変更
52 年７月	宇治市火葬場の設置及び管理に関する条例を宇治市営火葬場の設置及び管理に関する条例に全部改正
53 年６月	瀬戸内海環境保全特別措置法制定
54 年９月	宇治市名木百選選定委員会設置
56 年６月	環境月間設定(京都府) 公衆浴場の確保のための特別措置に関する法律制定

昭和 56 年７月	斎場問題懇談会設置
57 年５月	トビケラ・毛虫駆除の薬剤散布を開始
９月	京滋バイパス環境保全協定締結
58 年３月	京都地域公害防止計画策定（昭和 57 年度から昭和 61 年度までの５年間）
	宇治市簡易水道事業の設置等に関する条例制定
59 年３月	宇治市ラブホテル建築等規制条例制定
	宇治市営火葬場の管理及び運営に関する条例廃止
	宇治市斎場条例制定
４月	宇治金井戸に（新）斎場設置
10 月	宇治市簡易水道事業等給水条例制定
63 年３月	京都地域公害防止計画策定（昭和 62 年度から平成３年度までの５年間）
４月	吹前・福角大気観測局設置
８月	京滋バイパス供用開始に伴い市庁舎に大気観測中央局(テレメーター)室を設置
平成元年３月	宇治市墓地公園基本計画策定
４月	環境保全課に緑化係を設置
５月	京都府環境影響評価要綱策定
９月	市内のゴルフ場３箇所と農薬使用に関する協定を締結
２年４月	第１回宇治花と緑のキャンペーン開催（市役所周辺）
９月	環境庁企画調整局に地球環境部を設置
	宇治川流域河川環境改善振興大会開催（宇治市文化センター）
11 月	第１回宇治市緑化フェア・プレ植樹祭開催（宇治市文化センター）
３年３月	宇治市墓地公園事業特別会計条例制定
４年３月	宇治市墓地公園条例制定
７月	財団法人宇治市霊園公社設立
９月	宇治市天ケ瀬墓地公園供用開始
５年３月	宇治市緑化推進計画・緑化基本計画策定
	京都地域公害防止計画策定（平成４年度から平成８年度までの５年間）
11 月	環境基本法制定
７年１月	宇治市天ケ瀬墓地公園管理棟完成
３月	宇治市天ケ瀬墓地公園和風庭園完成
	宇治市緑化推進計画・前期緑化実施計画策定
８年３月	宇治市飲料水供給施設の設置等に関する条例制定
４月	宇治市有共同墓地の設置及び管理に関する条例廃止
６月	環境月間記念キャンペーン開催
10 月	宇治市植物公園開園
９年３月	宇治川周辺地域植栽基本計画策定
９月	市民ボランティア植物調査会開催
12 月	名木百選第２次選定委員会設置
10 年２月	京都地域公害防止計画策定（平成９年度から平成 13 年度までの５年間）
４月	生活環境部環境保全課から市民環境部環境政策室環境企画課に課名変更
10 月	大気観測局吹前局休止
	緑地係を公園緑地課へ移管

平成 10 年 10 月	地球温暖化対策の推進に関する法律制定 感染症の予防及び感染症の患者に対する医療に関する法律制定
11 年３月	宇治市飲料水供給施設事業分担金徴収条例制定
４月	伝染病予防法廃止
10 月	宇治市環境美化推進条例制定
12 月	動物の保護及び管理に関する法律を動物の愛護及び管理に関する法律に一部改正
12 年３月	宇治市環境保全計画策定
13 年２月	宇治市地球温暖化対策実行計画策定
６月	庁内不法投棄等対策連絡会の設置
14 年２月	ISO14001 認証取得
15 年２月	京都地域公害防止計画策定(平成 14 年度から平成 18 年度までの５年間)
８月	京滋バイパス環境保全協定締結
17 年 12 月	京都府地球温暖化対策条例制定
18 年２月	宇治市地球温暖化対策実行計画（第２期計画）策定
19 年８月	宇治市斎場新葬祭棟設置
20 年３月	京都地域公害防止計画策定(平成 19 年度から平成 22 年度までの４年間) 宇治市地球温暖化対策地域推進計画策定
11 月	第１回宇治環境フェスタ開催
21 年２月	宇治市地球温暖化対策実行計画（第３期計画）策定
３月	宇治市地球温暖化対策推進パートナーシップ会議設立
24 年３月	京都地域公害防止計画策定（平成 23 年度から平成 32 年度までの 10 年間）
25 年３月	宇治市第２次環境保全計画策定 宇治市第２次地球温暖化対策地域推進計画策定 宇治市地球温暖化対策実行計画（第４期計画）策定
４月	ISO14001 自己適合宣言
26 年４月	組織機構変更により環境政策室を廃止
27 年３月	宇治市簡易水道事業の設置等に関する条例等廃止 宇治市簡易水道事業等給水条例廃止 宇治市飲料水供給施設の設置に関する条例廃止 宇治市飲料水供給施設事業分担金徴収条例廃止
30 年３月	宇治市地球温暖化対策実行計画（第５期計画）策定 ISO14001 による環境マネジメントシステムの運用終了

２　委員会・審議会・その他

表 1-3-2　委員会・審議会等の推移

昭和 45 年９月	市議会に公害対策特別委員会を設置
46 年２月	宇治市公害対策審議会を設置
52 年５月	市議会に市民環境常任委員会を設置
９月	宇治市環境保全審議会を設置
57 年７月	宇治市環境保全連絡調整会議を設置
昭和 60 年８月	宇治市ラブホテル建築等規制審議会を設置

平成 10 年 10 月	環境保全審議会に環境保全計画専門部会を設置（宇治市環境保全計画策定後解散）
平成 19 年５月	環境保全審議会に地球温暖化対策地域推進計画専門部会を設置（宇治市地球温暖化対策地域推進計画策定後解散）
24 年７月	環境保全審議会に専門部会を設置（宇治市第２次環境保全計画及び宇治市第２次地球温暖化対策地域推進計画策定後解散）
28 年６月	宇治市天ケ瀬墓地公園のあり方検討委員会を設置（平成 29 年３月 31 日までの任期満了後解散）

３　関係条例・規則等

表 1-3-3　関係条例・規則等の制定状況

宇治市あき地の雑草等の除去に関する条例	昭和 50 年７月 15 日制定
宇治市あき地の雑草等の除去に関する条例施行規則	昭和 50 年７月 15 日制定
宇治市環境保全基本条例	昭和 51 年７月 15 日制定
宇治市環境保全審議会規則	昭和 52 年９月５日制定
宇治市環境保全連絡調整会議設置規則	昭和 57 年７月 30 日制定
宇治市ラブホテル建築等規制条例	昭和 59 年３月 31 日制定
宇治市ラブホテル建築等規制条例施行規則	昭和 59 年３月 31 日制定
宇治市斎場条例	昭和 59 年３月 31 日制定
宇治市斎場条例施行規則	昭和 59 年４月 20 日制定
宇治市墓地公園事業特別会計条例	平成３年３月 27 日制定
宇治市墓地公園条例	平成４年３月 31 日制定
宇治市テレビジョン放送共同受信施設設置費補助金交付要綱	平成４年６月 20 日制定
宇治市墓地公園条例施行規則	平成４年６月 26 日制定
宇治市墓地公園墓所使用料資金融資あつ旋要綱	平成５年 11 月 26 日制定
宇治市浄化槽設置整備事業補助金交付要綱	平成９年４月１日制定
宇治市環境美化推進条例	平成 11 年 10 月８日制定
宇治市環境美化推進条例施行規則	平成 12 年３月 31 日制定
墓地等の経営の許可等に関する規則	平成 24 年３月 23 日制定

4　環境保全に関する主な取組み

表 1-3-4　環境保全に関する主な取組み一覧（平成 29 年度）

月別	事業内容
通年	環境監視・発生源監視 排ガス監視測定局運営 犬の登録 あき地の雑草苦情対策 工場・事業場立入指導・調査 騒音・振動測定調査 宇治市地球温暖化対策推進パートナーシップ会議との協働事業 家庭用雨水タンク設置事業費補助金申請受付 家庭向け自立型再生可能エネルギー導入事業費補助金申請受付 浄化槽設置整備事業補助金申請受付
４月	狂犬病予防集合注射 ISO14001 基本研修（管理職対象） ISO14001 基本研修（新規採用職員対象） トビケラ・毛虫駆除の薬剤散布（１回目） 電撃殺虫器の稼動（４/14～９/30） 市内中小河川水質測定調査 NO_2 測定（簡易測定法）
５月	「省エネルギー対策強化月間（クールビズ）」実施（５/１～10/31） ISO14001 基本研修（所属職員対象） 光化学反応・大気汚染緊急時体制（５/１～９/30） 自然環境保全水系水質測定・水生生物調査 工場・事業場排出水測定調査 環境美化活動
６月	工場・事業場排出水測定調査 トビケラ・毛虫駆除の薬剤散布（２回目） 鉄道騒音・振動測定調査（７月まで） 京滋バイパス騒音・振動測定調査 環境月間街頭啓発活動 環境展開催（５/29～６/１） 酸性雨測定 市内支川・水路水質測定調査 夏至ライトダウン
７月	夏の節電の取組（７/１～９/30） 環境管理部会開催 犬の適正飼養推進連絡協議会総会 市内中小河川水質測定調査 NO_2 測定（簡易測定法） 環境美化活動 七夕ライトダウン 第１回環境管理推進本部会議開催

８月	緑のカーテン・緑の棚コンテスト
９月	工場・事業場排出水測定調査 環境美化活動
10 月	市内中小河川水質測定調査 NO_2 測定（簡易測定法） 工場・事業場排出水測定調査 河川底質金属測定調査・簡易水生生物調査 酸性雨測定 京滋バイパス騒音・振動測定調査
11 月	宇治環境フェスタ開催 道路騒音・振動測定調査（３月まで） 犬の適正飼養推進月間啓発広報（わんわんクリーンキャンペーン） 環境美化活動 ダイオキシン類調査（土壌・水質・底質・排水） 工場・事業場排出水測定調査
12 月	冬の節電の取組（12/１～３/31） 「ウォームビズの取組」実施(12/１～３/31) 市内支川・水路水質測定調査 木幡池総合調査
１月	第２回環境管理推進本部会議開催 市内中小河川水質測定調査 NO_2 測定（簡易測定法） 環境美化活動
２月	第３回環境管理推進本部会議開催 ISO14001 統括責任者（市長）による見直し 酸性雨測定
３月	工場・事業場排出水測定調査 ゴルフ場農薬測定調査 環境美化活動 「宇治市の環境」発行 公害防止協定事業場の燃料抜き取り調査（重油硫黄分調査）

第４章　宇治市第２次環境保全計画

１　概要

宇治市環境保全計画は、宇治市環境保全基本条例に示された「市民が健康で安全かつ快適な生活を営むための、良好な環境の保全及びその確保」を目指すため、平成 12 年に策定され、10 年以上が経過しました。その間、地球温暖化や生物多様性へ関心の高まりなど、持続可能な発展に向けた社会づくりを目指す動きが活発化しています。こうした環境問題の変化を踏まえ、宇治市第５次総合計画に掲げられた、めざすべき都市像「みどりゆたかな住みたい、住んでよかった都市」を環境の面で実現するため、平成 25 年３月、新たに宇治市第２次環境保全計画を策定しました。

２　計画の期間

良好な環境の形成には目先にとらわれない長期的な視野が必要であり、何世代にもわたる長期的な展望のもとに計画を推進していくことが必要です。

そのため、環境保全計画の期間は、将来世代に対して責任を果たすという立場から、21 世紀半ばまでとしています。（長期目標）

また、環境保全計画については、平成 23 年より運用されている本計画の上位計画である宇治市第５次総合計画の目指す理念を踏まえながら、計画期間を平成 25 年度から平成 35 年度までとします。（中期目標）

３　市・市民・事業者の役割

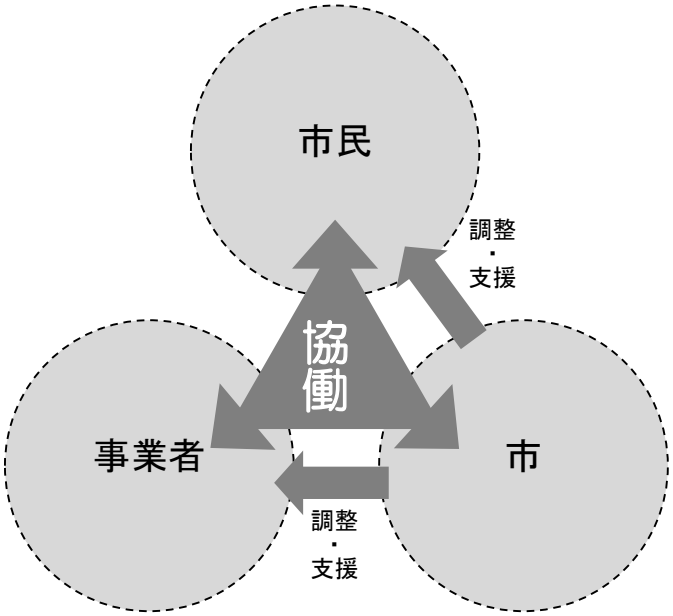

各主体の役割

市民	ライフスタイルの見直しを通じて日常生活における環境への負荷を少なくするとともに、事業者や市と連携・協力し、地域に根ざした環境活動に自ら取り組む。
事業者	環境保全に対する社会的責任を認識し、事業活動における環境負荷を低減するとともに、事業活動で培った力を生かし、地域社会の一員として市民や市と連携して、地域の環境改善に貢献する。
市	率先して環境保全施策を実施する。また、地域の力を生かし、市民・事業者の自立した取組み意識を育むことで、地域が一体となって環境保全を進めるための、取組み全体の調整や支援を行う。

４　望ましい環境像

下に示す３つの基本的視点を実現するため、将来的な宇治市の環境の目指すべき姿を『宇治の豊かな「歴史・文化」と「自然」を守り育て、将来にわたって安心して暮らせる「ふるさと宇治」』としています。

基本的視点

（1）　宇治の歴史・文化を豊かな自然とともに守り育て、次の世代へと引き継ぎます
（2）　ライフスタイルを見直し、身のまわりの環境を協働で守ります
（3）　国際的な動向を踏まえた視点で持続可能な社会の実現をめざします

望ましい環境像

～宇治の豊かな「歴史・文化」と「自然」を守り育て、

将来にわたって安心して暮らせる「ふるさと宇治」～

基本目標と基本方向

基本目標１．　環境に配慮した安全・安心のまち
　(1)　さわやかな空気につつまれた暮らしを守る
　(2)　静けさのある暮らしを守る
　(3)　より美しく安全な川をつくる
基本目標２．　豊かな自然とふれあえるまち
　(4)　豊かな自然、生物の多様性を守る
　(5)　豊かな自然環境を活用する
基本目標３．　身近なみどりがうるおう、快適なまち
　(6)　だれもが快適に移動できるまちをつくる
　(7)　身近なみどりにふれあえる美しいまちをつくる
基本目標４．　豊かな歴史・文化とふれあえるまち
　(8)　宇治の歴史・文化を守り、活用する
　(9)　まち・自然・歴史が調和した景観を守り、育む
基本目標５．　持続可能な社会づくりをめざすまち
　(10)　３Ｒをすすめ、循環型社会を築く
　(11)　未来のエネルギーシステムを築く
　(12)　低炭素社会を築く
基本目標６．　環境問題にともに取り組むまち
　(13)　子どもたちが環境問題について学び、行動する力を育む
　(14)　地域の力を活かし、環境保全活動に取り組む

第５章　環境マネジメントシステム(ISO14001)

１　環境マネジメントシステムとは

環境マネジメントシステムとは、組織が、その運営や経営の中で自主的に環境保全に関する取組みを進めるにあたり、環境に関する方針や目標を自ら設定し、これらの達成に向けて取り組んでいくための組織内の体制や手続き等の仕組みのことです。

ISO14001 とは、環境マネジメントシステムの構築に必要な事項を規定した国際規格のことで、計画を策定し(Plan)、実際に運用し(Do)、運用状態が適正かチェックし(Check)、見直しを行う(Action)という流れを繰り返しながら環境への負荷を低減する「PDCA サイクル(図 1-5-1)」を基本概念とし、組織の運用する環境マネジメントシステムが要求事項に適合していることを求めています。

図1-5-1　環境マネジメントシステム

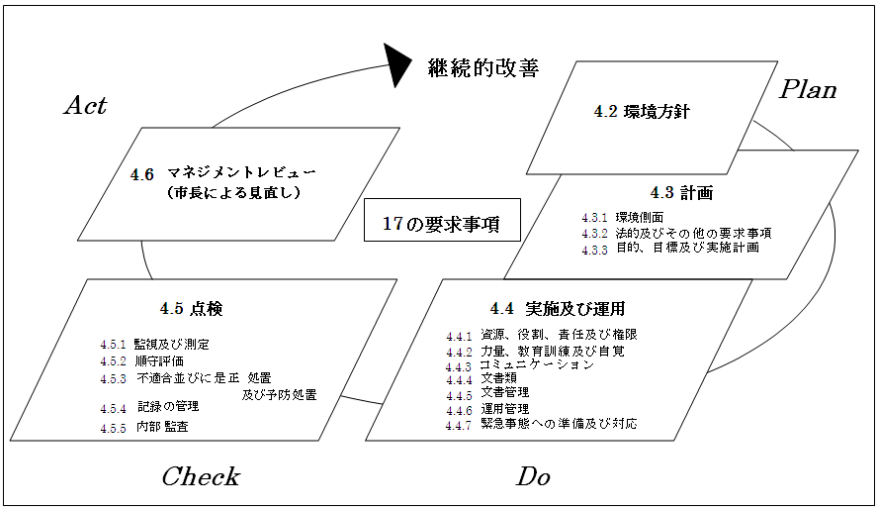

２　宇治市の取組み

宇治市では、事務事業の効率化及び省エネ・省資源化などによる環境負荷の低減、環境行政に関する情報公開、職員の意識改革などを目的として、平成 14 年２月に ISO14001 の認証を取得した環境マネジメントシステムの運用を開始しました。平成 25 年度からは、宇治市の環境マネジメントシステムが ISO14001 の規格に適合していることを、外部機関の認証ではなく自ら宣言する「自己適合宣言」へと移行し、取組みを継続しています。

宇治市の環境マネジメントシステムでは、環境方針(『宇治市の環境』冒頭に掲載)に沿った様々な取組みを抽出し、PDCA サイクルを用いて進行管理と継続的改善を行っています。平成 29 年度の監視・測定結果につきましては、表 1-5-1 のとおりです。

また、環境マネジメントシステムを適切に運用するため、職員への環境研修、環境管理組織による全体状況把握と調整、マネジメントレビュー(市長による見直し)を実施し、環境マネジメントシステムが適切に運用され、維持されていることを確認しています。

なお、平成 30 年度からは、宇治市の独自規格である宇治市環境アクション(UA)に移行します。

表 1-5-1　平成 29 年度　監視測定結果一覧

	環境目標	監視測定 対象項目	基準値	監視測定結果	達成 状況	担当課
1	グリーン購入の積極的推進	調達指針	運用の有無	指針を運用している	達成	全所属
2	基金用品のグリーン購入率を 80%とする	基金用品のグリーン購入率	80%	83%のグリーン購入を実施（24 品目中 20 品目で実施）	達成	会計室
3	市本庁舎　電力使用量を基準年度に対し 5%削減	庁舎、西館、議会棟の電力使用量	2,336 千 kWh	2118.4 千 kWh （基準年度比 9.3%減）	達成	全所属
4	市本庁舎　都市ガス使用量を基準年度に対し 5%削減	庁舎、西館、議会棟の都市ガス使用量	107.5 千m3	108.8 千m3 （基準年度比 0.1%増）	未達成	全所属
5	公用車の燃料使用量を基準年度に対し 5%削減	公用車の燃料使用量	194.1 千ℓ （ｶﾞｿﾘﾝ換算値）	180.1 千ℓ（ｶﾞｿﾘﾝ換算値） （基準年度比 7.2%減）	達成	全所属
6	市本庁舎　紙使用量を基準年度に対し 5%削減	庁舎、西館、議会棟の紙使用量	32,707 千枚 （A4 換算値）	36,836 千枚（A4 換算値） （基準年度比 21.8%増）	未達成	全所属
7	市本庁舎　可燃ごみ排出量を基準年度に対し 5%削減	庁舎、西館、議会棟の可燃ごみ排出量	9.1t	8.0t （基準年度比 12.1%減）	達成	全所属
8	市本庁舎　不燃ごみ排出量を基準年度に対し 5%削減	庁舎、西館、議会棟の不燃ごみ排出量	3.1t	0.9t （基準年度比 71.0%減）	達成	全所属
9	市本庁舎　水道使用量を基準年度に対し 5%削減	庁舎、西館、議会棟の水道使用量	12.1 千m3	12.3 千m3 （基準年度比 0.2%増）	未達成	全所属
10	イベントにおける環境配慮	宇治市イベント環境配慮手順書	運用の有無	手順書に従い実施している（16 件）	達成	秘書広報課 ごみ減量推進課 文化自治振興課 農林茶業課 商工観光課 人権啓発課 環境企画課 保健推進課 健康生きがい課 公園緑地課 教育支援課
11	公共工事における建設残土のリサイクル率 100%	公共工事における建設残土のリサイクル率	100%	100%	達成	建設総括室 道路建設課 維持課 雨水対策課 施設建築課 公園緑地課 下水道建設課 下水道管理課
12	公共工事におけるコンクリートのリサイクル率 100%	公共工事におけるコンクリートのリサイクル率	100%	100%	達成	
13	公共工事におけるアスファルトのリサイクル率 100%	公共工事におけるアスファルトのリサイクル率	100%	100%	達成	
14	公共工事における環境負荷の軽減	公共工事環境配慮指針	運用の有無	指針を運用している	達成	
15	機器設備の適正管理	宇治市庁舎設備運用管理手順書	運用の有無	手順書に従い実施している	達成	管財課
16	廃 PCB の適正管理	宇治市廃 PCB 等管理手順書	運用の有無	手順書に従い実施している	達成	
17	廃棄物の適正処理	宇治市産業廃棄物適正管理手順書	運用の有無	手順書に従い適正に処理し、マニュフェストや管理簿で適正管理している	達成	環境企画課 保健推進課 健康生きがい課
18	FM うじで環境啓発スポット放送を実施する。市政だよりに環境啓発記事を掲載する。	①スポット放送回数 ②記事掲載回数	①スポット放送 213 回（6 月に 120 回、12 月に 93 回） ②記事掲載 13 回	①スポット放送を 213 回実施（6 月に 120 回、12 月に 93 回） ②環境啓発記事掲載 23 回	達成	秘書広報課
19	廃棄個人情報記録文書及び機密文書の再資源化	文書の再資源化	実施の有無	廃棄文書置場に置かれた文書について全て再資源化を実施	達成	総務課
20	市有林の整備	適正管理	間伐及び市有林の整備を行う	宇治市森林組合に事業委託を行い、整備状況は良好である	達成	管財課
21	ＴＥＡ法により大気汚染を監視する。	実施回数	二か月に 1 回実施する	12 回（毎月）実施した	達成	環境企画課
22	自動車騒音の要請限度値を 100%達成する	自動車騒音の要請限度値	100%	100%	達成	

23	水質汚濁防止法等の規制値を超えた事業所に対して適切に指導を行う。	事業所からの排水におけるBOD、SS、大腸菌群数等	水質汚濁防止法及び府条例等における基準値	47事業所の排水を調査し、異常があった12件すべてに対して指導を行った	達成	環境企画課
24	市民による地球環境保全活動の推進と、市民・事業者に地球温暖化防止を啓発し、その対策の普及・実施を支援する	緑のカーテン設置件数	緑のカーテンの普及・啓発（講習会のべ参加者数150人、公共施設32カ所、商店街3カ所）	緑のカーテンの普及・啓発（講習会のべ参加者数283人、公共施設36カ所、商店街0カ所）	未達成	
25		パートナーシップ会議の運営	運営の有無	パートナーシップ会議を運営した	達成	
26		市民向け啓発イベントの開催	啓発イベントの実施1回	11月に実施した	達成	
27		環境問題講演会（子ども環境学習会）の開催、地球環境保全活動の推進／環境展の開催	年1回	子ども環境学習会　1回 環境展1回	達成	
28		エコファミリー事業の実施	27年度からの事業内容を見直し	市立小学校4年生(1,590人)に啓発マグネットを配布	達成	
29		ポイ捨て対策事業・美化活動の実施	6回	6回実施	達成	
30	ISO14001環境マネジメントシステムの運用	システムの運用状況	ISO14001規格	ISO14001の規格に基づき実施した。	達成	
31	あき地の雑草及び害虫の通報に対して、迅速かつ継続的な市民対応を行う。	・あき地所有者に除草指導 ・電撃殺虫器稼働 ・薬剤散布実施 ・害虫（ユスリカ等）苦情対応 ・ダスター貸出	実施件数	・あき地所有者に除草の助言・指導（66件） ・電撃殺虫器稼働（7器） ・薬剤散布を実施（2回） ・害虫（ユスリカ等）苦情対応 ・ダスター貸出（３町内会）	達成	
32	不法投棄監視パトロール	パトロール日数	250回	292回	達成	ごみ減量推進課
33	平成30年度までに、市民１人あたりのごみ排出量を平成19年度の実績から24%削減し、416gとする。	市民１人当たりのごみ排出量	416ｇ （平成30年度までに）	438.89g	（途中経過）	ごみ減量推進課
34	介護用品リサイクル事業を推進する	事業の推進	事業の推進	リサイクル（物品貸与）件数 特殊寝台　9件 車イス　　2件	達成	健康生きがい課
35	放置自動車等の防止対策及び放置自動車等の撤去・効果的な防止対策の検討	放置自動車等の防止対策及び撤去	運営の有無	安全な道路環境維持のための放置自動車等防止対策に努めた	達成	建設総務課
36	公園・緑地のライフサイクルの観点を取り入れた計画的かつ効果的な管理に努める。	名木百選保全のための管理 緑化イベント参加人数	名木百選保全のための管理 緑化イベント参加者(6,000人)	名木百選保全 イベント参加者(6,000人)	達成	公園緑地課
37	平成21年2月に重要文化的景観に選定された「宇治の文化的景観」を保全する	フォーラムの参加者数	40名	平成29年8月11日開催 (50名)	達成	歴史まちづくり推進課
38	不法駐輪の取り締まり	撤去台数	550台以下	419台	達成	交通政策課
39	公共下水道の整備を促進する（平成33年度 100%普及）	公共下水道計画処理人口普及率	95.1%(平成28年度目標)	94.5%	未達成	下水道計画課
40	公共下水道の普及を促進する（平成36年度水洗化率100%）	公共下水道計画区域戸数水洗化率	85.8%（平成28年度目標）	82.9%	未達成	下水道管理課

41	学校版環境 ISO の推進 電気・ガス・水道使用量を前年度と同量以下にする	電気・ガス・水道使用量	電気・ガス・水道使用量を前年度と同量以下にする	電気使用量 0.64%減 ガス使用量 3.87%増 水道使用量 0.30%増	未達成	学校教育課
42	環境教育の推進 市立各小・中学校において環境教育全体計画を作成。児童生徒の日常生活に活かされるよう、指導する	小中学校における環境教育	環境教育の計画表の作成及び実施	計画表の作成、実施ともに適正に行った	達成	一貫教育課
43	雨水タンクの設置補助	雨水タンクの設置補助	運営の有無	雨水タンクの設置補助補助申請 35 件受理	達成	環境企画課

（備考）基準年度は平成 23 年度

第６章　環境の啓発

１　概要

高度経済成長期に見られた公害問題は、発生源を特定し改善させることで解決の方向へと導くことができるものでした。しかし、今日増加しつつある都市型公害は、生活騒音や生活排水による水質汚濁など、大量消費・大量廃棄型のライフスタイルによる生活型の環境問題が主となっています。

今後の市民生活を環境負荷の少ないものに変えていくためには、市民が現状を認識し、日常から環境にやさしい行動をとっていくことが必要です。宇治市においてはこれらの状況を踏まえ、以下のとおり、環境問題の啓発活動を行っています。

２　地球環境保全活動推進事業

アジェンダ 21 では、市民や事業者に最も近い位置にいる地方自治体による地球環境保全活動の重要性が謳われています。宇治市では、市民に様々な側面から環境問題に関心を持ってもらうよう働きかけています。

３　環境啓発活動

昭和 47 年６月､スウェーデンのストックホルムで開催された国連人間環境会議を記念して、６月５日が｢世界環境デー｣と定められました｡これを受けて､日本でも６月５日を｢環境の日｣､また６月を｢環境月間｣として定め、各種の環境行事が全国的に行われています。

宇治市では､｢環境月間｣を中心に環境啓発活動を行っています。

表 1-6-1　宇治市の環境啓発活動一覧（平成 29 年度）

	実施日	場　所	概　要
環境展	5/29～6/1	市役所１階ロビー（市民ギャラリー）	地球温暖化の仕組みや省エネルギーなどに関する啓発パネル展示や、家庭の省エネ相談所、ハーブティカフェコーナーなどを開催
ＦＭ宇治スポット放送	6/1～6/30 12/1～12/31	―	環境月間（６月）、地球温暖化防止月間（12 月）に、節電や省エネに関するスポット放送を実施
街頭啓発活動	6/8	市内主要駅改札付近	環境啓発を市内主要駅にて実施
ライトダウン	6/21 7/7	―	環境省が 2003 年より温暖化防止のため、ライトアップ施設や家庭の電気を消していただくよう呼び掛ける「CO2 削減/ライトダウンキャンペーン」を実施しており、平成 23 年度より賛同している。
環境美化活動	5/30 7/12 9/27 11/27 1/24 3/14	宇治川周辺地域・カムループス通り周辺・伊勢田町	環境美化推進重点地域等において美化活動（ゴミ拾い）を実施

第Ⅱ部

地球温暖化対策

うー茶ん

【うー茶ん】は宇治市民の健康づくりのシンボルです。健康づくりのキーワード、『「気づき」から「行動」へ』の精神を宇治市民の身近な温暖化防止活動にも活かすために活用しているものです。

第Ⅱ部　地球温暖化対策

第１章　宇治市地球温暖化対策実行計画（第４期計画）

１　概要

近年、社会経済活動や生活様式の変化に伴い、大量生産・大量消費・大量廃棄が環境への負荷を増大させ、地域の環境だけでなく、地球温暖化やオゾン層の破壊など地球環境にまで影響を及ぼしています。中でも地球温暖化問題は、地球全体として人類の生存基盤に関わる最も重要な環境問題の一つとなっています。

国際社会や国が地球温暖化防止の様々な取組みを展開する中で、宇治市では、一事業者、一消費者としての立場から環境への負荷の低減に率先して取り組むとともに、宇治市が行う事務及び事業から排出する二酸化炭素などの温室効果ガスを抑制するため、平成 13 年２月に「宇治市地球温暖化対策実行計画（第１期計画）」、平成 25 年３月には第４期計画を策定し、環境にやさしい市役所をめざしています。

２　主な内容

宇治市地球温暖化対策実行計画では、庁舎で職員が直接行う事務だけでなく、上･下水道事業や小・中学校の教育施設などで使用する電気などのエネルギー使用量を把握し、温室効果ガスの総排出量を算定しています。そして、算定した温室効果ガスの総排出量を削減するための取組みや、削減目標を設定し、その実施状況を公表することにしています。主な内容は次のとおりです。

(1) 計画の期間

計画の期間は平成 25 年度～平成 29 年度までの５年間とします。

(2) 基準値と基準年度

平成 23 年度を基準年度とし、同年度の温室効果ガス排出量を基準値とします。

【基準値：14,832t-CO_2】

(3) 計画の対象範囲

指定管理者制度導入施設を含む、宇治市の実施するすべての事務事業を対象とします。

(4) 削減目標

表 2-1-1　温室効果ガス総排出量等の削減目標

全体目標	温室効果ガス排出量を平成 29 年度までに平成 23 年度比 5 %以上削減 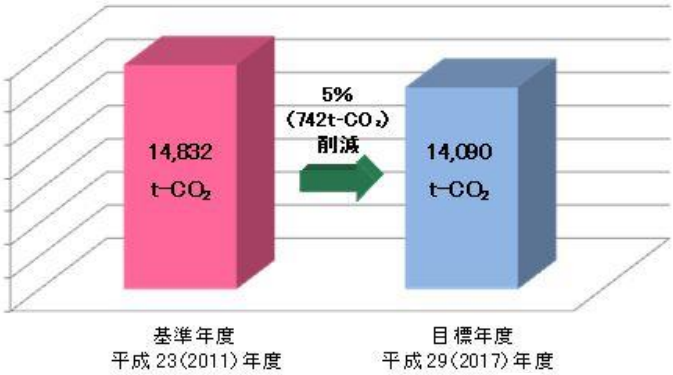 図　温室効果ガス排出量の削減目標

個別目標 (エネルギー 使用関係)	従量電力使用量を平成 29 年度までに平成 23 年度比 5 %以上削減
	施設燃料使用量を　　〃
	車両燃料使用量を　　〃
個別目標 (非エネルギー 使用関係)	紙使用量を　　〃
	可燃ごみ排出量を　　〃
	不燃ごみ排出量を　　〃
	水道使用量を　　〃

(5) 計画の進捗状況の調査結果

ア　全体目標の達成状況

平成 29 年度の宇治市の事務事業における温室効果ガス総排出量は 14,792 t -CO_2 となり、平成 23 年度の排出量 14,832 t -CO_2 との比較では 40 t -CO_2 減少、増減率では 0.3%減少となりました。

表 2-1-2　平成 29 年度全体目標の達成状況

	平成 23 年度 (基準年度)	平成 29 年度	平成 23 年度 →平成 29 年度 増減率
温室効果ガス総排出量（CO_2 換算）	14,832 t-CO_2	14,792 t-CO_2	-0.3 %

図 2-1-1　宇治市の事務事業における温室効果ガス総排出量

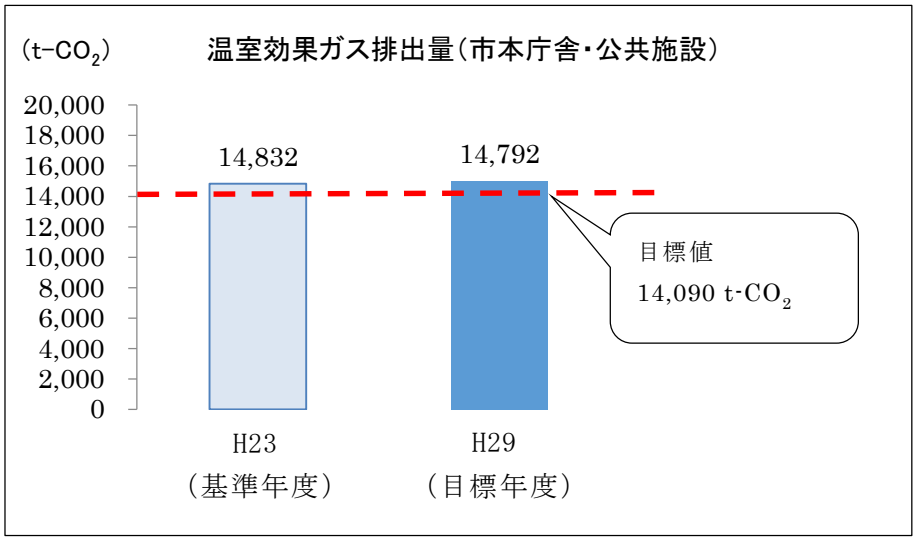

イ　個別目標の達成状況

平成 29 年度の個別目標の達成状況は下表のとおりです。

今年度は、車両燃料使用量、不燃ごみ排出量、水道使用量が目標を達成しましたが、その他 4 項目については、基準年度より 5 %削減という目標を達成することは出来ませんでした。

表 2-1-3　平成 29 年度個別目標の進捗状況

項目		平成 23 年度（基準年度）	平成 29 年度	平成 23 年度比（基準年度比）
エネルギー使用関係	従量電力使用量（千 kWh）	29,549.7	28,959.5	-2.0%
	施設燃料使用量（千㎥、都市ｶﾞｽ換算値）	1,177.2	1,452.0	+23.3%
	車両燃料使用量（千 L、ｶﾞｿﾘﾝ換算値）	316.2	278.1	-12.0%
非エネルギー使用関係	紙使用量（千枚、A4 換算値）	53,132.0	71,699.7	+34.9%
	可燃ごみ排出量（ｔ）	246.2	250.6	+1.8%
	不燃ごみ排出量（ｔ）	64.5	59.8	-7.4%
	水道使用量（千㎥）	416.2	390.4	-6.2%

第２章　宇治市地球温暖化対策地域推進計画

１　概要

21 世紀は環境の世紀といわれ、人間の諸活動による地球環境の悪化が人類の生活や生態系に重大な影響を及ぼしつつあり、特に地球温暖化の問題は、人類に課せられた共通にして最大の課題として、抜本的な対策が迫られています。

このため宇治市では、地球温暖化の原因である温室効果ガスの削減に向けて、平成 20 年３月に「宇治市地球温暖化対策地域推進計画」を、平成 25 年３月に「宇治市第２次地球温暖化対策地域推進計画」を策定し、市民・事業者・市の三者が協働しながら地球温暖化対策を推進しています。

２　主な内容

宇治市地球温暖化対策地域推進計画では、宇治市内のすべての市民・事業者から排出される温室効果ガスを、電力やガスのエネルギー使用量などから算定して総排出量を把握します。そして、算定した温室効果ガスの総排出量を削減するための取組みや、削減目標を設定し、その実施状況を公表することとしています。

「宇治市第２次地球温暖化対策地域推進計画」の主な内容は次のとおりです。

(1) 計画の期間

計画の期間は、2013（平成 25）年度～2023（平成 35）年度までの 11 年間とします。

(2) 目標年度と基準年度

目標年度は、本計画の最終年度である 2023（平成 35）年度とし、基準年度については「京都議定書」と同じ 1990（平成２）年度とします。

(3) 計画の対象範囲

宇治市全域を対象とします。また、本計画は、あらゆる主体による取組みが必要となることから、すべての市民・事業者及び市を対象とします。

(4) 削減目標

2023（平成 35）年度までに温室効果ガスを、1990（平成２）年度比で 25%以上削減することをめざします。

(5) 計画の進捗状況の調査結果

「宇治市第二次地球温暖化対策地域推進計画」の結果は次のとおりです。なお、平成 28 年度に資源エネルギー庁が公表する統計データに大幅な変更がありましたので、算定値の見直しを行っています。※

表 2-2-1　温室効果ガス総排出量

	温室効果ガス排出量		基準年度比
	1990（平成 2）年度（基準年度）	2015（平成 27）年度	
温室効果ガス総排出量	93.4 万 t-CO_2	100.2 万 t-CO_2	+7.3 %
温室効果ガス総排出量（1990 年度排出係数で算出）		86.3 万 t-CO_2	-7.6 %

図 2-2-1　宇治市域の温室効果ガス排出状況

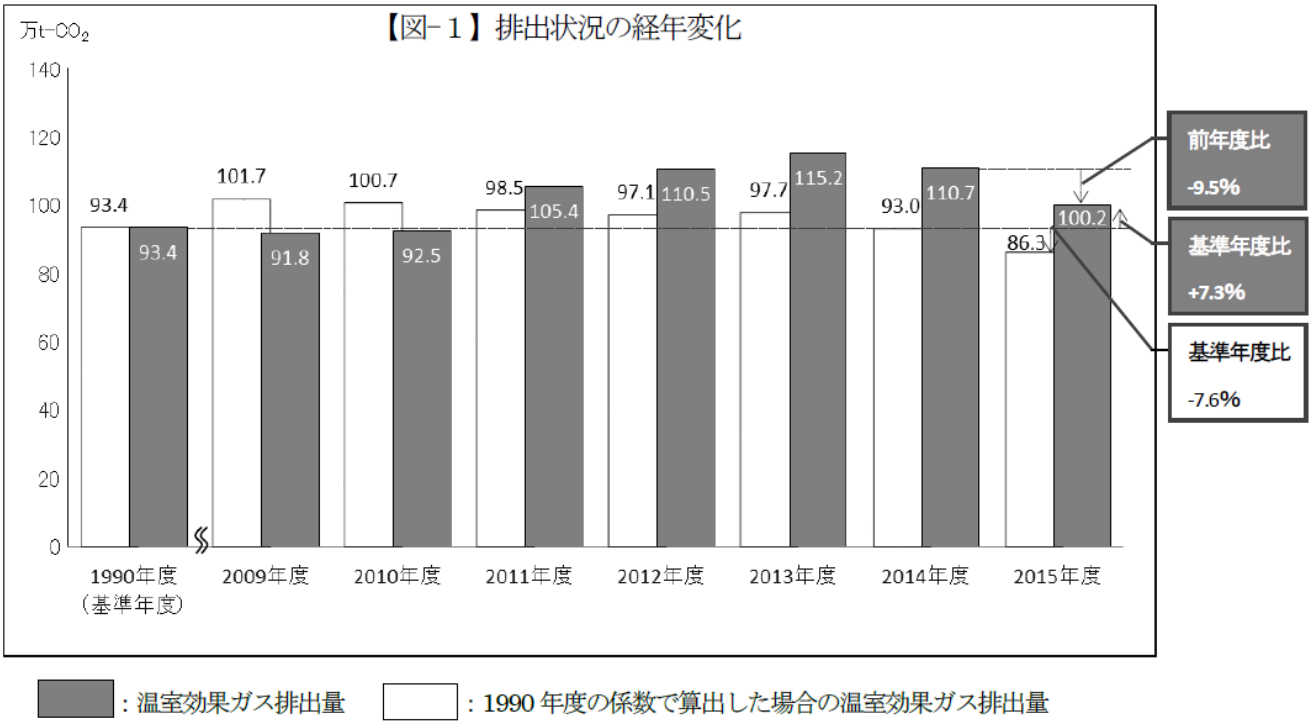

ア　温室効果ガス総排出量

1990（平成２）年度との比較では 7.3%と増加し、計画の目標値である 25%削減を達成することはできませんでした。

目標が未達成となった最大の要因は、東日本大震災後の電源構成に占める火力発電の割合の増加にあると考えられますが、その割合が変化してきた 2014（平成 26）年度以降は温室効果ガスの排出係数が低くなり、市民・事業者の皆様の省エネルギーの取組等もあって 2015（平成 27）年度は２年連続で前年度より減少しました。

なお、電力の CO_2 排出係数を 1990（平成２）年度の値に固定し算出した場合、温室効果ガス排出量は基準年度に比べ 7.6%減少しており、基準年度以降で最も少ない状況となっています。

イ　部門別目標の達成状況

部門別排出状況については、産業部門が基準年度比で 33.1%減となり、運輸部門は基準年度比で 3.9%増、民生業務部門は 109.4%増、民生家庭部門は 68.7%増、廃棄物部門で 7.5%減となりました。

表 2-2-2　2015（平成 27）年度の部門別排出状況

単位：(万 t-CO_2)

部　門		1990(平成 2)年度【基準年度】	2014(平成 26)年度		2015(平成 27)年度		
		排出量	排出量	基準年度比	排出量	基準年度比	前年度比
二酸化炭素	産業	47.1	38.9	-17.5%	31.5	-33.1%	-18.9%
	運輸	19.9	20.8	+4.7%	20.7	+3.9%	-0.7%
	民生業務	10.6	22.9	+115.7%	22.3	+109.4%	-2.9%
	民生家庭	14.7	27.2	+85.1%	24.8	+68.7%	-8.9%
	廃棄物	1.0	0.9	-11.8%	0.9	-7.5%	+4.9%
総排出量		93.4	110.7	+18.6%	100.2	+7.3%	-9.5%

注 1）第 2 次計画での温室効果ガス排出量の算定に用いる一部の統計数値には、公表に 3 年以上要するものがあるため、暫定値として前年度の数値で算出しているものがあります。

注 2）資料中の数値は、端数処理の関係で合計値等が整合しない場合があります。

※ 都道府県別エネルギー消費統計（経済産業省資源エネルギー庁）の推計方法の変更に伴う算定値の見直しについて

本市域における温室効果ガス排出量の算定については、経済産業省資源エネルギー庁が公表する「都道府県別エネルギー消費統計」（エネルギー消費統計）のデータを用いて算定を行っております。このエネルギー消費統計の推計方法等が、平成 28 年 12 月 20 日付（平成 29 年 2 月 14 日付再修正）で大幅に変更され、新たなエネルギー消費統計としてデータが公表されることになりました。

このデータは、1990 年度まで遡ってすべての公表値が改定されたことから、本市がこれまでに算出した過年度の算定値と、新たなエネルギー消費統計に基づく算定値に差が生じることとなり、適切に比較することが不可能となりました。

このことから、本市の過年度の算定値についても新しい統計データに基づき遡って算定することとしました。

なお、本計画においては、温室効果ガスの削減目標として、「2023（平成 35）年度までに 1990 年（平成 2）年度比 25%以上の削減」を掲げており、基準年度である 1990（平成 2）年度の温室効果ガス排出量 92.1 万 t-CO2 を、今後、新算定値として算出した 93.4 万 t-CO2 に置き換えて示すこととします。

第３章　宇治市地球温暖化対策推進パートナーシップ会議

宇治市では、宇治市地球温暖化対策地域推進計画を市民、事業者、宇治市（行政）等の各主体の参加・協働により推進するため、平成 21 年３月８日に宇治市地球温暖化対策推進パートナーシップ会議（愛称：eco ット宇治）を設立しました。

同会議では６つのグループと実行委員会を設置し、宇治市地球温暖化対策地域推進計画の具体的な取組みについて協議し、その企画・実施を行っています。

〇個人会員数　37 名　　〇団体会員数　17 団体

〇グループ一覧

・広報グループ　・環境学習推進グループ　・エコライフ推進グループ

・みどりのまちづくり推進グループ　・再生可能エネルギー推進グループ

・森林保全グループ　　（平成 30 年３月 31 日現在）

表 2-3-1　平成 29 年度の主な活動内容

グループ	日	活動名	内容	参加者数
全体	5/25	平成 29 年度 総会	28 年度活動報告会計報告、会長及び監事選挙、29 年度活動計画案、会計予算案ほか	－
	5/25	ecoットカフェ第 1 回	広げる再エネの未来～これからの「再エネ」普及について（講師：木原浩貴氏）	－
	5/29 ～6/1	環境展	緑のカーテン相談所、家庭の省エネ相談所、手押しポンプ発電、ハーブティカフェ	290
	6/8	街頭啓発	環境月間の街頭啓発。宇治市と eco ットで協力し、啓発ティッシュ 800、エコスポンジ 200 を配付	－
	9/27	ecoットカフェ第 2 回	活動紹介。ワークショップ「ecoットカフェで取り上げたいテーマについて」。	－
	11/4	う一茶んフェスタに出展協力	自転車発電でエコと健康体験、生ごみダイエット、ペットボトル温水器、ソーラークッカー、エコットクッカー、フードマイレージ、エコ川柳	50
	11/26	宇治環境フェスタ	「エコゴコロ　できることからやってみよう」のテーマで啓発活動	844
	12/9	ともいきフェスティバルに出展協力	かえっこバザール宇治、ecoットボックス	100
	12/17	食べきりフェスタに出展協力	生ごみダイエット、「ペットボトル温水器、ソーラークッカー、エコットクッカー、保温鍋」の啓発。紙芝居。クイズでエコ。塗り絵で遊ぼう。エコ川柳展示	80
	1/24	eco ットカフェ第 3 回（外部施設見学研修）	「ラ・コリーナ近江八幡」企業が取り組みエコ活動を学ぶ。 「小舟木エコ村（近江八幡 eco のまちづくり）」エコを中心とした松作りを学ぶ。	－

広報	4/1	『すすめ！eco ット宇治』31号発行	1000 部	－
	5/24	エコ企業取材	株式会社安全農産供給センター	－
	5/25	30 号発行記念増刊号配布	総会にて 30 号発行記念増刊号 400 部配布	－
	7/1	『すすめ！eco ット宇治』32号発行	1000 部	－
	8/22	エコ企業取材	篠田株式会社	－
	10/1	『すすめ！eco ット宇治』33号発行	1000 部	－
	11/7	エコ企業取材	協栄エコソリューション株式会社	－
	1/1	『すすめ！eco ット宇治』34号発行	1000 部	－
	2/28	エコ企業取材	株式会社ユーサイド	－
環境学習	7/29	夏休みこどもわくわくフェアに出展協力	かえっこバザール出展	88
	9/26	エコットクッキング	地産地消、使い切りをテーマとしたクッキング教室 講師:「使い捨て時代を考える会」	10
	12/11	生ごみダイエット展示	生ごみダイエット実証実験啓蒙展示。12/11～	－
	2/3	かえっこバザール	おもちゃの交換会	80
	2/6	エコットクッキング	地産、地消、食べきりをテーマとしたクッキング教室	20
エコライフ	4/9	家庭の省エネ相談所	家庭での省エネの取り組みや工夫をアドバイス	7
	4/17	家庭の省エネ相談所	家庭での省エネの取り組みや工夫をアドバイス	14
	5/15	家庭の省エネ相談所	家庭での省エネの取り組みや工夫をアドバイス	17
	5/21	こもれびのヤァヤァフェスタに出展協力	【家庭の省エネ相談所】家庭での省エネの取り組みや工夫をアドバイス	42
	6/15	家庭の省エネ相談所	家庭での省エネの取り組みや工夫をアドバイス	18
	7/18	家庭の省エネ相談所	家庭での省エネの取り組みや工夫をアドバイス	17
	8/5	たそがれサマーコンサートに出展協力	【家庭の省エネ相談所】家庭での省エネの取り組みや工夫をアドバイス	10
	8/17	家庭の省エネ相談所	家庭での省エネの取り組みや工夫をアドバイス	11
	8/29	家庭の省エネ相談所	家庭での省エネの取り組みや工夫をアドバイス	13
	9/15	家庭の省エネ相談所	家庭での省エネの取り組みや工夫をアドバイス	16
	10/8	緑化フェアに出展協力	【家庭の省エネ相談所】家庭での省エネの取り組みや工夫をアドバイス	21
	10/16	家庭の省エネ相談所	家庭での省エネの取り組みや工夫をアドバイス	16
	11/15	家庭の省エネ相談所	家庭での省エネの取り組みや工夫をアドバイス	15
	12/15	家庭の省エネ相談所	家庭での省エネの取り組みや工夫をアドバイス	13
	1/15	家庭の省エネ相談所	家庭での省エネの取り組みや工夫をアドバイス	11
	2/15	家庭の省エネ相談所	家庭での省エネの取り組みや工夫をアドバイス	9

	3/15	家庭の省エネ相談所	家庭での省エネの取り組みや工夫をアドバイス	13
みどり	4/22	みどりのカーテン講習会	講習「みどりのカーテンの作り方と省エネ効果」 講習+実演「苗の植付け実演と栽培のポイント」	35
	4/26	みどりのカーテン講習会	講習「みどりのカーテンの作り方と省エネ効果」 講習+実演「苗の植付け実演と栽培のポイント」	88
	5/13	みどりのカーテン講習会	講習「みどりのカーテンの作り方と省エネ効果」 講習+実演「苗の植付け実演と栽培のポイント」	35
	5/14	みどりのカーテン講習会	講習「みどりのカーテンの作り方と省エネ効果」 講習+実演「苗の植付け実演と栽培のポイント」	29
	5/16	みどりのカーテン講習会	講習「みどりのカーテンの作り方と省エネ効果」 講習+実演「苗の植付け実演と栽培のポイント」	27
	5/20	みどりのカーテン講習会	講習「みどりのカーテンの作り方と省エネ効果」 講習+実演「苗の植付け実演と栽培のポイント」	69
	5/25	南宇治中学の植え付け協力	1 年生　2クラスへのゴーヤ植え付け指導	62
	7/28	夏休みこどもわくわくフェアに出展協力	みどりのカーテン温度測定とソーラーカー作り	30
	9/27	環境講座	講演テーマ「新たな社会の基盤、グリーンインフラ」	28
	2/3	まなびんぐに出展協力	ソーラーカー作り	100
森林	11/19	森林保全	どんぐりプロジェクト(どんぐりの実を蒔いてそれぞれ自宅で苗木に育てる。)	1
	12/17	森林保全	どんぐりプロジェクトの苗木を苗圃に仮植え	－
	3/4	森林保全	どんぐりプロジェクト(苗木の植栽)	－
	3/18	森林保全	どんぐりプロジェクト(苗木の植栽)	－
再エネ	8/26	第 1 回水車発電市民公開講座	「再生可能エネルギーについて」 京都府地球温暖化センター　根岸哲生　様 「水車による水力発電の魅力」 伏見工業高校　足立善彦　様	41
	10/14	第 2 回水車発電市民公開講座	作ろう！木製水車！	29
	10/21	水車プロジェクト	台風のため実験延期	－
	10/28	水車プロジェクト	実験は中止	－
	11/23	農林まつりに出展協力	ロケットストーブの展示、お湯を沸かしお茶煎れに用いる	－
子ども環境学習	8/29	岡屋小学校PTA主催講演会	岡屋小学校PTA主催講演会「ちょいeco体験家族に伝えてみませんか」クイズでエコ、自転車発電、他	220
おひさま	5/21	こもれびのヤァヤァフェスタに出展協力	自転車発電でカラオケし、おひさまプロジェクトの啓発	－
	9/20	つくし保育園見学会	KGF の紹介で、なかよし保育園園長を案内	－
アクトパルeco体験	6/24	アクトパル宇治「畑体験」に協力	ロケットストーブを使った地球温暖化防止のPR	30

	9/30	アクトパル宇治「畑体験」に協力	ロケットストーブとソーラークッカーを使った地球温暖化防止のPR	43
	12/10	アクトパル宇治ワイワイホリデーに協力	エコすごろく、エコかるた、動物しょうぎを使用して子供たちにエコを啓蒙	47
	1/8	アクトパル宇治ワイワイホリデーに協力	エコすごろく、エコかるた、動物しょうぎを使用して子供たちにエコを啓蒙	40
	2/12	アクトパル宇治ワイワイホリデー	エコすごろく、エコかるた、動物しょうぎを使用して子供たちにエコを啓蒙	30
事務局	9/6	懇話会	市民環境部幹部とecoット宇治 3 役とひざを交えて意見交換	－
	10/10	懇話会	KES環境機構の井田玉枝氏を囲んで情報交換	－

平成 29 年度　活動の様子

エコットクッキング教室

宇治環境フェスタ出展

宇治環境フェスタ出展

緑のカーテン講習会

う一茶んフェスタ出展

エコツアー

第４章　緑のカーテン推進事業

１　概要

緑のカーテンは、ゴーヤ等のつる性植物をカーテン状に設置することにより、夏の強い日差しを遮る他、植物の葉から水蒸気が発生する際に周囲の熱が奪われることにより室温の上昇を抑え、冷房の電力使用を削減することができます。宇治市では、平成 20 年度より、地球温暖化対策及びヒートアイランド対策の観点から、自ら率先して緑のカーテンに取り組むとともに、市民及び事業者に対する普及啓発を行っています。

２　事業内容

市民の目に触れることの多い公共施設、商店街等における緑のカーテンの設置を支援し、普及啓発を行う他、市内の個人宅や事業所での取り組みを推進するため、緑のカーテン講習会を開催しています。また、「緑のカーテン・緑の棚コンテスト」を開催し、優れた作品を顕彰することで、緑のカーテンのより一層の普及啓発を図っています。

(1) 平成 29 年度　取組施設数

◇公共施設：小学校４校、中学校５校、幼稚園４園、保育所７所、その他公共施設 16 箇所

(2) 平成 29 年度　講習会・植付け体験実施状況

◇参加者数：講習会 283 名（６回開催）

(3) 平成 29 年度　緑のカーテン・緑の棚コンテスト実施状況

◇応募作品　一般部門　：２０点（受賞作品５点）

事業所部門：　５点（受賞作品２点）

(4) 平成 29 年度　実施状況（抜粋）

槇島消防分署

生涯学習センター

槇島小学校

コンテスト受賞作品

事業所部門

個人部門

第５章　家庭用雨水タンク設置事業費補助事業

宇治市では、平成 27 年度より雨水利用を通じた環境意識及び防災意識の向上を図るため、家庭雨水タンクを設置する方に対して設置費用の一部を補助する制度を創設しました。

表 2-5-1　平成 29 年度事業実績

補助対象者	・市内に所有または占有する住宅の敷地内に雨水タンクを設置した方 ・市内に住所を有する方 ・市税の滞納がない方
補 助 要 件	・一般に市販されており、貯留容量が 80ℓ以上で密閉式のもの ・新たに購入し、設置したもの ・展示又は販売（住宅と一体的に販売する場合を含む。）のように供するために設置したものではないこと
補助金の額	購入費用の 4 分の 3（千円未満切捨て）　上限 45 千円
補 助 件 数	35 件
補 助 金 額	1,000 千円

第６章　電気自動車充電インフラ事業

宇治市では、次世代自動車である EV・PHV の普及促進を図るため、短時間で充電が可能な急速充電器を市庁舎北側２層式駐車場へ整備し、航続距離の短い EV（100～200 km）の利用者が安心して市内を走行できる環境を整備した。

●平成 29 年度の延べ利用台数 2,989 台、充電量 11,881.6kWh
●月平均利用台数 249 台（平均充電時間：24 分）
●年間 CO_2削減量 15,007t-CO_2

表 2-6-1　平成 29 年度利用状況

	4 月	5 月	6 月	7 月	8 月	9 月	10 月	11 月	12 月	1 月	2 月	3 月	合計	月平均
台数	172	214	218	239	403	348	226	219	235	271	224	220	2,989	249
時間(h)	62.80	68.24	65.48	65.85	70.58	53.82	78.57	76.61	79.82	96.60	83.13	75.07	876.57	73.06
充電量 (kWh)	863.2	1,123.0	1,023.5	1,113.4	1,113.7	811.4	1,058.5	1,030.1	822.9	999.8	950.6	971.5	11,881.6	9901.3

第７章　地球温暖化対策の啓発

１　宇治環境フェスタの開催

近年、地球温暖化等の環境問題についての関心は深まりつつありますが、実際の行動に結びつけることが難しいというのが現状です。

宇治市では、身近で楽しみながら実践できる環境に良い取組みを、より効果的に普及・啓発していくことを目的に、平成 20 年度から宇治環境フェスタを開催しています。

表 2-6-1　平成 29 年度の開催内容

テーマ	「エコゴコロ未来を想う親ゴコロ」
開催日	平成 29 年 11 月 26 日
会　場	宇治市生涯学習センター、宇治市産業会館
協　力	宇治市地球温暖化対策推進パートナーシップ会議（愛称：eco ット宇治）他
概　要	◆くぼたまさとの工作ショウ　◆フリーマーケット　◆WE DO KYOTO!ブース　◆家庭の省エネ相談所　◆かえっこバザール宇治　◆クイズでエコ　◆環境講座　◆生ごみダイエット　◆ソーラーカーを作ってレースをしよう！　◆我が社のエコ紹介　◆どんぐりプロジェクト　◆再生可能エネルギーを体験しよう！　◆ワクワク手作りおもちゃ展　◆スケルトンパッカー車の展示と実演　◆白川の里山を遊ぼう　◆リサイクル工房　他

フリーマーケット

ソーラーカーを作ってレースをしよう！

白川の里山を遊ぼう

２　環境展

環境問題は、ごみや公害といった身近なものから、地球温暖化などの地球規模のものまで、私たちの生活を脅かす問題となっています。広く市民が環境の保全についての関心と理解を深める機会となるよう、６月の環境月間に環境に関する催しを行っています。

〈平成 29 年度の実績〉

開催日：平成 29 年５月 29 日～６月１日

会場：市庁舎１階　市民ギャラリー

入場数：297 名

３　街頭啓発

６月の環境月間において、地域や家庭における地球温暖化防止活動の重要性について市民の皆さまの理解と協力が深まるよう、市内の主要駅にて街頭啓発を実施します。

〈平成29年度の実績〉

実施日：平成29年６月８日

実施場所：ＪＲ宇治駅、近鉄大久保駅の駅前

４　エコファミリー推進事業

我が国の二酸化炭素排出量の約 22%は家庭から排出されており、近年、増加傾向にあります。

そこで宇治市では地球温暖化対策として、家庭からの二酸化炭素の排出量削減及び市民の環境に対する意識向上を目的とし、平成 16 年度よりエコファミリー推進事業を開始しました。平成 25 年度までは、家庭における環境家計簿の作成を推進し地球にやさしい行動を啓発する取組みを行っていましたが、平成 26 年度より事業内容を見直し、子どもを通じた家庭への啓発を図るため、小学生を対象に啓発物品の配付を行なっています。

〈平成 29 年度の実績〉

小学校１年生（1,590 名）を対象に、身近な家庭で取り組める省エネ行動を掲載した「アニマルエコレンジャーマグネット」を配付。

第８章　家庭向け自立型再生可能エネルギー導入事業費補助事業

宇治市では、平成 28 年度より、住宅におけるエネルギー自立化を促進し、地球温暖化防止を図ることを目的として、本市の区域内に住宅用太陽光発電及び蓄電設備を同時に設置する者に対し、設置費用の一部を補助する制度を創設しました。

表 2-8-1　平成 29 年度事業実績

補助対象者	・市内に自らが所有し、かつ、居住する戸建専用住宅（主に居住を目的とした独立した住宅（併設された店舗等の床面積が、総床面積の２分の１未満のものを含む。））に、対象設備を同時に設置した個人又は市内に対象設備を設置した戸建専用住宅を、自ら居住する目的で取得した個人 ・過去に同補助事業を受けた者でないこと ・市税や上下水道料金の滞納がないこと ・暴力団員による不当な行為の防止等に関する法律（平成３年法律第 77 号）第２条第６号に規定する暴力団員でないこと
補助対象事業	・対象設備を、同一年度内に同一の住居に新たに設置(新築時に併設する場合を含む。)する場合 ・対象設備付住居を新たに購入する場合 ・対象設備のうちいずれか一方がすでに設置された住居を購入する際、同一年度内に他方を新たに設置する場合
補助金の額	・住宅用の太陽光発電設備について、太陽電池モジュールの公称最大出力値１kW当たり10千円を乗じて得た額（40千円を超えるときは40千円） ・住宅用の蓄電設備について、蓄電容量に１kWｈ当たり 60 千円を乗じて得た額（360 千円を超えるときは 360 千円） ・いずれも、設置費用の１/２が上限
補助件数	25 件
補助金額	8,918 千円

第Ⅲ部

環境衛生

市の木　もみじ（イロハモミジ）

昭和５６年３月１日制定

毎秋華麗に紅葉しつつ年々成長し、数百年の樹齢を保つイロハモミジは、活力ある宇治市の将来を象徴するにふさわしい木として制定されました。

「もみじ葉のなお色まさる朝日山よのまの霜の心ぞしる」藤原定家

第Ⅲ部　環境衛生

第１章　ラブホテル建築等の規制

昭和 63 年に供用が予定されていた京滋バイパス沿線を含め全市的にラブホテルの進出が懸念されたことから、昭和 57 年８月、宇治市環境保全審議会で「モーテル類似施設の建築規制」について審議され、昭和 58 年４月に答申された「ラブホテル建築規制についての提言」に則り、昭和 59 年３月に「宇治市ラブホテル建築等規制条例」を制定しました。その後、昭和 60 年には「宇治市ラブホテル建築等規制審議会」を設置し、条例施行に伴うラブホテルの建築等規制に関する審議のために、具体的に対応する体制を整えました。

平成４年６月の都市計画法の改正に伴う用途地域の指定替え及び平成 29 年４月の都市計画に伴う用途地域の追加を行いましたが、規制区域の変更は生じませんでした。

現在、市内の一部地域においてラブホテルの建築が可能となっていますが、当地域についても「風俗営業等の規制及び業務の適正化等に関する法律」及び「京都府風俗営業等の規制及び業務の適正化等に関する法律施行条例」により風俗営業が規制されています。

第２章　犬の適正飼養管理

狂犬病予防法に基づき、犬の登録及び狂犬病予防注射（生後 91 日以上を対象）を市内延べ 24 箇所（平成 29 年４月３日～４月 11 日）において実施しました。

なお、犬の登録・注射は、年間を通じて開業獣医においても実施しています。海外では依然として狂犬病が発生しており、国内への侵入も危惧されることから、今後も狂犬病対策を行う必要性があります。

また、糞害等、飼い犬に関する問題が住環境を悪化させており、予防注射時における糞回収袋の配布、広報等により、犬の正しい飼い方についての啓発活動を実施しています。

表 3-2-1　犬の登録及び狂犬病予防注射の状況

（単位：件）

区分＼年度	25 年度	26 年度	27 年度	28 年度	29 年度
犬の登録	10,717	10,793	11,168	11,103	11,267
犬の注射	6,335	6,271	6,247	6,011	5,989

表 3-2-2　動物飼養管理業務の状況

（単位：件）

区分＼年度	25 年度	26 年度	27 年度	28 年度	29 年度
犬の引取	9	11	7	3	11
猫の引取	50	29	8	2	12
犬の苦情	81	70	53	44	66
犬の捕獲	11	8	0	10	11

資料：山城北保健所

表 3-2-3　犬の苦情内訳（平成 29 年度）

内　訳	件数	割合(%)
捕獲してほしい	20	30
捕獲したので引き取ってほしい	4	6
つないでほしい	7	10
糞便・尿を放置している	1	2
鳴声がやかましい	10	15
犬舎の管理が悪い	1	2
飼育方法が悪い	4	6
人を襲う（咬傷事故）	3	5
遺棄されている	1	2
虐待されている	2	3
その他	13	19
合　　計	66	100

資料：山城北保健所

第３章　そ族・衛生害虫の駆除

１　野蜂への対応

蜂の巣の撤去は、他の害虫処理と同様にあくまでも発生源の管理者が自ら対処すべきものです。

このため、市に問い合わせがあった場合、蜂の巣撤去の専門業者を取りまとめている「公益社団法人京都府ペストコントロール協会」の紹介を行っています。

また、自ら蜂の巣の撤去を行う方には蜂防護服の貸出も行っています。

２　トビケラ対策

昭和 47 年頃から、宇治川周辺において毎年トビケラの大量発生が繰り返されてきました。平成 25 年度に「トビケラ対策検討関係者会議」を開催したものの、抜本的な対策は見つかっておらず、市では次の２つの対策を行っています。

表 3-3-1　トビケラ対策の状況

対　策	開始年度	29 年度	備　　考
電撃殺虫器の設置	昭和 48 年度（３基設置）	宇治橋近辺の７箇所に、４月中旬から９月下旬の間設置・稼動	トビケラが灯りに群がる習性を利用して、誘蛾灯で誘い、6,000～11,000V の高圧電流で感電死させる。
薬剤散布	昭和 57 年度	４月 27 日、６月１日、に実施	トビケラが昼間、木の葉の陰に潜む習性を利用し、年３回、宇治川両岸の樹木に薬剤を散布する。

第４章　あき地の雑草等の除去指導

１　概要

「宇治市あき地の雑草等の除去に関する条例」に基づき、あき地に繁茂した雑草等の放置を規制することにより、生活環境の保全と農地の保護等を図っています。

あき地の適正管理は、所有者の義務であり、雑草等の除去についても自己処理が原則です。今後も問題のあるあき地所有者に対して、助言・指導するとともに、苦情者、町内会・自治会等との連携を強め、一層実効性を高めていく必要があります。

表 3-4-1　雑草処理の状況

①　対応区分別件数・面積

（単位：件、㎡）

	指導・助言		自己処理		委　　託		未処理	
	件数	面積	件数	面積	件数	面積	件数	面積
25 年度	89	34,558	37	23,980	49	10,054	3	524
26 年度	85	31,156	25	18,352	51	11,287	9	1,517
27 年度	85	26,650	21	8,015	45	10,460	19	8,175
28 年度	50	11,822	18	4,416	32	7,406	0	0
29 年度	66	16,126	23	6,553	43	9,573	0	0

②　件数・面積別処理率

（単位：％）

区分＼年度		25 年度	26 年度	27 年度	28 年度	29 年度
処理率	件 数	96.6	89.4	77.7	100	100
	面 積	98.5	95.1	69.3	100	100

図 3-4-1　指導・助言後の処理件数の推移

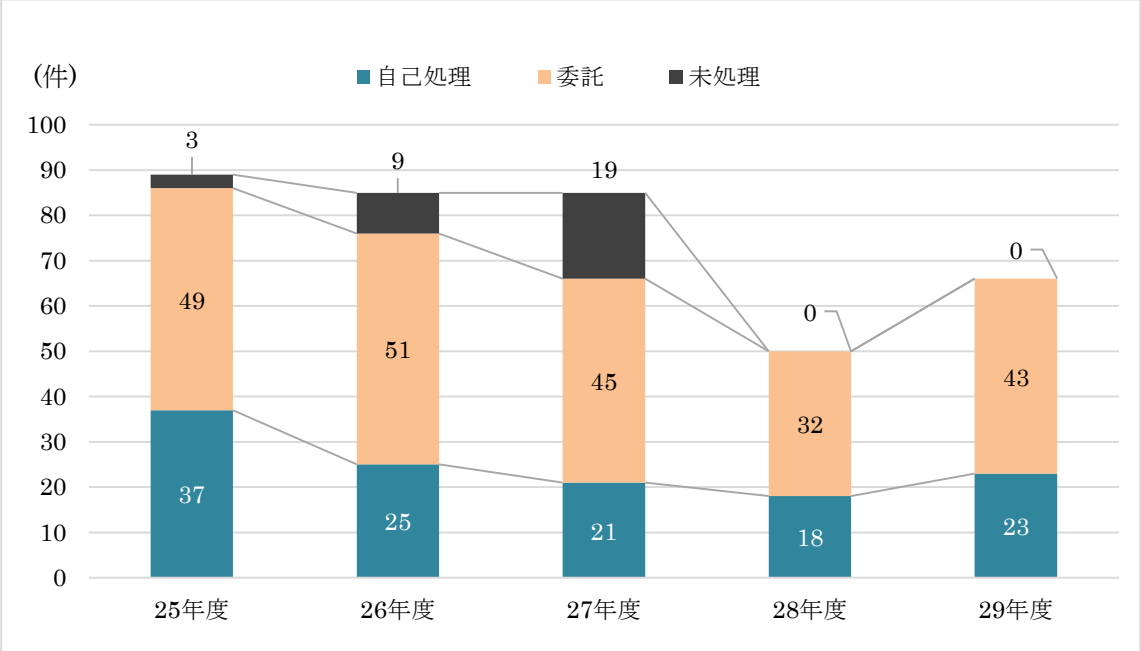

図 3-4-2　指導・助言後の処理面積の推移

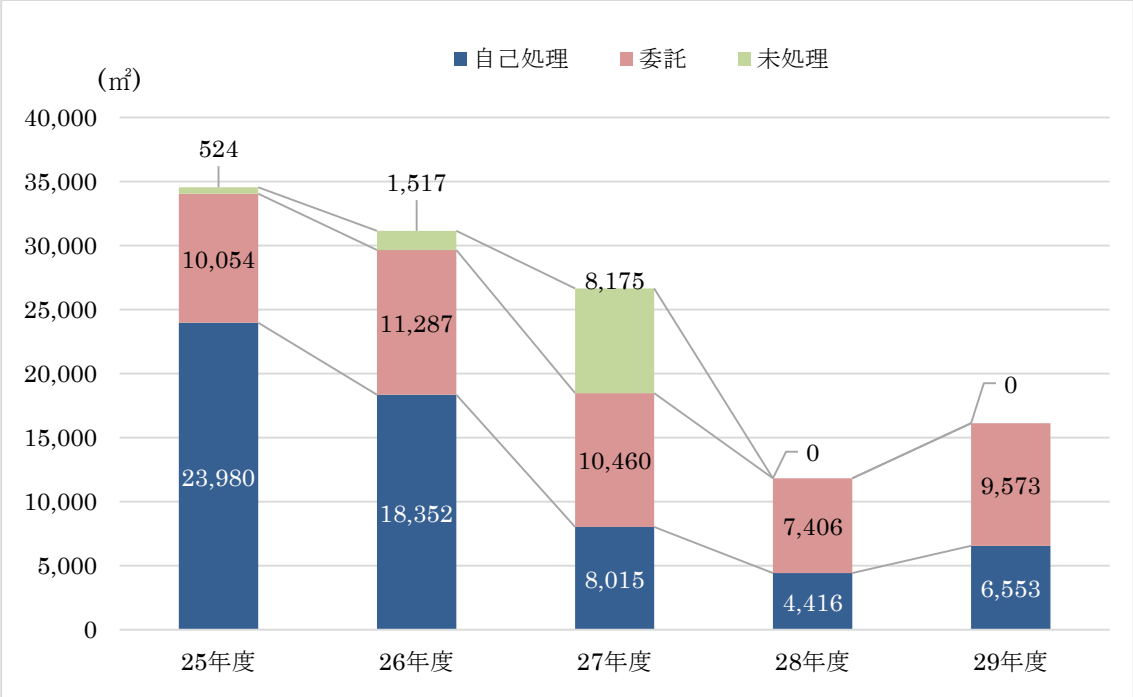

2　苦情処理の手続

あき地の適正管理は所有者の義務であり、雑草除去は自己処理が基本です。

図 3-4-3　苦情が発生した場合の事務処理フロー

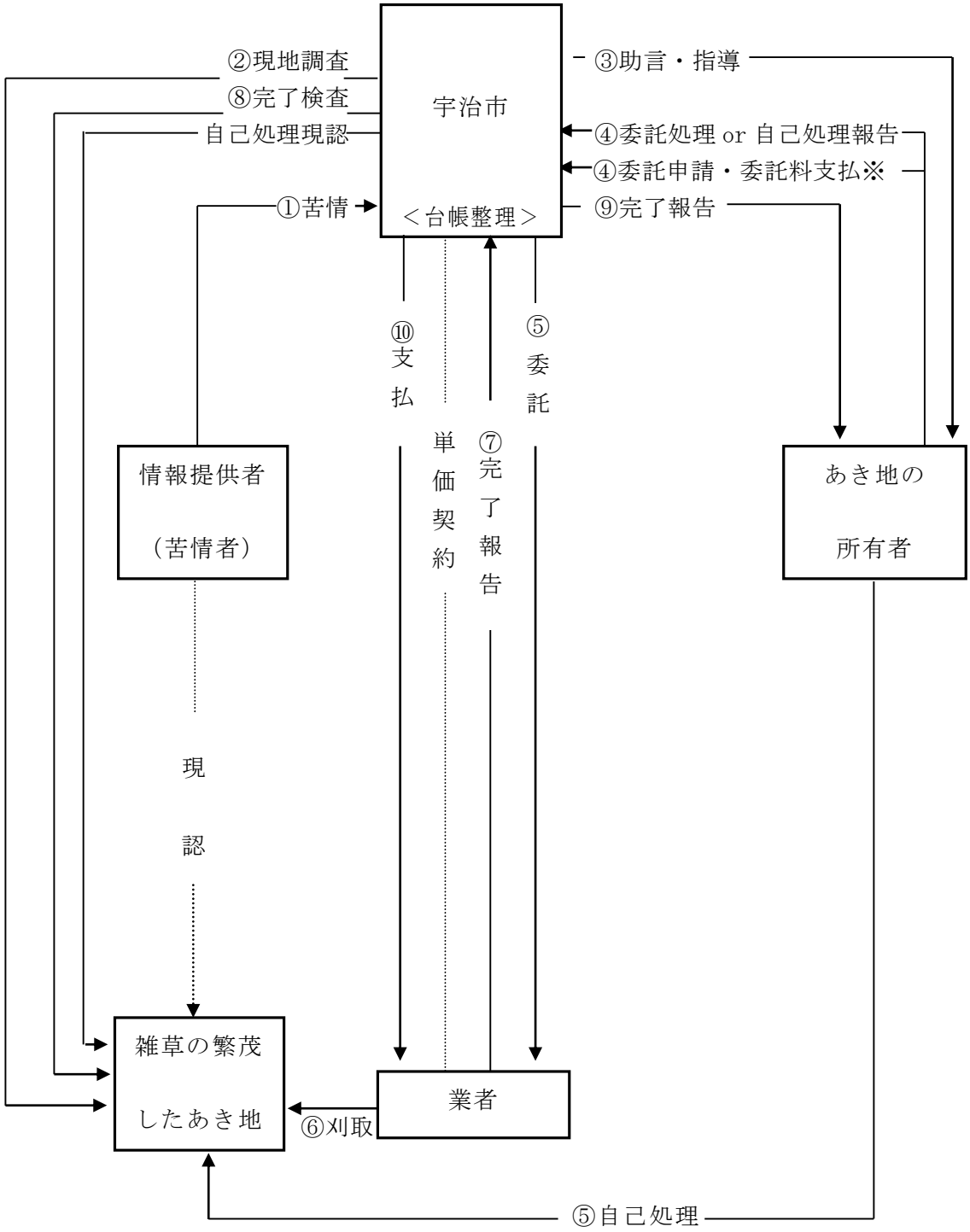

（備考）※＝60 円/m^2（刈り倒し）

第５章　公衆浴場への助成

「公衆浴場の確保のための特別措置に関する法律」及び「宇治市補助金等交付規則」に基づき、公衆浴場業者への助成事業として補助金の交付を行っています。

表 3-5-1　公衆浴場業者への助成事業の状況

（単位：件、千円）

項目＼年度	25 年度	26 年度	27 年度	28 年度	29 年度
対　象　数	7（6）	6	5	5	5
補 助 金 額	1,044	864	720	720	720

（備考）平成 26 年１月 15 日に１浴場が廃業。平成 27 年３月 31 日に１浴場が休業。

第６章　市有共同墓地への支援

宇治市には、旧来の共同墓地が 40 箇所点在し、「宇治市有共同墓地の設置及び管理に関する条例」に基づき管理を行うことを前提としていました。しかし、これらの墓地については、地域ごとに固有の伝統や宗教的色彩を色濃く帯びた慣習が存在し、使用対象者も地域や関連する檀家等に限定されている墓地が多く、墓地の実態的な管理は、全面的に地元に委ねているのが現状でした。

このように、旧来の共同墓地が、広く一般市民に開放された施設とはなっていないことから、平成８年４月１日付けで前述の条例を廃止し、墓地の維持・管理は墓地管理者及び管理組織が自費で行い、宇治市の管理範囲は敷地保全の一部としました。

これに伴い、「宇治市有共同墓地整備事業費補助金交付要項」を新たに設け、大字中墓地（５箇所）及び天ケ瀬墓地内への移設に伴い廃止した無縁墓地を除く 34 箇所の市有共同墓地に対して、必要に応じてこれを適用することとしました。

第７章　宇治市天ケ瀬墓地公園の管理運営

高度経済成長期における急激な人口増加とその後の定住化、核家族化の進行、家族観や墓地観の変化等により、宇治市の墓地需要は増大の一途を辿っていました。

これに対して、旧来の市有共同墓地や寺院墓地は絶対的に区画数が不足しており、この間民間霊園の進出はあったものの、長期展望に基づいた積極的な施策の事業展開を求められ、府内では初めて公営墓地公園を建設しました。しかし、近年の墓地需要は、社会情勢の変化や祭祀に対する意識の変化もあり、一定の落ち着きが見られます。

墓地公園は、祖霊が安らぎ、故人を追慕するにふさわしい静寂・荘厳な環境の創出とともに、墓参者のみならず広く市民に開かれた親しみの持てる空間とするため、散策と憩いの場に必要な修景施設等の配置や緑との調和に配慮した美しい公園とすることを整備の基本としています。

なお、その管理にあたっては、地域固有の風俗・習慣等に柔軟に対応し、効率的かつ弾力的な管理体制を敷くために、平成４年７月 15 日に財団法人宇治市霊園公社（平成 25 年

4月1日に一般財団法人へ移行）を設立し、業務委託を行っていましたが、平成18年度より同公社を指定管理者として指定し、業務を委任しています。

表 3-7-1　取組みの経過

昭和63年度	基本計画
平成元年度	基本設計、地質調査
平成2年度	実施設計、管理棟設計、地質調査、景観計画
平成3年度	造成第1期工事・第1期造園工事に着手、墓地公園条例施行、墓地経営許可（9月30日）
平成4年度	造成第1期工事完了、造成第2期工事着手、第1期造園工事完了、開園・第1期分供用開始
平成5年度	造成第2期工事完了、第2期造園工事完了、第2期分供用開始
平成6年度	第3期造園工事完了、管理棟・和風庭園完成、第3期分供用開始
平成7年度	第4期造園工事完了、第4期分供用開始
平成11年度	第5期造園工事完了、既造園分の供用
平成12年度	第5期分供用開始
平成15年度	第6期造園工事完了、第6期分供用開始
平成18年度	第7期造園工事完了、第7期分供用開始
平成22年度	第8期造園工事完了、トイレ2基新設・スロープ・駐車場整備
平成23年度	第8期分供用開始

表 3-7-2　施設の概要

名　　称	宇治市天ケ瀬墓地公園
位　　置	宇治市宇治金井戸7番地の44
敷地面積	57,656㎡
事業年度	平成3年度　～　平成22年度
着　　工	平成3年10月31日
総墓所数	2,975区画
施設内容	管理事務所、休憩所、和風庭園、修景池、芝生広場、園路植栽帯
供用開始	平成4年9月21日

表 3-7-3　墓所使用料・墓園管理料

（単位：円）

区　　分	墓所使用料	墓園管理料（年額）
2㎡墓所	500,000	4,000
3㎡墓所	750,000	6,000
4㎡墓所	1,000,000	8,000

表 3-7-4　墓所使用者募集状況

（単位：件、人）

区分	27 年度			28 年度			29 年度			墓所使用者数
	募集	応募	決定	募集	応募	決定	募集	応募	決定	
2㎡	9	55	8	7	38	7	6	23	4	1,853
3㎡	4	11	3	0	0	0	0	0	0	769
4㎡	16	10	7	4	2	2	2	3	2	342
計	29	76	18	11	40	9	8	27	6	2,964

（備考）1. 応募数＞募集数、かつ募集数＞決定数となることがあるのは、辞退者が発生することがあるため

2. 墓所使用者数は平成 30 年３月 31 日現在

第８章　宇治市斎場の管理運営

宇治市斎場は、清楚なたたずまいと近代の技と美の粋を尽くし、風致地区環境にふさわしい周辺との調和に配慮するとともに、環境に考慮して無公害設備を採用し、また市民サービスの向上の観点から葬儀ができる葬祭場を付設した施設として、昭和 59 年４月に開設しました。

開設より 25 年あまりが経過し、施設の老朽化、今後の施設利用の増大が見込まれることから、平成 17 年度に宇治市斎場再整備基本計画を策定し、平成 18 年度から平成 20 年度までの３年間で再整備を行いました。

なお、斎場の業務については、平成 18 年度より財団法人宇治市霊園公社（平成 25 年４月１日に一般財団法人へ移行）を指定管理者として指定し、業務を委任しています。

表 3-8-1　施設の概要

名　　称	宇治市斎場
位　　置	宇治市宇治金井戸７番地の 37
敷地面積	13,656.95 ㎡
工　　期	昭和 58 年８月着工　～　昭和 59 年３月竣工
供用開始	昭和 59 年４月 23 日
建築規模	鉄筋コンクリート造　2,455.92 ㎡

施設内容	■火葬棟 ・火葬炉（前室付台車式大型炉）　８基 ・炉前ホール ・告別室　２室 ・収骨室　３室 ・安置室　１室 ■待合棟 ・待合ホール ・和室　３室 ・洋室　２室 ・喫茶コーナー ・事務室 ■葬祭棟 ・葬祭場 ・葬祭場ホール ■その他 ・渡り廊下 ・霊灰庫 ・庭園 ・駐車場

表 3-8-2　斎場使用料

（単位：円）

区分		単位	使用料	
			市　内	市　外
火葬場	大人（12 才以上）	１体	12,000	90,000
	小人（12 才未満）	１体	8,000	60,000
	妊娠４月以上の死産児	１体	6,000	45,000
	肢体の一部及び胎盤	４キログラムまで	3,600	27,000
		４キログラムを超え１キログラムごとに	800	6,000
第１葬祭場		午後４時から翌日の午後４時まで	52,000	186,000
		午前０時から午後４時まで	26,000	93,000
第２葬祭場及び第３葬祭場		午後４時から翌日の午後４時まで	26,000	93,000
		午前０時から午後４時まで	13,000	46,500
安置室		午後４時から翌日の午後４時まで	3,600	12,900
待合室		１室２時間	2,400	8,600

（備考）1. 第２葬祭場及び第３葬祭場は第１葬祭場を２分の１ずつに区画したものをいう
2. 平成 30 年７月１日使用料改定
3.「市内」とは、死亡者が死亡時に本市の住民基本台帳に記録されている場合をいい、妊娠４月以上の死産児については死産時にその父又は母が、肢体の一部及び胎盤については使用者が、使用の許可の際に本市の住民基本台帳に記録されている場合をいう。
4.「市外」とは、前項に定める場合以外の場合をいう。

表 3-8-3　火葬場使用件数

（単位：件）

区分 ＼ 年度		25 年度	26 年度	27 年度	28 年度	29 年度
市内	大人	1,404	1,525	1,612	1,510	1,600
	小人	8	6	3	5	2
	死産児	31	19	16	17	18
	肢体の一部・胎盤	0	1	0	0	1
	小計	1,443	1,551	1,631	1,532	1,621
市外	大人	1,693	1,648	1,491	1,608	1,738
	小人	7	5	5	5	5
	死産児	18	20	9	18	7
	肢体の一部・胎盤	1	0	0	1	1
	小計	1,719	1,673	1,505	1,632	1,751
合計	大人	3,098	3,174	3,103	3,118	3,338
	小人	15	11	8	10	7
	死産児	49	39	25	35	25
	肢体の一部・胎盤	1	1	0	1	2
	合計	3,162	3,224	3,136	3,164	3,372

表 3-8-4　葬祭場等使用件数

（単位：件）

区分 ＼ 年度		25 年度	26 年度	27 年度	28 年度	29 年度
市内	葬祭場	108	106	111	91	117
	安置室	77	105	71	82	104
	待合室	416	417	402	346	218
	小計	601	628	584	519	439
市外	葬祭場	16	14	10	13	10
	安置室	40	34	24	23	47
	待合室	377	342	286	316	135
	小計	433	390	320	352	192
合計	葬祭場	124	120	121	104	127
	安置室	117	139	95	105	151
	待合室	793	759	688	662	353
	合計	1,034	1,018	904	871	631

第９章　環境美化の推進

１　経過

市民や観光客等による空き缶やたばこの吸殻等の放置、いわゆるごみのポイ捨てが、まちを汚し、市民の生活環境を損なう大きな要因となっていました。

そのため、ごみのポイ捨て防止のための条例制定を求める機運が高まり、これを受けて平成 10 年６月 10 日に環境保全審議会に「(仮称)宇治市ポイ捨て防止条例」の制定について諮問し、平成 11 年３月５日に答申を受け、同年 10 月８日に「宇治市環境美化推進条例」として公布し、翌年４月１日より施行するに至りました。

２　条例の特徴

この条例の主な特徴としては、次のような点があげられます。

(1) 市内で特に環境の美化を推進すべき地域を、環境美化推進重点地域(以下「重点地域」)として指定しました。

(2) 重点地域におけるポイ捨て行為に対して、市長が指定した指定職員による指導を行い、これに違反したものに対して罰金を課すことにしました。

(3) 重点地域内で飲料等を販売する業者等に対しては、空き缶等の回収容器の未設置や適正管理に対する命令違反に対して、その旨の公表と罰金を課すことにしました。

(4) 野鳥保護の観点から、釣針、釣糸の放置を禁止しました。

３　環境美化活動

本市では、市民や観光客等への広報・啓発活動、行政・市民・事業者や事業団体が連携しての美化・清掃活動等に重点を置き、まちを常に美しく保つことにより、ポイ捨てをさせない、ポイ捨てしにくい環境をつくりだすことを目指しています。その一環として、広報紙による広報活動はもとより、重点地域における啓発看板の設置、環境美化推進ボランティアと協働して重点地域での美化・啓発活動等を進めています。

みんなで守ろう！歴史のまちを、きれいな宇治を

第Ⅳ部

環境の現況

市の花　やまぶき

昭和５６年３月１日制定

　やまぶきは年々黄金色の花を開き、宇治市の福々しい繁栄を象徴するにふさわしい花として制定されました。

「山吹や宇治のほいろの匂ふ時」松尾芭蕉

第Ⅳ部　環境の現況

第１章　大気

１　概要

宇治市では、市内全域の環境監視のため、二酸化窒素（17 箇所測定、年４回分析）、降雨中のイオン分析（年３回測定）の観測を行っています。

また、京都府では、宇治測定局（山城北保健所内）で、浮遊粒子状物質（SPM）、窒素酸化物（NOx）、光化学オキシダント（Ox）、微小粒子状物質（PM2.5）について常時測定しています。

２　大気の状況

(1) 二酸化窒素（NO_2）

窒素酸化物（NOx）は物が燃焼すると必ず発生します。窒素（N_2）は、空気や燃料の中にも含まれており、燃焼にあたって酸素（O_2）と結合して、一酸化窒素（NO）が発生し、大気中で反応して二酸化窒素（NO_2）に変化します。

窒素酸化物は、今日の大気汚染の原因となる主な物質の一つになっています。

主な発生源は、工場、事業場と自動車等ですが、ビルや家庭の暖房、厨房からも多く発生しています。月平均値でみれば、福角大気観測局、宇治測定局とも環境基準の「１時間値の１日平均値が 0.04～0.06ppm のゾーン内または以下」であるというレベルを超えていません。

宇治市が実施している簡易測定法の年平均値では、京都文教大学における 0.018ppm が最も高く、折居台南集会所における 0.007ppm が最も低い結果でした。付近に交通量の多い道路がある箇所では値が高く、幹線道路から遠い箇所では値が低くなる傾向があります。

（表4-1-7,4-1-8,4-1-9,4-1-11,4-5-2,図4-5-1）

(2) 二酸化硫黄（SO_2）

二酸化硫黄は、石油や重油など不純物としての硫黄を含む化石燃料の燃焼時に発生します。福角大気観測局では年平均値で 0.001ppm であり、環境基準(0.04ppm)以下でした（表 4-5-6,図 4-5-5)。

(3) 一酸化炭素（CO）

大気中の一酸化炭素は、燃料の不完全燃焼により生じるもので、主として自動車が発生源と考えられます。福角大気観測局の状況は、１時間値の最高値は 1.000ppm であり、環境基準（10ppm）以下でした（表 4-5-4,図 4-5-3)。

(4) 浮遊粒子状物質（SPM）

浮遊粒子状物質は、大気中の浮遊粉じんのうち粒径 10μm 以下のものをいいます。工場や事業場から排出されるもののほか、土壌の舞い上がりなど自然界で発生するもの、硫黄酸化物（SOx）・窒素酸化物（NOx）等のガス状物質から大気中で二次的に生成されるもの、自動車から排出されるものがあります。

浮遊粒子状物質については、京都府が宇治市内で常時測定しています。年平均値は、宇治測定局では 0.017mg/m^3 であり、ここ数年は横ばい状態です。また、宇治市としては福角大気観測局で常時測定をしており、平成 29 年度の年平均値は 0.015mg/m^3 であり、環境基準（0.1mg/m^3）以下でした。(表 4-1-9,4-1-12,4-5-5,図 4-5-4)。

なお、粒径 2.5μm 以下の粒子状物質を微小粒子状物質（PM2.5）といいます。PM2.5 は粒径が小さいため、肺の奥まで入りやすく、肺がん、呼吸器系への影響に加え、循環器系への影響が懸念されています。

(5) 光化学反応による大気汚染

光化学オキシダント（Ox）は、窒素酸化物（NOx)、炭化水素（HC）等が、太陽光線（紫外線）を受け、光化学反応によって二次的に生成されるオゾンやパーオキシアセチルナイトレートなどの刺激性の酸化性物質で、光化学スモッグの原因となります。

昼間の光化学オキシダントの１時間値が 0.12ppm 以上となり、気象条件からみてその濃度が継続すると認められるとき光化学スモッグ注意報が発令されます。平成 29 年度、宇治地域（宇治市、城陽市、久御山町）での注意報の発令日数は 1 日（5 月 30 日）でした（表 4-1-13,4-1-14,4-1-15)。

(6)二酸化炭素（CO_2）

二酸化炭素は、地球上では空気中に体積で約 0.03%含まれ、石油、木材など炭素を含む物質の燃焼、火山噴火などで絶えず生成されています。

二酸化炭素の地球温暖化に対する寄与度は 63.7%と計算されています。同じ量の他の温室効果ガスとの比較ではメタンなどのほうが影響は大きいのですが、二酸化炭素の排出量が膨大なために温暖化寄与度が高くなっています。

大気中の二酸化炭素濃度は、産業革命以前は 280ppm 程度でしたが、現在は 400ppm となっています。二酸化炭素濃度は、国内では気象庁が３箇所で観測していますが、京都府や宇治市では測定していません。

(7)自動車の増大と公共交通機関の利用状況

大都市地域を中心として、窒素酸化物による大気汚染が改善されない一因に自動車排出ガスの影響があります。自動車保有台数・通行量の増大により、１台ごとの車両に対する規制の効果が相殺されています。

(8) 大気と環境の酸性化（降雨の pH 測定）

大気と環境の酸性化とは、人工的排出による硫黄酸化物、窒素酸化物が大気中を長距離移流し、拡散する間に太陽光線、炭化水素、水分などの影響を受けて酸化し、地上に到達して環境が酸性化することです。この酸性化には、酸性粒子、ガスとなり、大気中に滞留した後、地上に到達する乾性沈着と、雨滴にとりこまれて強い酸性の雨水または霧となり降下する湿性沈着（酸性雨）があります。酸性化が進むと湖沼の酸性化で魚類が死滅したり、土壌の酸性化で樹木が枯死したりするなどの被害を引き起こします。

雨は自然の状態でも二酸化炭素などが溶け込んでおり、やや酸性（pH5.6 程度）を示しているため、酸性雨は、pH5.6 以下とされていますが、厳密には pH だけでなく、硫酸イオン、硝酸イオンなどもあわせて測定して評価しなければなりません。宇治市では、簡易採雨装置を市役所屋上に設置し、年３回、降雨の pH 等とともにイオン分析を行っています。平成 29 年度の pH の最低値（酸性が強い）は 5.0 であり、年平均は 5.8 でした。(表 4-1-1, 図 4-1-2)。

図 4-1-1　酸性雨の仕組み

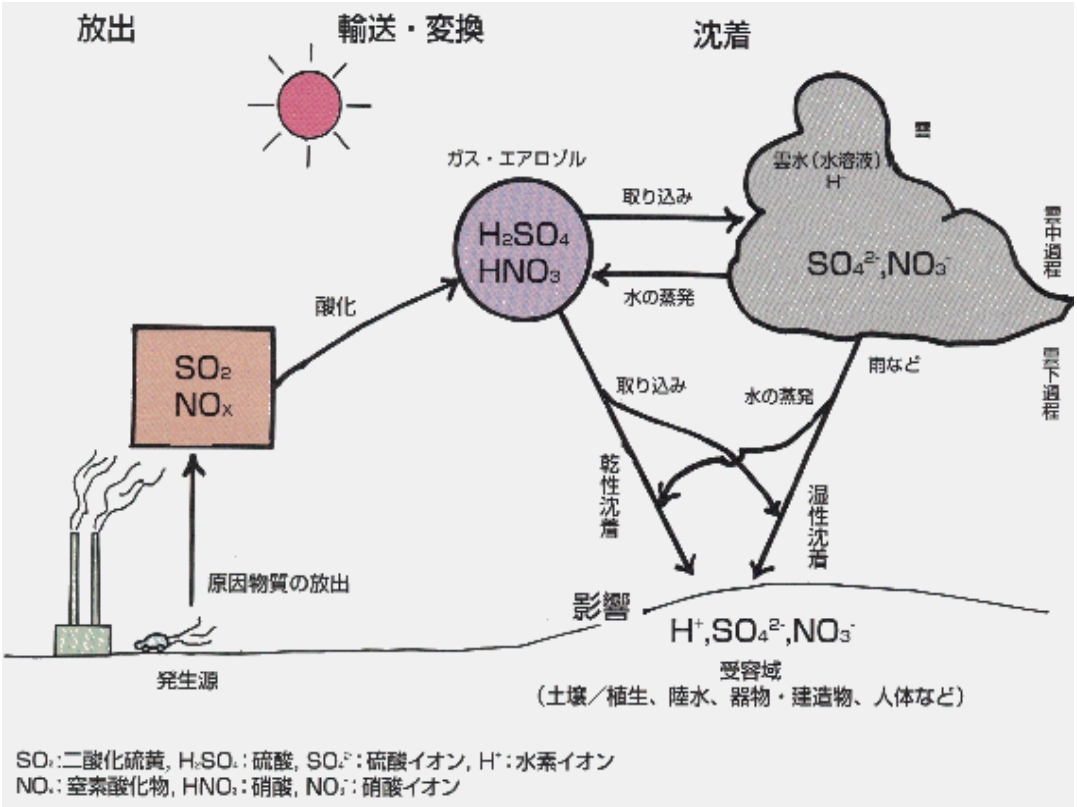

表 4-1-1　降雨中のイオン分析結果（平成 29 年度）

分析項目 ＼ 採雨日		6 月 21 日	10 月 6 日	2 月 28 日
pH 測定時の温度	℃	23.7	26.1	18.8
水素イオン濃度(pH)	pH	5.0	5.0	7.3
電気伝導率	ms/m	0.8	1.0	2.0
塩化物イオン	mg/L	0.4	1.2	2.1
硫酸イオン	mg/L	0.7	0.6	1.2
アンモニウムイオン	mg/L	0.1	0.1	0.4
硝酸イオン	mg/L	0.5	0.7	1.7

図 4-1-2　降雨中の水素イオン濃度の経年変化

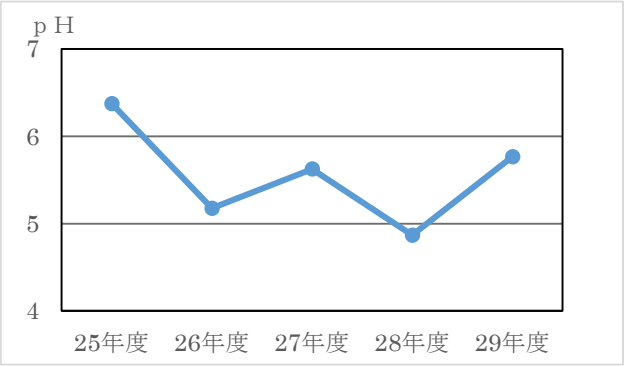

(9) 大気汚染に係る環境基準等

ア　環境基準

表 4-1-2　大気汚染に係る環境基準

物　質	環境基準	測定方法
二酸化窒素	１時間値の１日平均値が 0.04ppm から 0.06ppm までのゾーン内又はそれ以下であること	ザルツマン試薬を用いる吸光光度法又はオゾンを用いる化学発光法
浮遊粒子状物質	１時間値の１日平均値が 0.10mg/m³以下であり、かつ、１時間値が 0.20mg/m³以下であること	濾過捕集による重量濃度測定方法又はこの方法によって測定された重量濃度と直線的な関係を有する量が得られる光散乱法、圧電天びん法若しくはベータ線吸収法
光化学オキシダント	１時間値が 0.06ppm 以下であること	中性ヨウ化カリウム溶液を用いる吸光光度法若しくは電量法、紫外線吸収法又はエチレンを用いた化学発光法
二酸化硫黄	１時間値の１日平均値が 0.04ppm 以下であり、かつ、１時間値が 0.1ppm 以下であること	溶液導電率法又は紫外線蛍光法
一酸化炭素	１時間値の１日平均値が 10ppm 以下であり、かつ、１時間値の８時間平均値が 20ppm 以下であること	非分散型赤外分析計を用いる方法
ベンゼン	１年平均値が 0.003mg/m³以下であること	キャニスター若しくは捕集管により採取した試料をガスクロマトグラフ質量分析計により測定する方法又はこれと同等以上の性能を有すると認められる方法
トリクロロエチレン	１年平均値が 0.2mg/m³以下であること	
テトラクロロエチレン	１年平均値が 0.2mg/m³以下であること	
ジクロロメタン	１年平均値が 0.15mg/m³以下であること	

（備考）1. 環境基準は、工業専用地域、車道その他一般公衆が通常生活していない地域または場所については、適用しません。

2. 二酸化窒素について、１時間値の１日平均値が 0.04ppm から 0.06ppm までのゾーン内にある地域にあっては、原則としてこのゾーン内において現状程度の水準を維持し、またはこれを大きく上回ることとならないよう努めるものとします。

3. 浮遊粒子状物質とは、大気中に浮遊する粒子状物質であって、その粒径が 10μm 以下のものをいいます。

4. 光化学オキシダントとは、オゾン、パーオキシアセチルナイトレートその他の光化学反応により生成される酸化性物質（中性ヨウ化カリウム溶液からヨウ素を遊離するものに限り、二酸化窒素を除く）をいいます。

5. ベンゼン、トリクロロエチレン、テトラクロロエチレン及びジクロロメタンによる大気の汚染に係る環境基準は、継続的に摂取される場合には人の健康を損なうおそれがある物質に係るものであることにかんがみ、将来にわたって人の健康に係る被害が未然に防止されるようにすることを旨として、その維持又は早期達成に努めるものとしています。

イ　環境基準評価方法

表 4-1-3　環境基準評価方法（二酸化窒素）

評価方法	年間における１日平均値のうち、低い方から 98%に相当するものが 0.06ppm 以下であること。
評価対象	年間における測定時間が 6,000 時間に満たない場合は評価対象としません。
通知	昭和 53 年環大企第 262 号環境庁大気保全局長通知

表 4-1-4　環境基準評価方法（二酸化硫黄、一酸化炭素、浮遊粒子状物質）

評価方法	短期的評価	連続して、又は随時に行った測定結果について、測定を行った日、又は時間について環境基準により評価を行います。
	長期的評価	年間を通じて測定した１日平均値の高い方から 2%の範囲にあるものを除外した値について環境基準が維持されることとしています。但し、１日平均値について環境基準を超える日が２日以上連続しないこととします。
評価対象		１日平均値の評価にあっては、１時間値の欠測が１日（24 時間）のうち４時間を越える場合には評価対象としません。
通知		昭和 48 年環大企第 143 号環境庁大気保全局長通知

表 4-1-5　環境基準評価方法（光化学オキシダント）

評価方法	１時間値が 0.06ppm 以下であることとしています。
評価対象	６時から 20 時までの昼間時間帯について評価を行います。
通知	昭和 48 年環大企第 143 号環境庁大気保全局長通知

ウ　光化学スモッグ注意報等発令基準

表 4-1-6　光化学スモッグ注意報発令基準

区分	発令基準	解除基準	発令対象地域
注意報	１以上の測定地点においてオキシダント濃度の１時間平均値が 0.12ppm 以上になり、気象条件からみて、その濃度が継続すると認められるときとしています。	それぞれの注意報等の発令地点におけるオキシダント濃度が継続するおそれがないと認められるようになったときとしています。	①京都市地域 （京都市） ②乙訓地域 （向日市、長岡京市、大山崎町） ③宇治地域 （宇治市、城陽市、久御山町） ④綴喜地域 （八幡市、京田辺市、井手町） ⑤相楽地域 （木津川市、精華町）
警報	１以上の測定地点においてオキシダント濃度の１時間平均値が 0.24ppm 以上になり、気象条件からみて、その濃度が継続すると認められるときとしています。		
緊急警報	１以上の測定地点においてオキシダント濃度の１時間平均値が 0.4ppm 以上になり、気象条件からみて、その濃度が継続すると認められるときとしています。		

図 4-1-3　大気関係測定地点

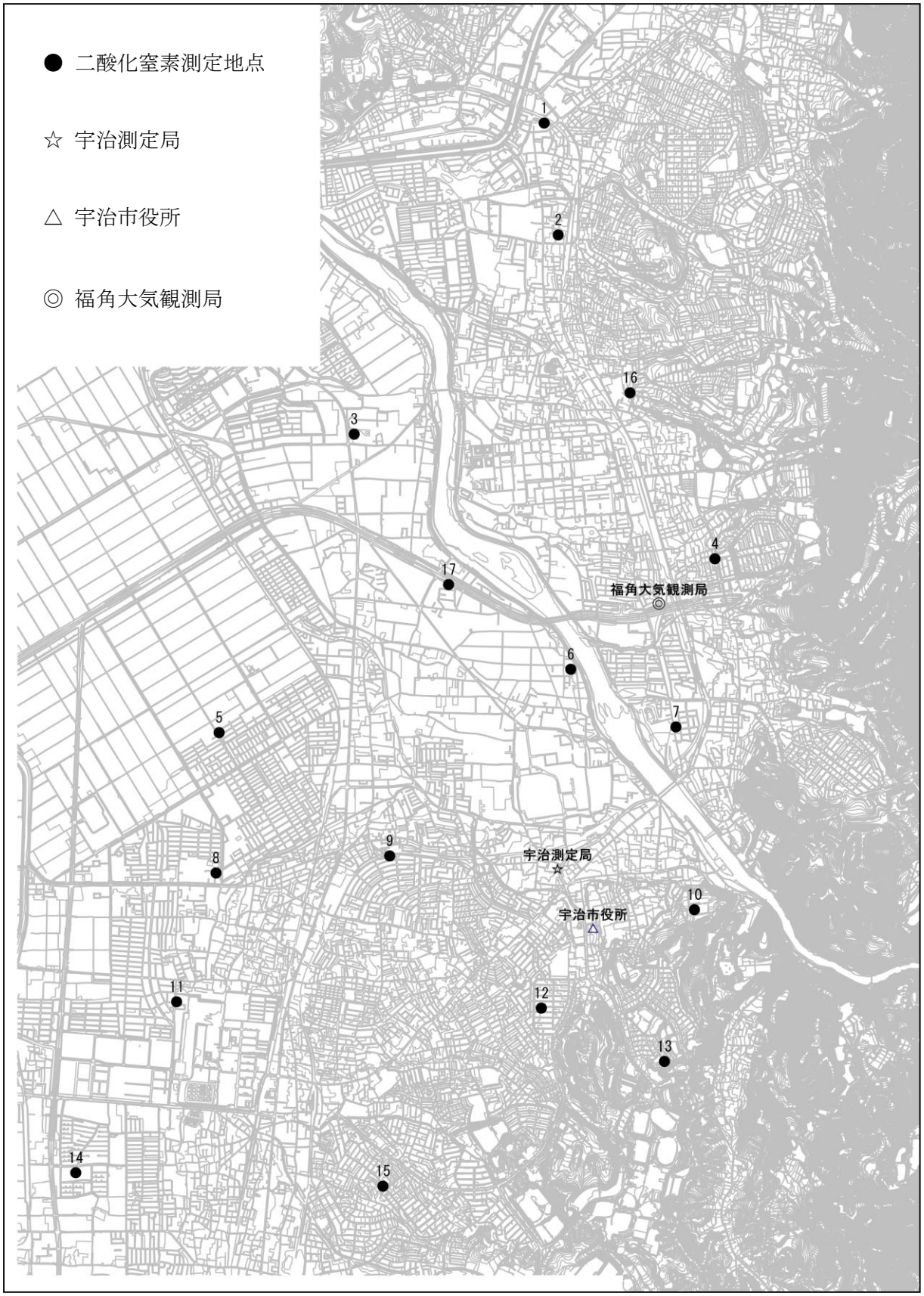

表 4-1-7　簡易測定法による二酸化窒素濃度の月間測定（平成 29 年度）

（単位 ppb）

No.	測　定　地　点	４　月	７　月	１０月	１　月	平均値
1	六地蔵公会堂	12	9.8	17	19	14.5
2	ＪＲ木幡駐輪場	8.6	8.1	14	16	11.7
3	京都文教大学	16	13	18	23	17.5
4	菟道北集会所	10	8.1	14	23	13.8
5	堀池集会所	10	7.4	12	18	11.9
6	槇島集会所	8.0	6.2	11	14	9.8
7	三室戸集会所	8.0	6.2	11	15	10.1
8	西消防署	11	8.3	15	18	13.1
9	南陵集会所	8.0	7.0	12	16	10.8
10	菟道小学校	7.0	5.1	9.4	13	8.6
11	緑ケ原集会所	9.3	7.9	13	17	11.8
12	琵琶台集会所	6.8	6.0	11	14	9.5
13	折居台南集会所	5.7	4.5	7.9	11	7.3
14	平盛小学校	11	9.1	14	18	13.0
15	広野寺山集会所	7.5	6.0	12	15	10.1
16	東宇治コミセン	8.6	6.8	12	16	10.9
17	旧吹前観測局	15	11	17	20	15.8
	月別平均値	9.6	7.7	13	17	11.8

（備考）1ppb＝0.001ppm

表 4-1-8　簡易測定法による二酸化窒素測定経年変化

（単位：ppb）

No.	測　定　地　点	26 年度	27 年度	28 年度	29 年度
1	六地蔵公会堂	14	12	12	15
2	JR木幡駅駐輪場	9	9	9	12
3	京都文教大学	15	14	13	18
4	菟道北集会所	11	10	10	14
5	堀池集会所	10	9	10	12
6	槇島集会所	10	9	9	10
7	三室戸集会所	10	8	8	10
8	西消防署	18	11	11	13
9	南陵集会所	12	9	8	11
10	菟道小学校	11	7	7	8.6
11	緑ケ原集会所	14	9	10	12
12	琵琶台集会所	11	8	8	9.5
13	折居台南集会所	9	6	7	7.3
14	平盛小学校	15	11	11	13
15	広野寺山集会所	11	8	8	10
16	東宇治コミセン	13	9	9	11
17	旧吹前観測局	19	13	14	16
18	御蔵山集会所	11	11	11	—
19	東宇治高校	9	8	7	—
20	ｸﾞﾘｰﾝﾀｳﾝ槇島集会所	14	13	14	—
21	荒縄集会所/大林集会所	13	11	11	—
22	黄檗体育館	9	7	8	—
23	槇島郵便局	14	11	13	—
24	巨椋池土地改良区	12	11	10	—
25	南部小学校	12	10	10	—
26	新半白集会所	11	9	9	—
27	三室戸小学校	9	5	7	—
28	砂田自治会集会所	19	13	13	—
29	山城北保健所	15	9	9	—
30	開地域福祉センター	13	9	9	—
31	大久保幼稚園	14	10	10	—
32	福角観測局	16	11	10	—
	年度別平均値	14	10	10	12

（備考）1ppb＝0.001ppm

※　No.18～32 は、29 年度より事業縮小に伴い測定廃止。

表 4-1-9　大気汚染の長期的評価による環境基準達成状況等（平成 29 年度）

市　　町	測　定　局	二酸化硫黄	二酸化窒素	光化学ｵｷｼﾀﾞﾝﾄ	浮遊粒子状物質	一酸化炭素
宇 治 市	宇治	―	○	●	○	―

（備考）1. ○は達成、●は未達成。
光化学ｵｷｼﾀﾞﾝﾄは昼間の 1 時間値が 0.06ppm を超えたことの有●、無○を示します。
2. 有効測定局（年間測定時間が 6,000 時間以上）について評価

表 4-1-10　二酸化硫黄（SO_2）：経年変化

（単位：ppm）

市　　町	測　　定　　局	年平均値				
		25 年度	26 年度	27 年度	28 年度	29 年度
宇 治 市	宇治	測定せず	測定せず	測定せず	測定せず	測定せず

表 4-1-11　二酸化窒素（NO_2）：経年変化

（単位：ppm）

市　　町	測　　定　　局	年平均値				
		25 年度	26 年度	27 年度	28 年度	29 年度
宇 治 市	宇治	0.011	0.012	0.011	0.010	0.011

（備考）　ザルツマン係数は 0.84 として算出

表 4-1-12　浮遊粒子状物質（SPM）：経年変化

（単位：mg/m^3）

市　　町	測　　定　　局	年平均値				
		25 年度	26 年度	27 年度	28 年度	29 年度
宇 治 市	宇治	0.018	0.018	0.019	0.017	0.017

表 4-1-13　光化学オキシダント高濃度出現日数（Ox）：経年変化

（日）

市　　町	測　　定　　局	昼間の 1 時間値が 0.12ppm 以上となったことがある日数				
		25 年度	26 年度	27 年度	28 年度	29 年度
宇 治 市	宇治	4	2	3	0	2

※資料：京都府資料から宇治市分を抜粋

表 4-1-14　光化学スモッグ注意報発令状況等の推移

年　　度			25 年度		26 年度		27 年度		28 年度		29 年度	
区　　分			注意報	被害の訴え	注意報	被害の訴え	注意報	被害の訴え	注意報	被害の訴え	注意報	被害の訴え
年間発令日数/被害			3 日	0 名	1 日	0 名	2 日	0 名	0 日	0 名	1 日	0 名
年間発令時間			4 時間 5 分		1 時間 50 分		8 時間 10 分		0 時間 0 分		4 時間 0 分	
発令、発生数月別内訳		4 月										
		5 月	1				1				1	
		6 月										
		7 月			1							
		8 月	2				1					
		9 月										
		10 月										
地域別発令状況の内訳	京都市地域	京都市	2		0		1		0		0	
	乙訓地域	向日市 長岡京市 大山崎町	1		1		1		0		0	
	宇治地域	宇治市 城陽市 久御山町	1		0		2		0		1	
	綴喜地域	八幡市 京田辺市 井手町	0		0		2		0		1	
	相楽地域	木津川市 精華町	0		0		1		0		1	

（備考）注意報の発令基準：オキシダント濃度の 1 時間平均値が 0.12ppm 以上になり、気象条件からみて、その濃度が継続すると認められるとき。

表 4-1-15　光化学オキシダント（0x）：経年変化

市　　町	測　　定　　局	昼間の日最高 1 時間値の年平均値　　(ppm)				
		25 年度	26 年度	27 年度	28 年度	29 年度
宇 治 市	宇　　治	0.053	0.051	0.052	0.050	0.052

（備考）昼間の 1 時間値は、6 時から 20 時までの測定値。

第２章　水質

１　概要

宇治市には、市街地の中央部を南東から北西へと縦断している宇治川をはじめとして、そこへ流入する中小河川、生活系支川・水路など、多くの河川が流れています。

河川の水質汚濁の原因については、そのほとんどを生活排水と工場排水が占めています。近年では、下水道の普及や市民・事業者の環境保全意識の高まりにより、生活排水・工場排水による汚濁は改善傾向にあります。

宇治市では、これらの河川の汚濁状況を把握し、良好で快適な水環境の保全を目的として、中小河川（10 河川 10 地点）、生活系支川・水路（13 河川 13 地点）、自然環境保全水系（３河川８地点）及び木幡池（14 地点）で水質調査を実施しています。

また、工場や事業場による水質汚濁を未然に防止するため、排出水の採水調査を実施し、排水処理設備などの適正管理について指導や啓発を行っています。

ゴルフ場で使用される農薬からの水質汚濁についても、市内の３箇所のゴルフ場と農薬使用に関する協定を締結し、毎年排出水の調査を実施しています。

２　水質の状況

(1)　宇治川の水質

宇治川については、国土交通省近畿地方整備局が環境基準点２地点（隠元橋・淀川御幸橋）とその他４地点の合計６地点において水質調査を年１回実施しています。環境基準点２地点では健康項目（26 項目）、生活環境項目（８項目）、要監視項（９項目）、特殊項目等（７項目）の測定が行われ、その結果、健康項目（26 項目）及び要監視項（９項目）目については全ての項目で環境基準点等を満たしましたが生活環境項目（８項目）については、一部の項目で環境基準等を超えた値が確認されました（表 4-2-18～21）。

(2)　中小河川の水質

10 本の中小河川について、春・夏・秋・冬と年４回の水質調査を実施しました。

その結果、BOD の年間平均値を見ると、井川で他の河川よりも比較的高い値が確認されましたが、経年変化で見ると、他の河川も含め、おおむね横ばいで推移しております。（図 4-2-1、4-2-2、4-2-3、表 4-2-4、4-2-5）。

(3)　生活系支川・水路の水質

戦川水系２河川、排水幹線水系３河川、井川水系２河川、名木川水系３河川、他の水系３河川の合計 13 河川について、年２回の水質調査を実施しました。

その結果、BOD の年間平均値を見ると、伊勢田川及び三軒家川で 10mg/L 以上でしたが、経年変化で見ると、近年は横ばいで推移しております。なお、主排 4 号及び三軒家川については、平成 29 年度に BOD 値が増加傾向にあるため、今後の動向を注視します。（図 4-2-1、4-2-2、4-2-4、表 4-2-6、4-2-7）。

(4) 河川底質重金属

承水溝３号及び排水幹線で川底の泥を採取し、総水銀・カドミウム・鉛・六価クロム・ヒ素について溶出試験を行いました。結果はいずれも土壌汚染対策法施行規則で定める基準未満の値でした（表 4-2-8)。

(5) 自然環境保全水系の水質

志津川４地点、笠取川３地点と東笠取川１地点で水質調査を、うち志津川２地点と笠取川２地点で水生指標生物調査を実施しました。

経年変化で見るとおおむね横ばいで推移しております（図 4-2-1、4-2-5、表 4-2-9～11)。

(6) 木幡池の水質

流入河川・水路を含む 14 地点で年１回の総合的な水質調査を実施するとともに、木幡橋直下、大島樋門で年４回の水質調査を実施しました。

その結果、全体的には経年変化で見ると横ばいで推移しております。

なお、木幡池の中池及び南池は、水の流れが少なく、流入河川からの微生物や自然発生した微生物が滞留するため、河川に比べて BOD 値が高い傾向にあります（図 4-2-1、4-2-6、表 4-2-12～17)。

ア 木幡池流入河川・水路

全体的には概ね横ばいで推移しております。注視している堂ノ川の BOD 値等は、減少傾向にあります。

イ 木幡橋直下

BOD の年間平均値が昨年度より増加しましたので、今後の動向を注視します。

ウ 大島樋門

BOD の年間平均値は昨年度より増加しましたので、今後の動向を注視します。

3 水質汚濁対策

(1) 工場・事業場排出水

宇治市には、水質汚濁防止法（昭和 45 年法律第 138 号)、瀬戸内海環境保全特別措置法（昭和 48 年法律第 100 号)、京都府環境を守り育てる条例（平成７年 12 月 25 日条例第 33 号）に係る特定施設を有する工場・事業場が 261 箇所あり、そのうち規制基準の適用を受けるのは 81 箇所です。このうち 46 箇所について排出水の水質測定を実施し、規制基準等を満たしていなかった 12 箇所に対して口頭により設備の維持管理の徹底を指導しました（表 4-2-22、4-2-23)。

(2) ゴルフ場排出水

宇治市では、平成元年度から２年度までに市内のゴルフ場４箇所と農薬使用に関する協定を結び、農薬の使用状況の報告を求めるとともに、適正な使用と保管の指導、排水口直下における農薬測定調査などを実施しています。

平成 29 年度は、３箇所のゴルフ場の農薬使用状況にあわせて 12 種類の農薬の測定調査を実施しました。その結果は、いずれも環境省が定めた暫定指導指針値以下

でした。

今後も、環境省が定めた暫定指導指針値及び京都府のゴルフ場農薬安全使用指針の「ゴルフ場外に農薬を流出させない」という基本理念に基づき、監視を継続していきます（表 4-2-24）。

(3) 生活排水

炊事、洗濯、入浴、し尿処理水などによる生活排水は、工場排水と並んで水質汚濁の大きな要因となっています。宇治市の公共下水道の整備率は平成 29 年度末で 94.5％であり、依然として多くの生活排水が河川などの公共用水域に流入しています。宇治市においては、生活排水による河川の汚濁を少しでも減らすために、下水道への接続を促すとともに、合併浄化槽への転換を推進しています。

4　水質汚濁に係る環境基準について

(1) 人の健康の保護に関する環境基準

人の健康の保護に関する環境基準（昭和 46 年環境庁告示第 59 号、最終改正平成 26 年環境省告示第 126 号）は、全公共用水域に適用されます。

表 4-2-1　人の健康の保護に関する環境基準

項　　目	環　境　基　準
カドミウム	0.003mg／L 以下
全シアン	検出されないこと。
鉛	0.01mg／L 以下
六価クロム	0.05mg／L 以下
砒素	0.01mg／L 以下
総水銀	0.0005mg／L 以下
アルキル水銀	検出されないこと。
ＰＣＢ	検出されないこと。
ジクロロメタン	0.02mg／L 以下
四塩化炭素	0.002mg／L 以下
1,2-ジクロロエタン	0.004mg／L 以下
1,1-ジクロロエチレン	0.1mg／L 以下
シス-1,2-ジクロロエチレン	0.04mg／L 以下
1,1,1-トリクロロエタン	1mg／L 以下
1,1,2-トリクロロエタン	0.006mg／L 以下
トリクロロエチレン	0.01mg／L 以下
テトラクロロエチレン	0.01mg／L 以下
1,3-ジクロロプロペン	0.002mg／L 以下
チウラム	0.006mg／L 以下
シマジン	0.003mg／L 以下
チオベンカルブ	0.02mg／L 以下
ベンゼン	0.01mg／L 以下
セレン	0.01mg／L 以下
硝酸性窒素及び亜硝酸性窒素	10mg／L 以下

ふっ素	0.8mg／L 以下
ほう素	1mg／L 以下
1,4-ジオキサン	0.05mg／L 以下

（備考）1. 基準値は年間平均値とする。ただし、全シアンに係る基準値については、最高値とする。
2.「検出されないこと」とは、環境大臣が定める測定方法により測定した場合において、その結果が当該方法の定量限界を下回ることをいう。
3. 海域については、ふっ素及びほう素の基準値は適用しない。
4. 硝酸性窒素及び亜硝酸性窒素の濃度は、規格 43.2.1、43.2.3、43.2.5 又は 43.2.6 により測定された硝酸イオンの濃度に換算係数 0.2259 を乗じたものと規格 43.1 により測定された亜硝酸イオンの濃度に換算係数 0.3045 を乗じたものの和とする。

(2) 生活環境の保全に関する環境基準

生活環境の保全に関する環境基準（昭和 46 年環境庁告示第 59 号、最終改正平成 26 年環境省告示第 126 号）は、各公共用水域につき、指定された水域ごとにア又はイの基準値の欄に掲げるとおりです。

アの表中の利用目的の適応性について、宇治市における該当水域は、宇治川(1)[環境基準点：隠元橋]であり、A類型に指定されています。

イの表中の水生生物の生息状況の適応性について、宇治市における該当水域は、宇治川(1)[環境基準点：隠元橋]であり、生物B類型に指定されています。

表 4-2-2　水域類型ごとの環境基準

ア　河川（湖沼を除く。）

項目 類型	利用目的の 適　応　性	基　　準　　値				
		水素イオン濃度（pH）	生物化学的酸素要求量（BOD）	浮遊物質量（SS）	溶存酸素量（DO）	大腸菌群数
AA	水道１級 自然環境保全 及びＡ以下の欄に掲げるもの	6.5 以上 8.5 以下	1mg/L 以下	25mg/L 以下	7.5mg/L 以上	50MPN /100mL　以下
A	水道２級 水産１級 水浴 及びＢ以下の欄に掲げるもの	6.5 以上 8.5 以下	2mg/L 以下	25mg/L 以下	7.5mg/L 以上	1,000MPN /100mL　以下
B	水道３級 水産２級 及びＣ以下の欄に掲げるもの	6.5 以上 8.5 以下	3mg/L 以下	25mg/L 以下	5mg/L 以上	5,000MPN /100mL　以下
C	水産３級 工業用水１級 及びＤ以下の欄に掲げるもの	6.5 以上 8.5 以下	5mg/L 以下	50mg/L 以下	5mg/L 以上	―
D	工業用水２級 農業用水 及びＥの欄に掲げるもの	6.0 以上 8.5 以下	8mg/L 以下	100mg/L 以下	2mg/L 以上	―
E	工業用水３級 環境保全	6.0 以上 8.5 以下	10mg/L 以下	ごみ等の浮遊が認められないこと。	2mg/L 以上	―

（備考）１．基準値は、日間平均値とする。

２．農業用利水点については、水素イオン濃度 6.0 以上 7.5 以下、溶存酸素量 5mg/L 以上とする。

表 4-2-3　生物類型ごとの環境基準

イ

項目 類型	水生生物の生息状況の適応性	基　準　値		
		全亜鉛	ノニルフェノール	直鎖アルキルベンゼンスルホン酸及びその塩
生物Ａ	イワナ、サケマス等比較的低温域を好む水生生物及びこれらの餌生物が生息する水域	0.03mg/L 以下	0.001mg/L 以下	0.03mg/L 以下
生物特Ａ	生物Ａの水域のうち、生物Ａの欄に掲げる水生生物の産卵場（繁殖場）又は幼稚仔の生育場として特に保全が必要な水域	0.03mg/L 以下	0.0006mg/L 以下	0.02mg/L 以下
生物Ｂ	コイ、フナ等比較的高温域を好む水生生物及びこれらの餌生物が生息する水域	0.03mg/L 以下	0.002mg/L 以下	0.05mg/L 以下
生物特Ｂ	生物Ａ又は生物Ｂの水域のうち、生物Ｂの欄に掲げる水生生物の産卵場（繁殖場）又は幼稚仔の生育場として特に保全が必要な水域	0.03mg/L 以下	0.002mg/L 以下	0.04mg/L 以下

（備考）基準値は、年間平均値とする。

図 4-2-1　市内河川汚濁状況図（平成 29 年度）

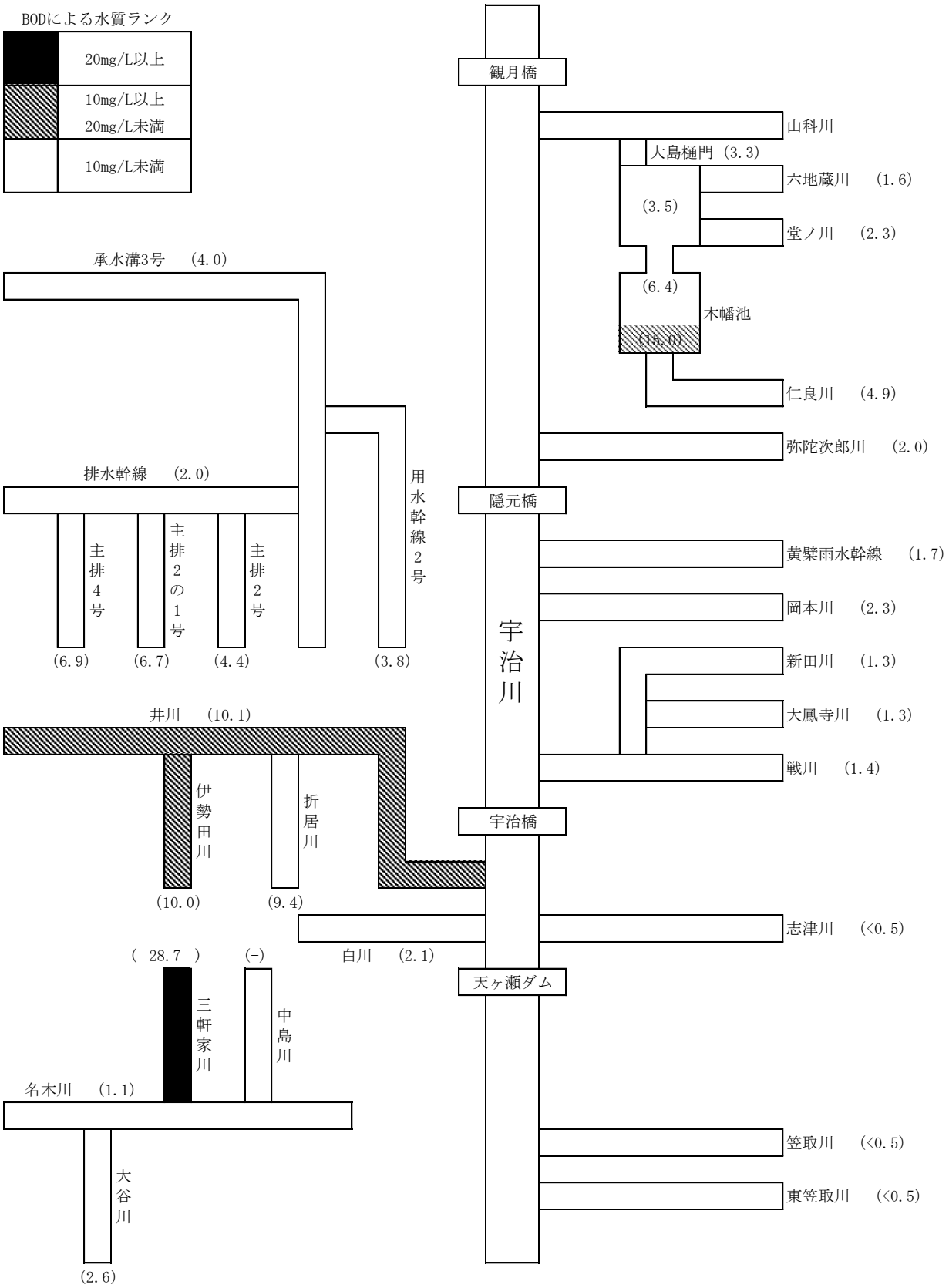

（備考）（）内は BOD 値の年間平均値

図 4-2-2　中小河川及び生活系支川水路測定地点

表 4-2-4　中小河川水質測定結果

河川名	採水日時		pH	DO (mg/L)	BOD (mg/L)	COD (mg/L)
①戦川	H29.4.24	9:06	9.3	12	1.2	2.6
	H29.7.24	9:08	9.5	11	0.7	2.9
	H29.10.26	9:30	7.9	10	1.3	2.6
	H30.1.16	9:10	9.3	16	2.5	2.4
②岡本川	H29.4.24	9:30	10.4	19	1.6	4.9
	H29.7.24	9:25	9.8	17	2.5	6.3
	H29.10.26	9:45	7.0	6.9	1.0	2.6
	H30.1.16	9:25	8.8	19	3.9	3.5
③黄檗雨水幹線	H29.4.24	9:50	8.5	10	1.2	2.5
	H29.7.24	9:35	8.1	8.2	2.5	4.4
	H29.10.26	10:00	7.7	8.0	0.8	1.4
	H30.1.16	9:35	7.9	12	2.4	1.9
④弥陀次郎川	H29.4.24	10:30	10.1	9.5	2.7	4.6
	H29.7.24	9:53	10	9.0	2.2	4.3
	H29.10.26	10:05	7.5	10	0.9	3.8
	H30.1.16	9:45	8.7	14	2.3	2.8
⑤堂ノ川	H29.4.24	11:25	6.9	9.2	1.1	2.9
	H29.7.24	10:30	6.9	8.2	1.2	2.1
	H29.10.26	10:45	7.0	10	2.4	3.3
	H30.1.16	10:25	7.0	9.0	4.5	2.2
⑥用水幹線２号	H29.4.24	11:40	7.4	6.4	5.1	5.1
	H29.7.24	10:45	6.7	3.7	1.2	1.6
	H29.10.26	11:05	7.3	6.0	4.8	3.7
	H30.1.16	10:52	12	8.8	4.0	6.1
⑦承水溝３号	H29.4.24	14:10	8.0	10	6.4	8.1
	H29.7.24	11:05	7.6	7.1	2.7	5.6
	H29.10.26	11:35	9.3	6.7	2.0	4.2
	H30.1.16	11:11	7.6	8.0	5.0	6.3
⑧排水幹線	H29.4.24	14:25	7.8	10	2.2	4.0
	H29.7.24	11:20	7.6	8.5	0.8	3.8
	H29.10.26	11:25	7.1	10	1.7	4.6
	H30.1.16	11:25	7.9	15	3.1	3.9
⑨井川	H29.4.24	14:40	9.3	13	5.1	10
	H29.7.24	11:30	7.6	10	9.9	10
	H29.10.26	11:50	7.5	10	2.2	4.6
	H30.1.16	13:40	9.6	9.1	23	11
⑩名木川	H29.4.24	15:05	7.3	10	1.3	2.3
	H29.7.24	11:50	7.3	10	0.7	2.4
	H29.10.26	12:00	7.3	9.1	0.7	1.9
	H30.1.16	14:00	7.2	11	1.6	2.3

表 4-2-4　中小河川水質測定結果（続き）

河川名	SS (mg/L)	T-N (mg/L)	T-P (mg/L)	MBAS (mg/L)	流量 (㎥/sec)	BOD 負荷量 (kg/h)
①戦川	2	0.75	0.028	<0.02	0.032	0.14
	2	0.7	0.044	<0.02	0.305	0.77
	6	1.7	0.057	<0.02	-	-
	2	0.96	0.025	<0.02	0.0092	0.08
②岡本川	1	0.99	0.09	<0.02	0.0051	0.03
	8	1.5	0.22	<0.02	0.0040	0.04
	1	8.9	0.38	<0.02	-	-
	3	1.8	0.1	<0.02	0.0302	0.42
③黄檗雨水幹線	1	1.5	0.057	<0.02	0.0252	0.11
	24	2.5	0.15	<0.02	0.0479	0.43
	1	2.6	0.067	<0.02	-	-
	2	1.4	0.035	<0.02	0.0154	0.13
④弥陀次郎川	3	1.1	0.044	<0.02	0.0088	0.09
	5	1.0	0.072	<0.02	0.1874	1.48
	31	0.73	0.056	<0.02	-	-
	1	1.2	0.015	<0.02	0.0340	0.28
⑤堂ノ川	1	3.3	1.2	<0.02	0.1205	0.48
	3	3.2	1.1	<0.02	0.0607	0.26
	3	3.1	1.0	<0.02	0.1425	1.23
	2	2.4	0.58	<0.02	0	0
⑥用水幹線２号	5	2.5	0.28	<0.02	0.0125	0.23
	3	0.73	0.11	<0.02	0.1412	0.61
	7	2.0	0.16	<0.02	0.7789	13.46
	35	2.3	0.075	0.18	0.0458	0.66
⑦承水溝３号	18	2.1	0.31	<0.02	0.0907	2.09
	25	1.6	0.2	<0.02	0.1060	1.03
	7	3.1	0.26	<0.02	0.7300	5.26
	3	4.2	0.16	<0.02	0.1167	2.10
⑧排水幹線	3	1.6	0.12	<0.02	-	-
	11	0.7	0.08	<0.02	-	0.00
	6	3.9	0.12	<0.02	-	0.00
	3	1.9	0.08	<0.02	0.1431	1.60
⑨井川	4	5.1	0.56	<0.02	0.0175	0.16
	8	2.7	0.65	0.03	0.0067	0.24
	3	6.3	0.36	<0.02	-	-
	9	7.3	1.2	0.03	0.0646	5.35
⑩名木川	2	3.1	0.077	<0.02	0.0182	0.07
	8	3.0	0.084	<0.02	0.0198	0.05
	1	2.7	0.08	<0.02	0.2058	0.52
	1	4.4	0.095	<0.02	0.0174	0.10

（備考）①戦川（10 月実施分）、②岡本川（10 月実施分）、③黄檗雨水幹線（10 月実施分）、④弥陀次郎川（10 月実施分）、⑧排水幹線（４月実施分）、⑨井川（10 月実施分）の流量及び BOD 負荷量は、増水により欠測

表 4-2-5　中小河川水質の経年変化

（単位：mg/L）

	河川名	２５年度	２６年度	２７年度	２８年度	２９年度
ＢＯＤ値	①戦川	2.2	1.7	1.8	1.6	1.4
	②岡本川	6.8	4.0	3.6	2.7	2.3
	③黄檗雨水幹線	11.9	2.1	2.6	1.5	1.7
	④弥陀次郎川	9.5	5.5	3.3	2.6	2.0
	⑤堂ノ川	12.2	9.2	6.3	5.3	2.3
	⑥用水幹線２号	4.7	6.6	8.7	3.9	3.8
	⑦承水溝３号	3.9	3.3	6.1	4.5	4.0
	⑧排水幹線	4.0	3.5	4.2	3.1	2.0
	⑨井川	9.2	4.9	4.9	8.4	10.1
	⑩名木川	2.9	1.5	2.0	2.5	1.1

（単位：kg/hr）

ＢＯＤ負荷量	①戦川	0.5	0.3	0.3	0.1	0.3
	②岡本川	0.1	0.1	0.1	0.1	0.2
	③黄檗雨水幹線	0.8	0.1	0.1	0.1	0.2
	④弥陀次郎川	0.7	0.1	0.2	0.1	0.6
	⑤堂ノ川	3.3	4.7	2.4	1.5	0.7
	⑥用水幹線２号	0.3	0.5	1.2	0.3	3.7
	⑦承水溝３号	1.9	2.7	14.7	1.5	2.6
	⑧排水幹線	5.6	9.2	3.4	-	0.5
	⑨井川	1.7	1.2	0.7	3.4	1.9
	⑩名木川	0.6	0.3	0.4	0.2	0.2

（単位：mg/L）

全窒素	①戦川	2.7	1.6	1.0	1.0	1.0
	②岡本川	4.0	2.6	2.2	1.3	3.3
	③黄檗雨水幹線	1.7	1.8	1.6	1.8	2.0
	④弥陀次郎川	1.7	1.6	1.2	1.0	1.0
	⑤堂ノ川	9.3	3.9	3.2	3.3	3.0
	⑥用水幹線２号	2.9	2.8	2.7	2.0	1.9
	⑦承水溝３号	2.2	1.8	2.2	2.0	2.8
	⑧排水幹線	2.1	2.4	2.0	1.7	2.0
	⑨井川	7.5	6.3	6.1	5.8	5.4
	⑩名木川	4.5	3.8	3.6	3.3	3.3

（単位：mg/L）

全リン	①戦川	0.2	0.1	0.1	0.1	0.0
	②岡本川	0.4	0.3	0.2	0.2	0.2
	③黄檗雨水幹線	0.1	0.1	0.1	0.1	0.1
	④弥陀次郎川	0.1	0.3	0.1	0.0	0.0
	⑤堂ノ川	0.9	0.7	0.8	0.7	1.0
	⑥用水幹線２号	0.3	0.5	0.3	0.3	0.2
	⑦承水溝３号	0.3	0.3	0.4	0.3	0.2
	⑧排水幹線	0.3	0.3	0.3	0.2	0.1
	⑨井川	0.8	0.7	0.8	0.7	0.7
	⑩名木川	0.3	0.2	0.1	0.2	0.1

図 4-2-3　中小河川水質（BOD 値）の経年変化

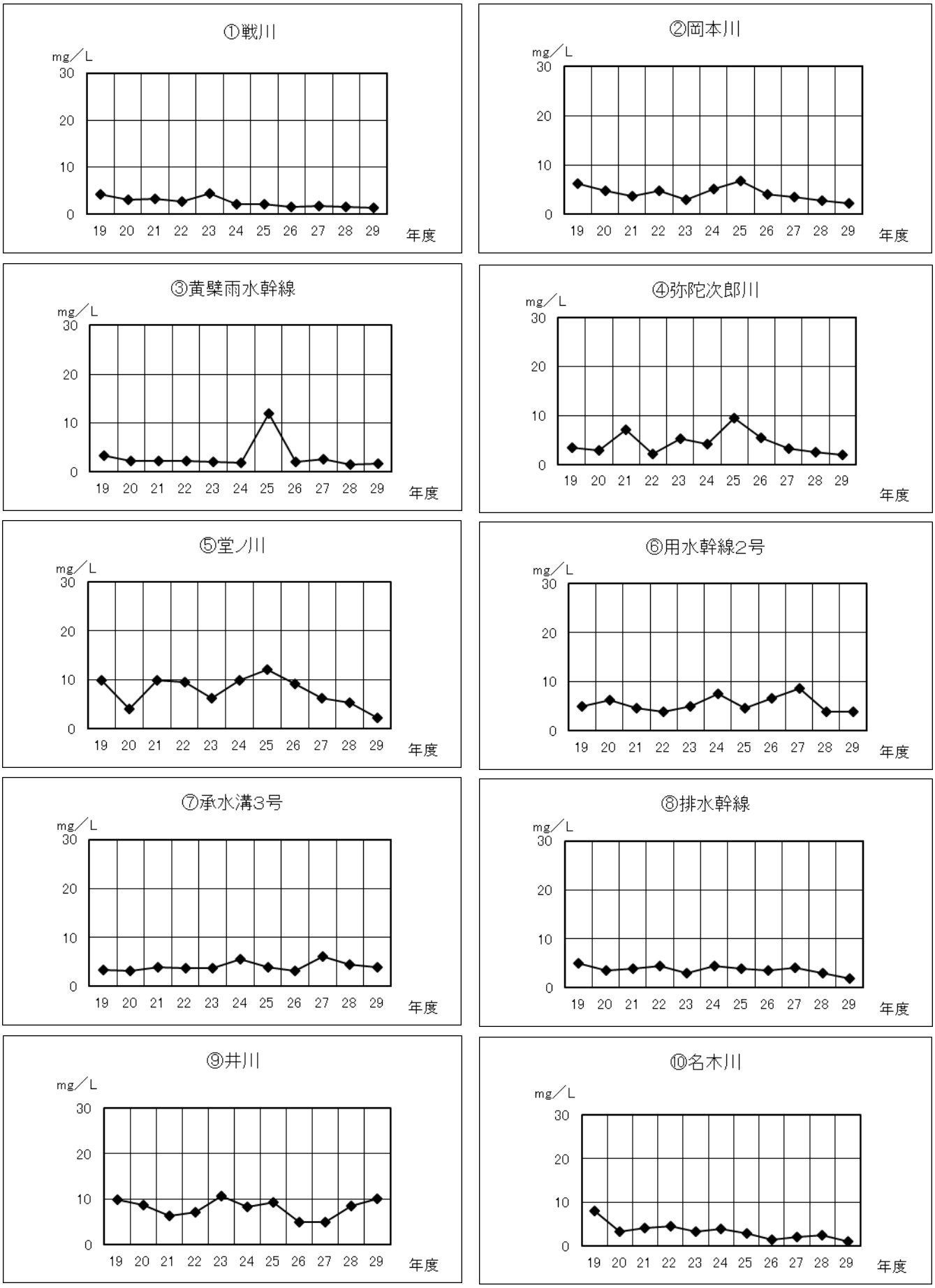

表 4-2-6　生活系支川・水路水質測定結果

河川名	採水日時		pH	DO (mg/L)	BOD (mg/L)	COD (mg/L)
①白川	H29.6.9	14:45	7.9	9	1.6	3.4
	H30.1.12	15:00	7.8	12	2.6	4.9
②大鳳寺川	H29.6.9	9:23	10.2	11	1.3	3.4
	H30.1.12	-	-	-	-	-
③新田川	H29.6.9	9:30	8.7	10	1.1	2
	H30.1.12	9:07	8.2	11	1.5	1.5
④仁良川	H29.6.9	10:25	8.2	11	3.7	4.1
	H30.1.12	10:05	7.8	2.8	6	2.8
⑤六地蔵川	H29.6.9	10:10	8.4	12	1.2	3.2
	H30.1.12	9:40	7.6	9.1	2	4.6
⑥主排２号	H29.6.9	10:50	7.6	9	4.2	6
	H30.1.12	10:51	7.8	12	4.6	5.1
⑦主排２の１号	H29.6.9	11:00	7.4	9.8	3.4	8
	H30.1.12	10:30	7.6	13	10	5.9
⑧主排４号	H29.6.9	11:10	8.4	15	3.8	5.5
	H30.1.12	10:40	8.7	19	10	6.1
⑨折居川	H29.6.9	13:20	9.1	7.1	8.8	10
	H30.1.12	11:30	7.5	9.9	10	11
⑩伊勢田川	H29.6.9	13:40	9.8	8.7	10	16
	H30.1.12	11:12	7.7	11	10	8.2
⑪中島川	H29.6.9	-	-	-	-	-
	H30.1.12	-	-	-	-	-
⑫三軒家川	H29.6.9	14:20	8.7	7.3	48	36
	H30.1.12	14:35	7.4	13	9.3	33
⑬大谷川（広野）	H29.6.9	14:00	10.3	8.1	3.5	5.8
	H30.1.12	14:10	8.4	13	1.6	2.5

表 4-2-6　生活系支川・水路水質測定結果（続き）

河川名	SS (mg/L)	T-N (mg/L)	T-P (mg/L)	MBAS (mg/L)	流量 (㎥/sec)	BOD 負荷量 (kg/h)
①白川	2	-	-	-	0.007	0.04
	6	7.2	0.41	0.02 未満	0.0072	0.07
②大鳳寺川	1	-	-	-	-	-
	-	-	-	-	-	-
③新田川	1	-	-	-	0.0214	0.08
	1	0.22	0.02	0.02 未満	0.01	0.05
④仁良川	7	-	-	-	0.0039	0.05
	6	3.2	0.23	0.02 未満	-	-
⑤六地蔵川	1	-	-	-	-	-
	4	3.1	0.11	0.02 未満	-	-
⑥主排２号	14	-	-	-	0.1091	1.65
	1	4.8	0.63	0.02 未満	0.0069	0.11
⑦主排２の１号	150	-	-	-	-	-
	5	5.5	0.42	0.02 未満	-	-
⑧主排４号	28	-	-	-	-	-
	15	4.9	0.32	0.02 未満	-	-
⑨折居川	4	-	-	-	0.1406	4.46
	1	9.6	1	0.02 未満	0.0092	0.33
⑩伊勢田川	7	-	-	-	0.0083	0.3
	39	10	0.86	0.02 未満	0.0075	0.27
⑪中島川	-	-	-	-	-	-
	-	-	-	-	-	-
⑫三軒家川	94	-	-	-	-	-
	84	13	2.3	-	-	-
⑬大谷川（広野）	21	-	-	-	0.0034	0.04
	1	0.64	0.06	0.02 未満	0.0244	0.14

（備考）②大鳳寺川（１月実施分）、⑪中嶋川（６月、１月実施分）の採水については、水量不足により欠測

表 4-2-7　生活系支川・水路水質（BOD 値）の経年変化

（単位：mg/L）

河川名	25 年度	26 年度	27 年度	28 年度	29 年度
①白川	1.9	2.6	2.2	9.0	2.1
②大鳳寺川	1.5	0.6	1.3	-	1.3
③新田川	1.0	1.2	2.5	1.8	1.3
④仁良川	2.0	1.7	1.9	2.4	4.9
⑤六地蔵川	2.7	4.1	1.7	2.0	1.6
⑥主排２号	4.4	4.0	7.9	5.1	4.4
⑦主排２の１号	7.0	3.8	10.5	9.5	6.7
⑧主排４号	1.9	3.1	2.8	3.3	6.9
⑨折居川	11.4	14.8	8.0	5.4	9.4
⑩伊勢田川	12.0	47.0	8.7	5.7	10.0
⑪中島川	4.0	7.3	6.4	10.0	-
⑫三軒家川	16.5	16.5	13	13.0	28.7
⑬大谷川（広野）	15.0	15.0	13.2	13.6	2.6

（備考）1. 数値はBOD の年間平均値

2. 平成 29 年度の中島川については年間を通じて欠測であったため平均値なし

表 4-2-8　河川底質重金属測定結果

（単位：mg/L）

河川名	採取日	T-Hg（総水銀）	Cd（カドミウム）	Pb（鉛）	Cr^{6+}（六価クロム）	As（ヒ素）
承水溝３号	H30.2.6	<0.0005	<0.001	0.001	<0.01	0.001
排水幹線	H30.2.6	<0.0005	<0.001	0.002	<0.01	0.004
参考基準		≦0.0005	≦0.01	≦0.01	≦0.02	≦0.001

（備考）１．測定方法は、溶出試験による。

２．参考基準とは、土壌汚染対策法に基づく基準値

図 4-2-4　生活系支川・水路水質（BOD 値）の経年変化

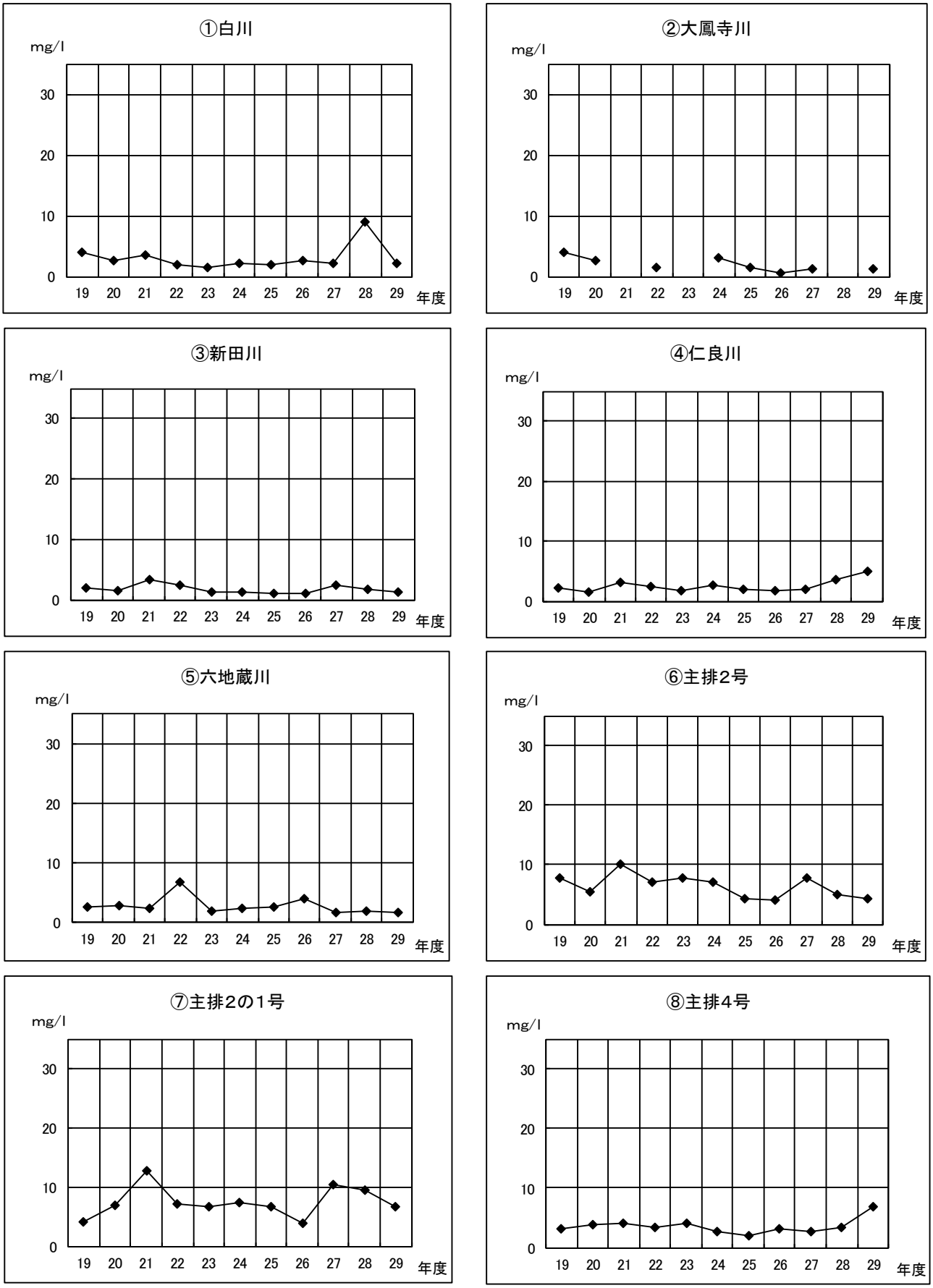

（備考）②大鳳寺川（21 年度、23 年度、28 年度実施分）については、水量不足により欠測

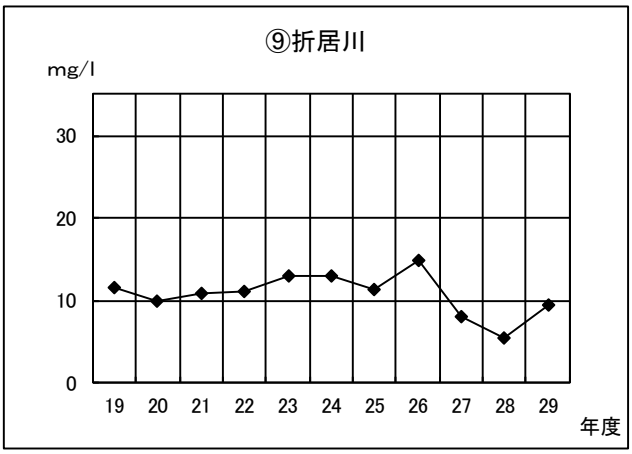
⑨折居川
mg/l
30
20
10
0
19 20 21 22 23 24 25 26 27 28 29
年度

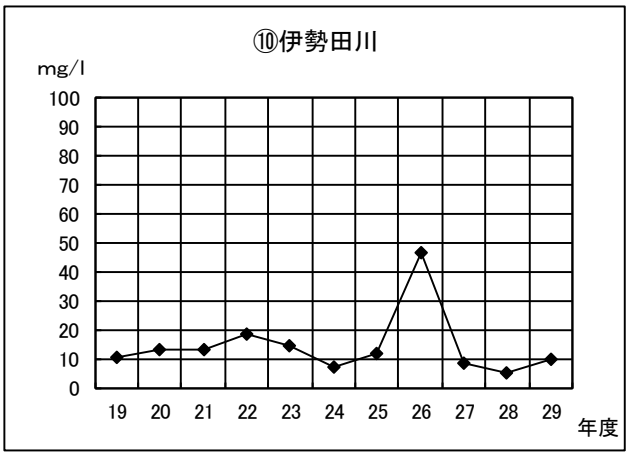
⑩伊勢田川
mg/l
100
90
80
70
60
50
40
30
20
10
0
19 20 21 22 23 24 25 26 27 28 29
年度

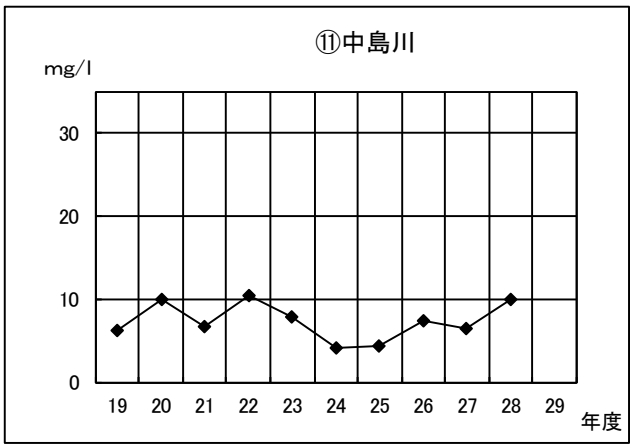
⑪中島川
mg/l
30
20
10
0
19 20 21 22 23 24 25 26 27 28 29
年度

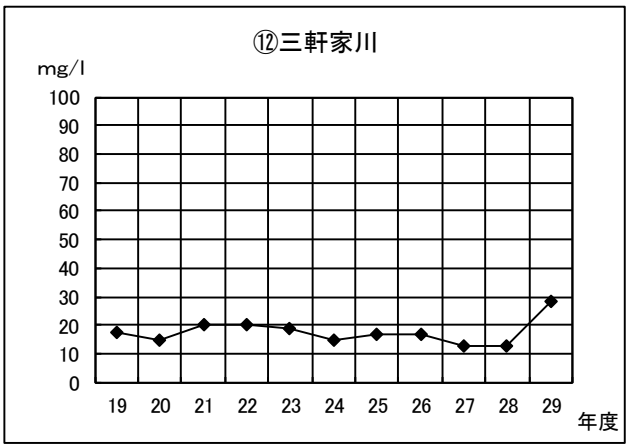
⑫三軒家川
mg/l
100
90
80
70
60
50
40
30
20
10
0
19 20 21 22 23 24 25 26 27 28 29
年度

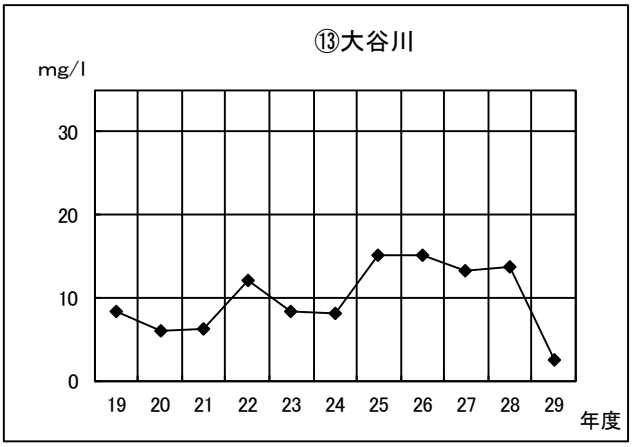
⑬大谷川
mg/l
30
20
10
0
19 20 21 22 23 24 25 26 27 28 29
年度

図 4-2-5　自然環境保全水系測定地点

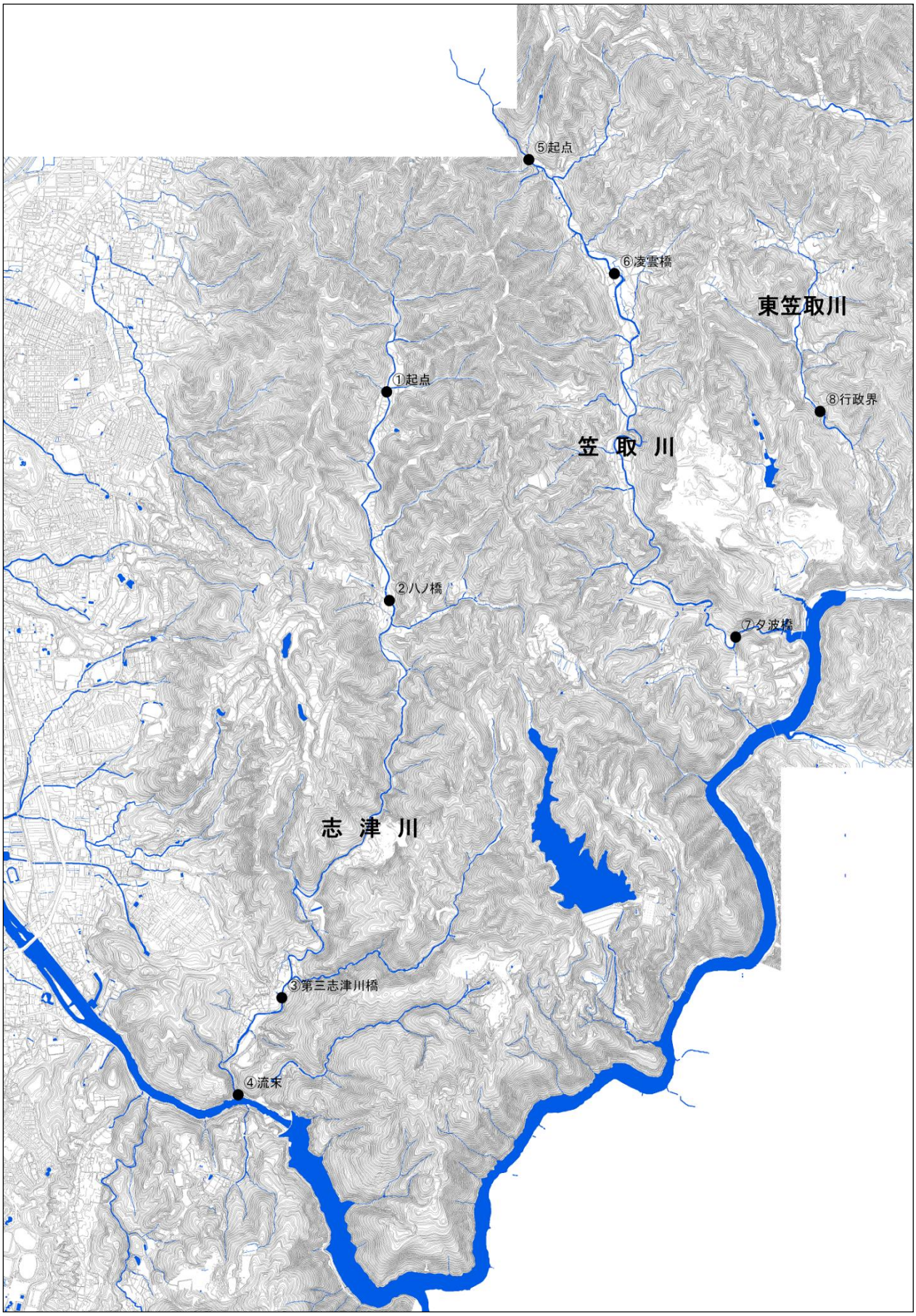

表 4-2-9　自然環境保全水系水質測定結果

（採水日：平成 29 年６月６日）

河川名	採水時間	pH	DO (mg/L)	BOD (mg/L)	COD (mg/L)
①志津川起点	10:35	6.9	10	0.8	1.8
②志津川八ノ橋	10:15	7.2	9.6	0.9	1.3
③第３志津川橋	9:40	7.8	8.8	0.5	1.0
④志津川流末	9:20	7.6	9.7	<0.5	1.2
⑤笠取川起点	12:40	7.3	9.8	0.5	1.3
⑥笠取川凌雲橋	11:00	7.2	8.9	0.6	1.7
⑦笠取川夕波橋	13:05	7.4	11	<0.5	1.1
⑧東笠取川行政界	13:30	7.5	9.1	0.6	3.6

河川名	SS (mg/L)	T-N (mg/L)	T-P (mg/L)	MBAS (mg/L)	流量 (㎥/sec)	BOD 負荷量 (kg/h)
①志津川起点	6	-	-	-	0.009	0.027
②志津川八ノ橋	<1	-	-	-	0.044	0.142
③第３志津川橋	<1	-	-	-	0.048	0.087
④志津川流末	<1	0.8	0.034	<0.02	0.071	<0.128
⑤笠取川起点	3	-	-	-	0.032	0.058
⑥笠取川凌雲橋	5	-	-	-	0.051	0.111
⑦笠取川夕波橋	<1	0.7	0.025	<0.02	0.235	<0.423
⑧東笠取川行政界	12	0.78	0.059	<0.02	0.022	0.049

（備考）T-N、T-P、MBAS は④志津川流末、⑦笠取川夕波橋、⑧東笠取川行政界でのみ測定

表 4-2-10　自然環境保全水系（BOD 値）の経年変化

（単位：mg/L）

河川名	25 年度	26 年度	27 年度	28 年度	29 年度
④志津川流末	1.0	0.6	1.1	1.2	0.5
⑦笠取川夕波橋	0.7	0.5	1.2	0.8	<0.5
⑧東笠取川行政界	0.8	0.5	1.3	0.9	0.6

表 4-2-11　自然環境保全水系水生指標生物調査結果

（平成29年6月6日実施）

調査場所名（No.）			2　志津川八ノ橋				3　第3志津川橋				5　笠取川起点				6　笠取川凌雲橋			
時刻			10:15 AM				9:40 AM				12:40 PM				11:00 AM			
天気			晴れ				晴れ				晴れ				晴れ			
水温（℃）																		
川幅（m）			7.6				4.4				2.6				3			
生物を採取した場所																		
生物採取場所の水深（cm）																		
流れの速さ																		
川底の状態																		
水のにごり、におい、その他																		
魚、水草、鳥、その他の生物																		
水質		指標生物	見つかった指標生物の欄に○印、数が多かった上位2種類（最大3種類）に●印をつける。															
きれいな水	水質階級Ⅰ	1.カワゲラ類									●（2）							
		2.ヒラタカゲロウ類					●（1）								●（2）			
		3.ナガレトビケラ類													●（3）			
		4.ヤマトビケラ類	●（9）															
		5.アミカ類																
		6.ヨコエビ類									○（1）							
		7.ヘビトンボ									○（1）							
		8.ブユ類																
		9.サワガニ	●（1）				●（1）								○（1）			
		10.ナミウズムシ																
ややきれいな水	水質階級Ⅱ	1.コガタシマトビケラ類									○（1）				○（1）			
		2.オオシマトビケラ																
		3.ヒラタドロムシ類																
		4.ゲンジボタル																
		5.コオニヤンマ					●（1）											
		6.カワニナ類																
		7.ヤマトシジミ																
		8.イシマキガイ																
きたない水	水質階級Ⅲ	1.ミズカマキリ																
		2.ミズムシ																
		3.タニシ類																
		4.シマイシビル																
		5.ニホンドロソコエビ																
		6.イソコツブムシ類																
とてもきたない水	水質階級Ⅳ	1.ユスリカ類																
		2.チョウバエ類																
		3.アメリカザリガニ																
		4.エラミミズ																
		5.サカマキガイ																
水質階級の判定		水質階級	Ⅰ	Ⅱ	Ⅲ	Ⅳ	Ⅰ	Ⅱ	Ⅲ	Ⅳ	Ⅰ	Ⅱ	Ⅲ	Ⅳ	Ⅰ	Ⅱ	Ⅲ	Ⅳ
		1.○印と●印の個数	10	0			2	1			4	1			6	1		
		2.●印の個数	10	0			2	1			2	0			5	0		
		3.合計（1.欄＋2.欄）	10	0			2	1			4	1			6	1		
		その地点の水質階級	Ⅰ				Ⅰ				Ⅰ				Ⅰ			

図 4-2-6　木幡池測定地点

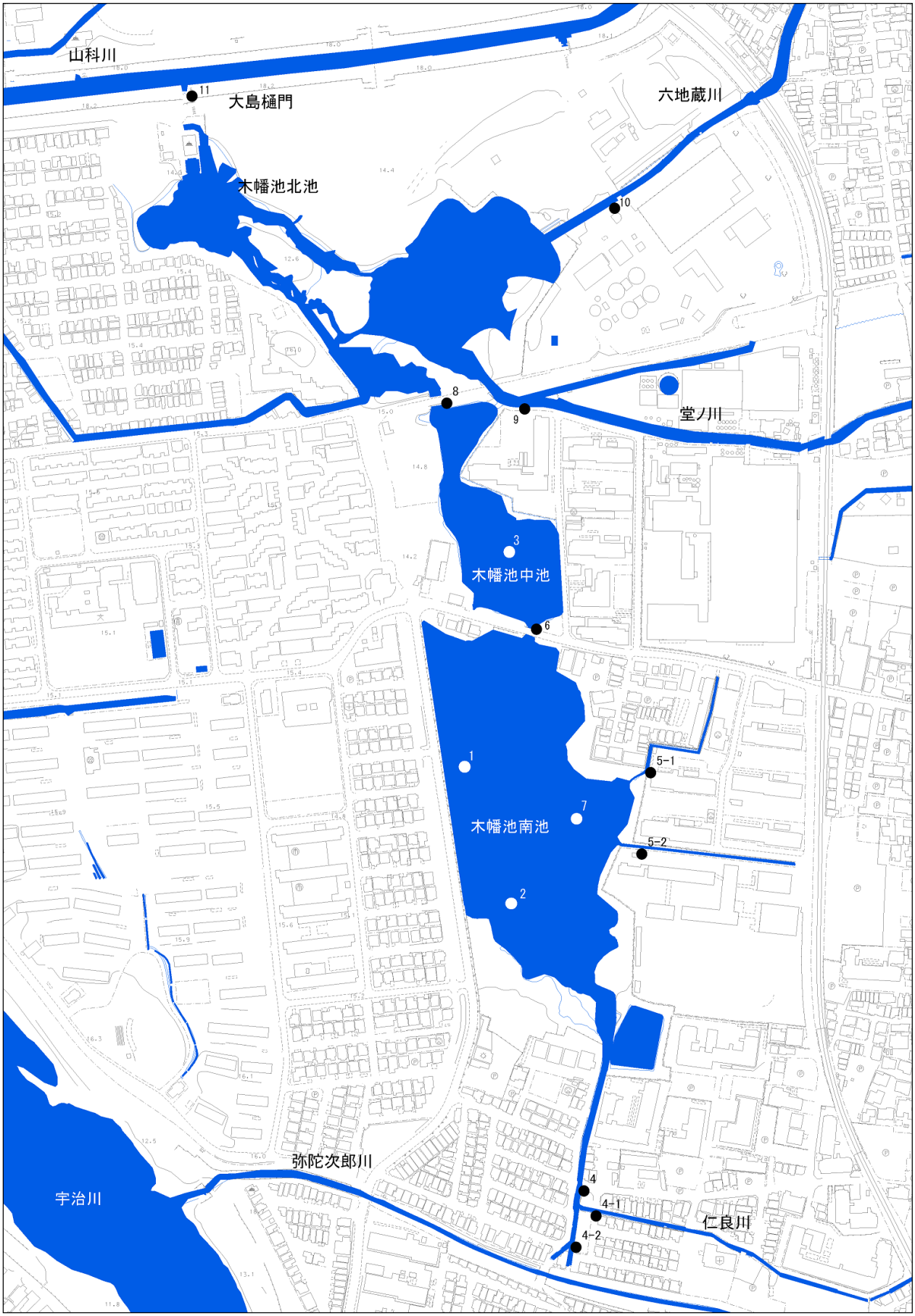

表 4-2-12　木幡池総合水質測定結果

ポイント		採水時間	水温 (℃)	導電率 (mS/m)	pH	BOD (mg/L)
①	南池中央部	H29.12.4 11:25	10.4	18.8	9.3	14.0
②	南池仁良川流入付近	H29.12.4 11:05	10.4	18.0	9.3	13.0
③	中池中央部	H29.12.4 10:00	12.6	53.4	8.4	6.4
⑥	木幡橋直下	H29.12.4 10:35	10.7	18.3	9.3	16.0
⑦	都市下水路流入付近	H29.12.4 10:50	10.3	17.7	9.3	17.0
⑧	中池-北池湿地帯分水路	H29.12.4 9:45	15.2	56.9	7.1	3.5

ポイント	COD (mg/L)	SS (mg/L)	DO (mg/L)	大腸菌群数 (MPN/100ml)	T-N (mg/L)	T-P (mg/L)
①	12.0	100	14.0	330	2.9	0.23
②	11.0	83	15.0	330	2.5	0.21
③	6.8	25	16.0	330	3.0	0.97
⑥	12.0	75	16.0	330	2.5	0.20
⑦	13.0	79	15.0	330	2.3	0.21
⑧	2.7	3	8.6	1700	3.0	0.34

ポイント	MBAS (mg/L)	クロロフィル a (μg/L)	Pb (mg/L)	透視度 (度)	透明度 (m)	水深 (m)
①	<0.01	240	0.005	8	0.1	0.6
②	<0.01	240	<0.005	7	0.1	0.8
③	<0.01	150	<0.005	24	0.2	0.8
⑥	<0.01	238	<0.005	8	0.1	0.7
⑦	<0.01	254	<0.005	8	0.1	0.6
⑧	<0.01	21.1	<0.005	>100	0.5	0.9

（備考）　ポイントの番号は図 4-2-6 の番号と対応(表 4-2-13～17 においても同じ)。

表 4-2-13　木幡池流入河川水質測定結果

ポイント		採水時間	水温（℃）	導電率 (mS/m)	pH	BOD (mg/L)
④	五ヶ庄１号・仁良川合流点	H29.12.4　10:20	12.3	22.2	8.0	0.9
④-1	仁良川流末	H29.12.4　10:35	17.0	19.8	6.4	1.1
④-2	五ヶ庄１号流末	H29.12.4　10:50	12.7	22.9	7.5	0.9
⑤-1	木幡８号	H29.12.4　11:50	12.0	24.4	7.7	1.4
⑤-2	木幡９号	H29.12.4　11:30	12.7	25.1	7.3	1.2
⑨	堂ノ川	H29.12.4　12:20	19.0	60.8	6.9	2.8
⑩	六地蔵川	H29.12.4　13:40	10.3	23.6	9.0	4.2

ポイント	COD (mg/L)	SS (mg/L)	DO (mg/L)	流量 (m^3/日)	BOD 負荷量 (kg/日)	大腸菌群数 (MPN/100ml)	T-N (mg/L)
④	2.9	1	14.0	340	0.310	4900	4.0
④-1	2.0	<1	8.5	54	0.059	2400	4.8
④-2	2.9	2	12.0	290	0.260	3300	2.9
⑤-1	2.6	1	9.6	20	0.028	790	0.7
⑤-2	2.5	3	10.0	24	0.029	4900	3.5
⑨	2.5	2	8.4	16000	45	1700	3.6
⑩	7.0	5	14.0	1200	5.0	240	4.4

ポイント	NO_3-N (mg/L)	NO_2-N (mg/L)	NH_4-N (mg/L)	org-N (mg/L)	T-P (mg/L)	MBAS (mg/L)	透視度（度）
④	3.5	<0.01	0.03	0.45	0.24	<0.01	>100
④-1	4.7	<0.01	0.02	0.08	0.08	<0.01	>100
④-2	2.8	<0.01	0.06	0.02	0.29	<0.01	>100
⑤-1	0.43	<0.01	0.01	0.24	0.05	<0.01	>100
⑤-2	3.2	<0.01	0.06	0.21	0.08	<0.01	>100
⑨	2.9	<0.01	0.63	0.03	1.6	<0.01	>100
⑩	2.5	<0.01	0.26	1.6	0.28	<0.01	>100

表 4-2-14　木幡池木幡橋直下水質測定結果

ポイント	採水日時	pH	DO (mg/L)	BOD (mg/L)	COD (mg/L)	SS (mg/L)
⑥	H29.4.24　11:10	8.1	9.8	4.7	7.5	31
	H29.7.24　10:20	7.4	9.4	4.2	4.9	9
	H29.10.26　10:40	7.7	10	1.5	3.3	24
	H29.12.4　10:35	9.3	16.0	16.0	12.0	75
	H30.1.16　10:16	8.0	12	6.0	6.5	18

ポイント	T-N (mg/L)	T-P (mg/L)	MBAS (mg/L)	Pb (mg/L)	クロロフィル a (μg/L)
⑥	1.6	0.95	-	-	55
	2.8	0.81	-	-	<0.02
	2.3	0.1	-	-	23
	2.5	0.20	<0.01	<0.005	238
	1.6	0.23	-	-	9

（備考）MBAS、Pb は 12 月のみ測定

表 4-2-15　木幡池大島樋門水質測定結果

ポイント	採水日時	pH	DO (mg/L)	BOD (mg/L)	COD (mg/L)	SS (mg/L)
⑪	H29.4.24　13:45	7.3	9.2	2.4	3.1	7
	H29.7.24　10:13	7.4	9.4	4.2	4.9	9
	H29.10.26　10:30	7.3	8.4	2.8	3.5	11
	H29.12.4　14:00	7.1	9.9	2.4	4.0	4
	H30.1.16　10:05	7.2	10	3.6	3.1	4

ポイント	流量 (m3/日)	BOD 負荷量 (kg/日)	大腸菌群数 (MPN/100ml)	T-N (mg/L)	T-P (mg/L)	MBAS (mg/L)
⑪	-	-	-	3.1	0.084	<0.02
	-	-	-	2.8	0.81	<0.02
	-	-	-	2.9	0.49	<0.02
	16000	38.4	7900	2.2	0.67	0.01
	-	-	-	2.8	0.51	<0.02

（備考）流量、大腸菌群数は 12 月のみ測定

表 4-2-16　木幡池水質（BOD 値）の経年変化　（単位：mg/L）

ポイント	25 年度	26 年度	27 年度	28 年度	29 年度
①	6.3	4.4	5.6	5.7	14.0
②	7.1	4.9	7.5	4.9	13.0
③	8.0	6.0	9.7	5.6	6.4

表 4-2-17　木幡池水質（COD 値）の経年変化　（単位：mg/L）

ポイント	25 年度	26 年度	27 年度	28 年度	29 年度
①	6.3	4.4	7.5	8.4	12.0
②	7.1	4.9	8.6	7.5	11.0
③	8.0	6.0	10.0	7.4	6.8

表 4-2-18　宇治川水質測定結果（健康項目）

類型あてはめ河川名	環境基準点名	カドミウム		全シアン		鉛		六価クロム		ヒ素	
		平均	m / n	平均	m / n	平均	m / n	平均	m / n	平均	m / n
宇治川①	隠元橋	<0.0003	0 / 1	ND	0 / 1	<0.005	0 / 2	<0.02	0 / 1	<0.005	0 / 4
宇治川②	淀川御幸橋	<0.0003	0 / 1	ND	0 / 1	<0.005	0 / 4	<0.02	0 / 1	<0.005	0 / 4
環境基準(水質環境目標)値		0.003以下		検出されないこと		0.01以下		0.05以下		0.01以下	
報告下限値		0.0003		0.1		0.005		0.02		0.005	

総水銀		PCB		ｼﾞｸﾛﾛﾒﾀﾝ		四塩化炭素		1,2-ｼﾞｸﾛﾛｴﾀﾝ		1,1-ｼﾞｸﾛﾛｴﾁﾚﾝ		ｼｽ-1,2-ｼﾞｸﾛﾛｴﾁﾚﾝ	
平均	m / n	平均	m / n	平均	m / n	平均	m / n	平均	m / n	平均	m / n	平均	m / n
<0.0005	0 / 1	ND	0 / 1	<0.002	0 / 4	<0.0002	0 / 1	<0.0004	0 / 1	<0.01	0 / 1	<0.004	0 / 1
<0.0005	0 / 1	ND	0 / 1	<0.002	0 / 4	<0.0002	0 / 1	<0.0004	0 / 1	<0.01	0 / 1	<0.004	0 / 4
0.0005以下		検出されないこと		0.02以下		0.002以下		0.004以下		0.1以下		0.04以下	
0.0005		0.0005		0.002		0.0002		0.0004		0.01		0.004	

1,1,1-ﾄﾘｸﾛﾛｴﾀﾝ		1,1,2-ﾄﾘｸﾛﾛｴﾀﾝ		ﾄﾘｸﾛﾛｴﾁﾚﾝ		ﾃﾄﾗｸﾛﾛｴﾁﾚﾝ		1,3-ｼﾞｸﾛﾛﾌﾟﾛﾍﾟﾝ		ﾁｳﾗﾑ		ｼﾏｼﾞﾝ	
平均	m / n	平均	m / n	平均	m / n	平均	m / n	平均	m / n	平均	m / n	平均	m / n
<0.1	0 / 1	<0.0006	0 / 1	<0.001	0 / 1	<0.001	0 / 1	<0.0002	0 / 1	<0.0006	0 / 1	<0.0003	0 / 1
<0.1	0 / 1	<0.0006	0 / 1	<0.001	0 / 1	<0.001	0 / 2	<0.0002	0 / 1	<0.0006	0 / 1	<0.0003	0 / 1
1以下		0.006以下		0.01以下		0.01以下		0.002以下		0.006以下		0.003以下	
0.1		0.0006		0.001		0.001		0.0002		0.0006		0.0003	

ﾁｵﾍﾞﾝｶﾙﾌﾞ		ベンゼン		セレン		硝酸性窒素及び亜硝酸性窒素		ふっ素		ほう素		1,4-ジオキサン	
平均	m / n	平均	m / n	平均	m / n	平均	m / n	平均	m / n	平均	m / n	平均	m / n
<0.002	0 / 1	<0.001	0 / 1	<0.002	0 / 1	0.21	0 / 6	0.09	0 / 4	<0.1	0 / 4	<0.005	0 / 2
<0.002	0 / 1	<0.001	0 / 1	<0.002	0 / 1	0.31	0 / 6	0.09	0 / 4	<0.1	0 / 4	<0.005	0 / 2
0.02以下		0.01以下		0.01以下		10以下		0.8以下		1以下		0.05以下	
0.002		0.001		0.002		0.02		0.08		0.1		0.005	

表 4-2-19　宇治川水質測定結果（生活環境項目）

類型あてはめ河川名	環境基準点名	類型	pH		BOD			COD		
			最小～最大	m/n	平均	最小～最大	x/y	平均	最小～最大	m/n
宇治川①	隠元橋	A	7.7～7.9	0/12	1.0	0.7～1.4	0/12	2.9	2.6～3.3	-/12
宇治川②	淀川御幸橋	B	7.6～7.9	0/12	1.3	0.7～2.4	0/12	3.3	2.8～4.6	-/12
報告下限値			-		0.5			0.5		

SS			DO			大腸菌群数			全窒素			全リン		
平均	最小～最大	m/n	平均	最小～最大	m/n	平均	最小～最大	m/n	平均	最小～最大	m/n	平均	最小～最大	m/n
4	2～9	0/12	9.9	7.4～12	1/12	4800	130～33000	7/12	0.42	0.36～0.55	-/12	0.021	0.018～0.025	-/12
6	4～11	0/12	10	7.4～12	0/12	10000	240～33000	5/12	0.57	0.46～0.69	-/12	0.042	0.030～0.064	-/12
1			0.5			1.8			0.05			0.003		

資料提供：京都府

（備考）1. m/n の m は環境基準超過検体数、n は総検体数である
2. x/y の x は環境基準に適合しない日数で y は総測定日数である
3. pH、大腸菌群数（MPN/100mL）を除き、単位は mg/L である
4. 平均は日間平均値の年間平均値である
5. BOD の最小、最大は日間平均値の最小、最大である
6. m が-の場合は、その項目に環境基準の適用がないことを意味する
7. 報告下限値とは環境省の通達に基づき府が定めており、報告する下限値のこと
8. ND とは「検出されない」の意味である

表 4-2-20　宇治川水質測定結果（要監視項目）

類型あてはめ河川名	環境基準点名	クロロホルム			1,2-ｼﾞｸﾛﾛﾌﾟﾛﾊﾟﾝ			pｼﾞｸﾛﾛﾍﾞﾝｾﾞﾝ			イソプロチオラン		
		平均	最小～最大	k/n	平均	最小～最大	k/n	平均	最小～最大	k/n	平均	最小～最大	k/n
宇治川①	隠元橋	－	<0.006	0/2	－	－	/	－	<0.02	0/1	－	<0.004	0/1
宇治川②	淀川御幸橋	－	<0.006	0/2	－	<0.006	0/1	－	<0.02	0/1	－	<0.004	0/1
報告下限値		0.006			0.006			0.02			0.004		

トルエン			ﾌﾀﾙ酸ｼﾞｴﾁﾙﾍｷｼﾙ			ニッケル			フェノール			ホルムアルデヒド		
平均	最小～最大	k/n	平均	最小～最大	k/n	平均	最小～最大	k/n	平均	最小～最大	k/n	平均	最小～最大	k/n
－	－	/	－	－	/	－	<0.005	0/2	－	<0.001	0/1	－	<0.1	0/1
－	<0.06	0/2	－	<0.006	0/2	－	<0.005	0/4	－	<0.001	0/1	－	<0.1	0/1
0.06			0.006			0.005			0.001			0.1		

表 4-2-21　宇治川水質測定結果（特殊項目等）

類型あてはめ河川名	環境基準点名	銅			鉄			マンガン		
		平均	最小～最大	k/n	平均	最小～最大	k/n	平均	最小～最大	k/n
宇治川①	隠元橋	－	<0.01	0/1	0.02	0.02	1/1	－	<0.01	0/1
宇治川②	淀川御幸橋	－	<0.01	0/1	0.04	0.04	1/1	－	<0.01	0/1
報告下限値		0.01			0.01			0.01		

クロム			アンモニア性窒素			無機性リン			陰イオン界面活性剤		
平均	最小～最大	k/n	平均	最小～最大	k/n	平均	最小～最大	k/n	平均	最小～最大	k/n
－	<0.01	0/1	0.03	<0.01～0.05	11/12	0.007	0.004～0.013	12/12	－	<0.01	0/2
－	<0.01	0/1	0.03	0.02～0.05	12/12	0.021	0.010～0.040	12/12	－	<0.01	0/2
0.01			0.01			0.002			0.01		

資料提供：京都府

（備考）1．k/n の k は報告下限値以上の検体数である

2．平均は報告下限値以上の日間平均値の年間平均値である

表 4-2-22　工場・事業場排出水水質測定状況

業種	測定実施工場・事業場数	延べ測定回数
鉱業	0	0
食料品製造業	3	3
繊維工業	1	1
化学工業	5	5
土石製品製造業	1	2
機械器具製造業	4	4
水道業	0	0
卸・小売業・飲食業	8	8
旅館	1	1
娯楽業	5	5
廃棄物処理業	0	0
医療業・保健衛生	3	3
宗教	1	1
教育・学術研究機関	5	5
サービス業	1	1
公務	0	0
コミプラ等	8	8
合　　計	46	47

表 4-2-23　水質改善指導等の状況

規制基準等不適合工場・事業場数	改善指導等の内容	
	口頭改善指導工場数	文書改善指導工場数
12	12	0

表 4-2-24　ゴルフ場排水口等における農薬測定調査結果

種類	農薬名	総検体数	検出数	検出濃度 (mg/L)	暫定指導指針値 (mg/L)	暫定指針値超えの検体数
殺虫剤	クロラントラニリプロール	2	0	0.001 未満	6.9	0
	クロチアニジン	3	2	0.1 未満	2.5	0
	ダイアジノン	3	0	0.001 未満	0.05	0
	フルベンジアミド	3	0	0.001 未満	0.45	0
	ペルメトリン	1	0	0.001 未満	1.0	0
殺菌剤	メタラキシル M	5	0	0.005 未満	0.58	0
	アゾキシストロビン	6	0	0.001 未満	4.7	0
	シアゾファミド	3	0	0.001 未満	4.5	0
	バリダマイシン	1	0	1 未満	12	0
除草剤	ハロスルフロンメチル	6	0	0.1 未満	2.6	0
	アシュラム	5	0	0.01	2.0	0
	クミルロン	1	0	0.1 未満	0.2	0

第３章　騒音・振動

１　概要

騒音は、工場や事業場からの操業音、建設作業騒音、自動車や鉄道等の交通騒音、近隣からの生活騒音等、その発生源は身近に多種多様に存在しているため、宇治市でも例年多くの相談が寄せられています。静かで落ち着いた暮らしができる生活環境の保全に資するため、環境騒音・道路（自動車）騒音・鉄道騒音等を測定し、騒音・振動の発生状況の監視を行っています。

２　騒音・振動の状況

(1) 一般地域の環境騒音

環境省が定めた「騒音に係る環境基準の評価マニュアル」に基づき、一般地域の環境騒音の実態を把握するため、市内 15 地点（Ａ地域５地点、Ｂ地域６地点、Ｃ地域４地点）で昼間・夜間の各時間帯について測定を実施しました。その結果、すべての地点において、全時間帯で適合していました。(図 4-3-2、表 4-3-1、4-3-2)。

(2) 道路交通騒音・振動

環境基準（道路に面する地域）並びに騒音規制法及び振動規制法に基づく要請限度への適合状況を把握するため､市内の幹線道路 11 路線 13 地点で代表される１日について昼間･夜間の各時間帯の騒音・振動及び交通量の測定を行いました。その結果、騒音については環境基準からみると､全 13 地点中 11 地点が全時間帯で適合､1 地点が全時間帯で不適合、１地点が夜間のみ不適合でしたが､騒音の要請限度からみると､全 13 地点の全時間帯で適合しています。

なお､振動については､全地点で道路交通振動の要請限度値に適合しています(図 4-3-3、表 4-3-3～5)。

(3) 鉄道騒音・振動

平成８年度より、平成７年 12 月に定められた「在来鉄道の新設又は大規模改良に際しての騒音対策の指針」に基づき鉄道騒音の測定を実施しています。この指針は新設または大規模改良の鉄道を対象にしていますが、生活環境の保全並びに騒音問題の未然防止のため、この指針に基づいて在来線の測定・評価・監視を行っています。

なお、在来線鉄道の振動に対して指針等は定められていませんが、環境保全及び現状の把握のため「環境保全上緊急を要する新幹線鉄道振動対策についての勧告に基づく評価方法について（勧告)」に基づき測定を実施しています（図 4-3-4、表 4-3-6～7)。

３　騒音・振動防止対策

(1) 工場・事業場指導

騒音規制法・振動規制法・京都府環境を守り育てる条例に係る規制対象工場の内、生活環境に悪影響を及ぼすおそれのある工場･事業場に対して騒音･振動測定を実施しました。

なお、特定施設の届出時に生活環境に悪影響を及ぼすおそれのある工場・事業場に対しては、防音・防振対策を指導しました（表 4-3-8～11)。

(2) カラオケ騒音指導

平成 29 年度のカラオケ騒音に関する苦情は 1 件でした（表 4-3-12）。

図 4-3-1　騒音の目安

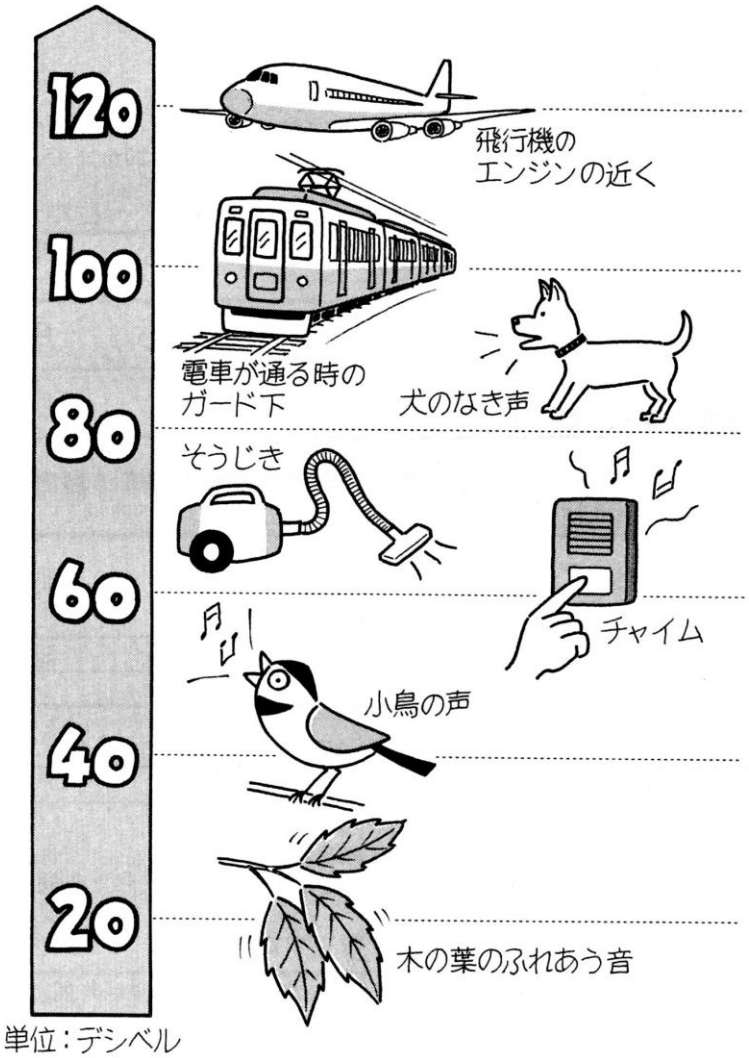

騒音に係る環境基準並びに騒音規制法第 17 条第１項に基づく
自動車騒音の限度値　～抜粋～

			環境基準		要請限度値	
			昼間	夜間	昼間	夜間
一般地域	Ａ地域		55	45		
	Ｂ地域					
	Ｃ地域		60	50		
道路に面する地域	Ａ地域（a 区域）	１車線			65	55
		２車線以上	60	55	70	65
	Ｂ地域（b 区域）	１車線			65	55
		２車線以上	65	60	75	70
	Ｃ地域（c 区域）	１車線以上				
幹線交通を担う道路に近接する空間			70	65		

（Leq：dB）

※昼間…6:00～22:00、夜間…22:00～翌 6:00
　Ａ地域（a 区域）：第１・２種低層住居専用地域、第１・２種中高層住居専用地域
　Ｂ地域（b 区域）：第１・２種住居地域、準住居地域
　Ｃ地域（c 区域）：近隣商業地域、商業地域、準工業地域、工業地域
　幹線交通を担う道路：高速道路・国道・府道及び 4 車線以上の市町村道
　近接する空間　：2 車線以下の車線を有する道路　道路敷地境界から 15ｍまでの範囲
　　：2 車線を超える車線を有する道路　道路敷地境界から 20ｍまでの範囲

振動規制法第 16 条に基づく道路交通振動の限度値　～抜粋～

	昼間 8:00～19:00	夜間 19:00～翌 8:00
第１種区域 （住居系地域）	65	60
第２種区域 （近商・商業・準工業・工業）	70	65

京都府環境を守り育てる条例第 57 条に基づく夜間営業等の騒音の制限　～抜粋～
＜騒音の規制基準の遵守（府条例第 57 条第 1 項）＞

区域の区分	住居地域	近隣商業地域 商業地域 準工業地域	工業地域
規制基準	40	50	55
規制時間	22:00　～　翌 6:00		

＜音響機器の使用制限（府条例第 57 条第 2 項）＞

区域の区分	住居地域
規制音響機器	・カラオケ装置 （伴奏音楽等を収録した録音テープ等を再生し、これに合わせてマイクロホンを使って歌唱できるように構成された装置） ・ジュークボックス
使用禁止時間	23:00　～　翌 6:00

※ただし、防音設備の設置により営業所内の規制音響機器から発する音が外部に漏れないものは、この制限を受けません。

図 4-3-2　一般地域の環境騒音測定地点

表 4-3-1　一般地域の環境騒音測定結果

（単位　Leq：ｄB）

<table>
<tr><th rowspan="2">地域</th><th rowspan="2">No.</th><th rowspan="2">測定地点</th><th rowspan="2">用途地域</th><th colspan="2">測定結果</th><th colspan="2">環境基準</th></tr>
<tr><th>昼間</th><th>夜間</th><th>昼間</th><th>夜間</th></tr>
<tr><td rowspan="5">A</td><td>1</td><td>御蔵山集会所</td><td rowspan="5">第一種低層住居専用地域</td><td>49</td><td>38</td><td rowspan="10">55</td><td rowspan="10">45</td></tr>
<tr><td>2</td><td>折居台南集会所</td><td>37</td><td>36</td></tr>
<tr><td>3</td><td>羽戸山集会所</td><td>46</td><td>40</td></tr>
<tr><td>4</td><td>琵琶台集会所</td><td>51</td><td>40</td></tr>
<tr><td>11</td><td>明星集会所</td><td>48</td><td>41</td></tr>
<tr><td rowspan="6">B</td><td>5</td><td>伊勢田北集会所</td><td rowspan="6">第一種住居地域</td><td>43</td><td>38</td></tr>
<tr><td>6</td><td>落合集会所</td><td>48</td><td>41</td></tr>
<tr><td>7</td><td>源氏物語ミュージアム</td><td>44</td><td>40</td></tr>
<tr><td>8</td><td>木幡地域福祉センター</td><td>45</td><td>38</td></tr>
<tr><td>9</td><td>新半白集会所</td><td>49</td><td>38</td></tr>
<tr><td>10</td><td>西小倉コミュニティセンター</td><td>45</td><td>39</td></tr>
<tr><td rowspan="4">C</td><td>12</td><td>大和田集会所</td><td rowspan="2">近隣商業地域</td><td>47</td><td>37</td><td rowspan="4">60</td><td rowspan="4">50</td></tr>
<tr><td>13</td><td>妙楽集会所</td><td>44</td><td>37</td></tr>
<tr><td>14</td><td>木幡熊小路集会所</td><td rowspan="2">準工業地域</td><td>47</td><td>37</td></tr>
<tr><td>15</td><td>安田町集会所</td><td>51</td><td>46</td></tr>
</table>

測定年月日：平成 30 年 1 月 31 日～平成 30 年 3 月 26 日

表 4-3-2　一般地域の時間帯別適合率

適合地点／測定地点

	昼間	夜間
A 地域	5／5	5／5
B 地域	6／6	6／6
C 地域	4／4	4／4
計	15／15	15／15

図 4-3-3　道路交通騒音・振動測定地点

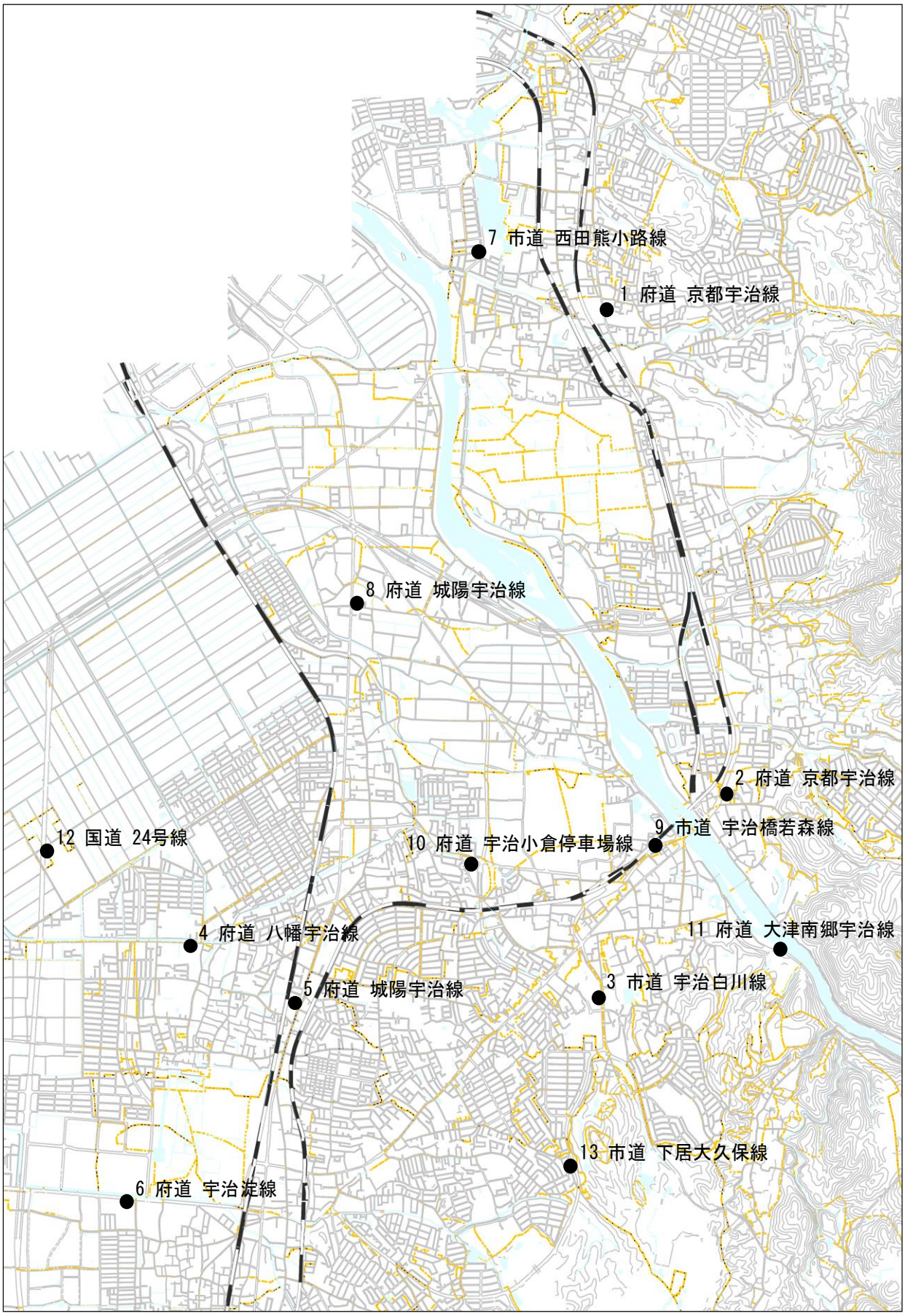

表 4-3-3　道路交通騒音測定結果

（単位　Leq:dB）

地域	No.	路線名	測定地点	測定結果		環境基準		要請限度値	
				昼間	夜間	昼間	夜間	昼間	夜間
A	13	市道　下居大久保線	広野町小根尾	65	58	60	55	70	65
B	3	市道　宇治白川線	宇治琵琶	65	61	65	60	75	70
C	7	市道　西田熊小路線	木幡熊小路	58	55				
	9	市道　宇治橋若森線	宇治里尻	65	60				
幹線交通を担う道路近接空間	1	府道　京都宇治線	木幡南端	65	60	70	65		
	2	府道　京都宇治線	菟道大垣内	65	61				
	4	府道　八幡宇治線	伊勢田町遊田	60	54				
	5	府道　城陽宇治線	伊勢田町大谷	66	65				
	6	府道　宇治淀線	大久保町田原	66	62				
	8	府道　城陽宇治線	槇島町一ノ坪	65	64				
	10	府道　宇治小倉停車場線	宇治蔭山	57	51				
	11	府道　大津南郷宇治線	宇治塔川	64	57				
	12	国道　24 号	伊勢田町西遊田	70	65				

測定年月日：平成 29 年 11 月 1 日～平成 30 年 1 月 24 日

（備考）1. 塗りつぶしは環境基準を超過したことを表す

2. 数値は 24 時間測定値

表 4-3-4　道路交通振動測定結果

（L10：ｄB）

No.	路線名	測定地点	測定結果		要請限度値	
			昼間	夜間	昼間	夜間
限度値第１種区域						
1	府道　京都宇治線	木幡南端	38	32	65	60
2	府道　京都宇治線	菟道大垣内	28	23		
3	市道　宇治白川線	宇治琵琶	39	32		
5	府道　城陽宇治線	伊勢田町大谷	34	33		
11	府道　大津南郷宇治線	宇治塔川	38	30		
13	市道　下居大久保線	広野町小根尾	29	26		
限度値第２種区域						
4	府道　八幡宇治線	伊勢田町井尻	37	31	70	65
6	府道　宇治淀線	大久保町田原	38	33		
7	市道　西田熊小路線	木幡熊小路	39	35		
8	府道　城陽宇治線	槙島町一ノ坪	48	46		
9	市道　宇治橋若森線	宇治里尻	39	36		
10	府道　宇治小倉停車場線	宇治蔭山	24	18		
12	国道　24 号	伊勢田町西遊田	48	47		

測定年月日：平成 29 年 10 月 20 日

表 4-3-5　交通量

（台/10 分）

No.	路線名	台数
1	府道　京都宇治線	193
2	府道　京都宇治線	202
3	市道　宇治白川線	189
4	府道　八幡宇治線	170
5	府道　城陽宇治線	221
6	府道　宇治淀線	177
7	市道　西田熊小路線	157
8	府道　城陽宇治線	197
9	市道　宇治橋若森線	165
10	府道　宇治小倉停車場線	164
11	府道　大津南郷宇治線	55
12	国道　24 号	287
13	市道　下居大久保線	166

（備考）交通量については、普通自動車、大型車、二輪車を含む

図 4-3-4　鉄道騒音・振動測定地点

表 4-3-6　鉄道騒音・振動測定結果

（単位：dB）

Ｎｏ．	測　　定　　地　　点	騒音		振動
		昼間	夜間	
1	近鉄京都線 小倉町蓮池	66	60	52
2	京阪宇治線 五ケ庄折坂	58	55	59
3	ＪＲ奈良線 木幡中村地内	59	52	57

測定年月日：平成 29 年６月６日～７月６日

（備考）1. 騒音：在来鉄道の新設または大規模改良に際しての騒音対策の指針に基づく評価方法による（Leq）

2. 振動：環境保全上緊急を要する新幹線鉄道振動対策についての勧告に基づく評価方法による。（ピークレベルの平均値）

表 4-3-7　鉄道騒音・振動経年変化

（単位：dB）

Ｎｏ．	年度 測定地点	25 年度	26 年度	27 年度	28 年度	29 年度
1	近　鉄（小倉町）	66／60	67／61	67／61	66／60	66／60
		59	52	53	53	52
2	京　阪（五ケ庄）	59／56	61／57	59／56	60／57	58／55
		53	57	61	62	59
3	Ｊ　　Ｒ（宇治）	61／53	61／54	62／55	62／55	－
		62	62	60	61	－
4	Ｊ　　Ｒ（木幡）	60／53	60／53	58／52	59／53	59／52
		56	54	55	56	57

（備考）1. 数値は上部が騒音（昼間／夜間：Leq）、下部が振動（ピークレベルの平均値）

2. JR 西日本奈良線　宇治駅 - JR 小倉駅間については、相談者からの要望が無くなったため、平成 29 年度より測定地点から除外している。

表 4-3-8　京都府環境を守り育てる条例による騒音・振動に係る特定施設状況

（平成 30 年３月 31 日現在）

	特定施設	届出工場数	特定施設数
騒音	金属加工機械	83	797
	圧縮機	307	3038
	送風機	54	433
	粉砕機	25	218
	繊維機械	3	11
	建設用資材製造機械	2	4
	木材加工機械	35	103
	合成樹脂加工機械	5	92
	鋳型造型機	0	0
	遠心分離機	1	7
	クーリングタワー	23	331
	重油バーナー	4	14
	工業用動力ミシン	5	85
	ガラス研磨機	0	0
	ニューマチックハンマー	0	0
	コルゲートマシン	0	0
振動	金属加工機械	11	30
	粉砕機	29	226
	バッチャープラント	4	5
	冷凍機	242	1768
	遠心分離機	1	2
	ニューマチックハンマー	0	0
	コルゲートマシン	0	0
	原石切断機	0	0

表 4-3-9　騒音規制法・振動規制法による特定施設設置状況

（平成 30 年３月 31 日現在）

	特定施設	届出工場数	特定施設数
騒音規制法	金属加工機械	54	384
	空気圧縮機及び送風機	135	1346
	土石用又は鉱物用の破砕機、摩砕機、ふるい及び分級機	6	28
	織機	5	102
	建設用資材製造機械	8	13
	穀物用製粉機	0	0
	木材加工機械	17	56
	抄紙機	1	2
	印刷機械	14	52
	合成樹脂用射出成形機	11	180
	鋳型造型機	2	13
振動規制法	金属加工機械	57	670
	圧縮機	79	326
	土石用又は鉱物用の破砕機、摩砕機、ふるい及び分級機	7	27
	織機	3	26
	コンクリートブロックマシン	2	10
	木材加工機械	1	2
	印刷機械	8	55
	ゴム練用又は合成樹脂練用ロール機	0	0
	合成樹脂用射出成形機	14	208
	鋳型造型機	2	13

表 4-3-10　騒音・振動に係る各種届出件数（平成 29 年度）

届出の種類	騒音規制法	振動規制法	京都府環境を守り育てる条例	
			騒音	振動
設置	6	4	8	4
使用	0	0	0	0
数変更	3	5	10	6
防止方法変更	0	0	0	0
使用方法変更		0		0
氏名等変更	4	1	9	7
全廃	2	1	3	2
承継	0	0	0	0
合計	15	11	30	19

表 4-3-11　騒音規制法・振動規制法特定建設作業届出件数（平成 29 年度）

	作業の種類	届出件数
騒音規制法	くい打機等を使用する作業	1
	びょう打機を使用する作業	0
	さく岩機を使用する作業	39
	空気圧縮機を使用する作業	3
	コンクリートプラント等を設けて行う作業	0
	バックホウを使用する作業	0
	トラクターショベルを使用する作業	0
	ブルドーザーを使用する作業	0
	合　　計	43
振動規制法	くい打機等を使用する作業	2
	鋼球を使用して破壊する作業	0
	舗装版破砕機を使用する作業	0
	ブレーカーを使用する作業	20
	合　　計	22

（備考）ひとつの届出に複数の特定建設作業を含む場合、作業毎に件数を足しています

表 4-3-12　カラオケ騒音苦情件数と指導状況

年度	25 年度	26 年度	27 年度	28 年度	29 年度
カラオケ苦情件数	1	0	1	0	1
指導を行った店の実数	1	0	0	0	1

第４章　悪　臭

１　概要

私たちは日常生活で実に多くのにおいを感じています。この中でも、特に人間の嗅覚に直接作用して不快感を与えるもののことを悪臭といいます。

悪臭は、感じる側の主観的要因に左右され、また、継続性がないことから、発生源が特定できないことが多くあります。発生源が特定され、対策がなされたとしても、少しでもにおいが残っていると苦情の解決には至らないため、解決は困難な場合が多いのが実情です。

２　悪臭防止法の規制対象

悪臭防止法では、事業場であればすべて規制の対象となり、政令で指定する特定の施設を対象として規制する大気、水質、騒音、振動とは異なる規制の方法となっています。

３　悪臭防止法による臭気指数の規制

悪臭の原因が特定の少数の物質として判明していて、濃度や排出量を測定できる場合は、濃度規制により規制されます。しかし、多数の物質が複合して相加、相乗、相殺しながら悪臭の原因となっているような場合は、人間の嗅覚を用いて測定する嗅覚測定法が的確に対応できるとして、平成７年の悪臭防止法改正により、臭気指数による規制が加わりました。

４　臭気指数

臭気指数とは、臭気濃度（臭気が感じられなくなるまで無臭の空気で希釈した場合の希釈倍数）を対数で表示したもので、「臭気指数＝Log（臭気濃度）×10」と定められています。たとえば 10 倍に希釈して臭気が感じられなくなったとき（臭気濃度 10）は臭気指数 10、50 倍に希釈して臭気を感じなくなったとき（臭気濃度 50）は臭気指数 17、100 倍に希釈（臭気濃度 100）なら臭気指数 20 となります。大きい倍数で希釈しなければいつまでも臭気を感じるということは、濃度が高いということなので、臭気指数が大きいことは濃度が高いことを意味します。

５　臭気強度

臭気強度は、においの強さを表示するもので、６段階臭気強度表示法による臭気強度が悪臭防止法の規制の基本尺度に用いられており、その内容は以下のとおりです。

表 4-4-1　臭気強度の基本尺度

臭気強度	内　容
0	無　　臭
1	やっと感知できるにおい
2	何のにおいであるかわかる弱いにおい
3	らくに感知できるにおい
4	強いにおい
5	強烈な（我慢できない）におい

臭気強度、臭気指数、臭気濃度は以下のように対応しています。

表 4-4-2　臭気強度・指数・濃度の対応関係

臭気強度	臭気指数の範囲	臭気濃度の範囲
2.5	10　～　15	10　～　32
3.0	12　～　18	16　～　64
3.5	14　～　21	26　～　126

6　規制基準

臭気の規制基準の設定は、悪臭防止法施行令に定められた特定悪臭物質の濃度による規制か、人間の嗅覚に基づく臭気指数規制のどちらかが適用されますが、ひとつの自治体で両方の規制が適用されることはありません。宇治市では、濃度規制基準を定めており、臭気指数による規制は適用しておりません。

(1) 敷地境界線上の規制（第１号規制基準）

第１号規制とは、悪臭を事業場の敷地からは外に出さないとの観点から設けられた敷地境界の地表の規制基準であり、この基準が基礎になっているので第１号といいます。本市では、悪臭防止法で定められた 22 の特定悪臭物質濃度の許容限度として定められています。

なお、現在本市では導入しておりませんが、悪臭防止法施行規則により、濃度規制に変えて臭気指数規制を行う場合は、第１号規制（敷地境界）の臭気指数は 10～21 の範囲内で定めることとされています。この範囲は、臭気強度の 2.5 から 3.5 （らくに感知できるにおいの程度）に対応させたものです。

(2) 気体排出口の規制（第２号規制基準）、排出水の規制（第３号規制基準）

本市の場合、第２号規制は、13 の物質について第１号規制に適合するように悪臭防止法施行規則で規定された換算式に基づいて算出した排気口での流量です。

第３号規制は、４つの物質について排出水の規制基準について第２号と同様の考えにより、悪臭防止法施行規則で規定した換算式で算出した濃度です。

(3) 許容限度

悪臭防止法における規制物質の許容限度は地域により異なります。地域はＡ地域とＢ地域の２種類に分類されています。

Ａ地域とは、規制地域のうちＢ地域以外の区域をいいます。

Ｂ地域とは、規制地域のうち農業振興地域の整備に関する法律（昭和 44 年法律第 58 号）第６条の規定により農業振興地域として指定された地域及び国土利用計画法（昭和 49 年法律第 92 号）第９条の規定により森林地域として定められた地域（都市計画法（昭和 43 年法律第 100 号）第７条第２項に規定する市街化区域にあるものを除く。）をいいます。

7　特定悪臭物質の規制基準

悪臭防止法は昭和 47 年に施行され、現在は 22 の悪臭物質が規制対象になっています。

表 4-4-3　悪臭防止法に基づく規制物質（宇治市に適用される基準）

規制物質	許容限度		化学式	においの性質	適用規制		
	A地域（ppm）	B地域（ppm）			1号	2号	3号
アンモニア	1.00	5.00	NH3	し尿のようなにおい	○	○	
メチルメルカプタン	0.002	0.01	CH3 SH	腐った玉葱のようなにおい	○		○
硫化水素	0.02	0.2	H2S	腐った卵のようなにおい	○	○	○
硫化メチル	0.01	0.2	(CH3)2 S	腐ったｷｬﾍﾞﾂのようなにおい	○		○
二硫化メチル	0.009	0.1	(CH3)2 S2		○		○
トリメチルアミン	0.005	0.07	(CH3)3 N	腐った魚のようなにおい	○	○	
アセトアルデヒド	0.05	0.5	CH3 CHO	刺激的な青臭いにおい	○		
プロピオンアルデヒド	0.05	0.5	CH3 CH2 CHO	刺激的な甘酸っぱい焦げたにおい	○	○	
ノルマルブチルアルデヒド	0.009	0.08	CH3(CH2)2 CHO		○	○	
イソブチルアルデヒド	0.02	0.2	(CH3)2 CHCHO		○	○	
ノルマルバレルアルデヒド	0.009	0.05	CH3(CH2)3 CHO	むせるような甘酸っぱい焦げたにおい	○	○	
イソバレルアルデヒド	0.003	0.01	(CH3)2CHCH2 CHO		○	○	
イソブタノール	0.9	20	(CH3)2CHCH2 OH	刺激のある発酵臭	○	○	
酢酸エチル	3.00	20	CH3 CO2 C2 H5	シンナーのようなにおい	○	○	
メチルイソブチルケトン	1.00	6.00	CH3　COCH2 CH(CH3)2		○	○	
トルエン	10	60	C6 H5 CH3	ガソリンのようなにおい	○	○	
スチレン	0.4	2.00	C6 H5 CHCH2	都市ガスのようなにおい	○		
キシレン	1.00	5.00	C6 H4(CH3)2	ガソリンのようなにおい	○	○	
プロピオン酸	0.03	0.2	CH3 CH2 COOH	刺激的な酸っぱいにおい	○		
ノルマル酪酸	0.001	0.006	CH3(CH2)2 COOH	汗臭いにおい	○		
ノルマル吉草酸	0.0009	0.004	CH3(CH2)3 COOH	むれた靴下のようなにおい	○		
イソ吉草酸	0.001	0.01	(CH3)2　CHCH2 COOH		○		

（備考）規制基準は「悪臭防止法に基づく規制地域の指定及び規制基準の設定」（平成 24 年 3 月 30 日宇治市告示第 38 号）による

第５章　京滋バイパス

１　概要

京滋バイパスは、京阪神都市圏の広域幹線道路網計画の一環として、一般国道１号（滋賀・京都間）及び名神高速道路の交通混雑緩和を目的に、滋賀県草津市を起点とし、京都府久御山町を終点とする延長27.0kmの路線で昭和63年８月29日に供用開始されました。

供用開始に先立って、昭和57年９月29日に宇治市と日本道路公団（現在の西日本高速道路㈱。以下同じ。）との間で環境の保全に関する協定が締結され、その協定に基づき調査・測定を行っています。

また、平成15年８月10日には久御山JCから大山崎JCまで延伸され、名神高速道路の２ルート化が図られました。これに備えて日本道路公団と平成15年８月１日に新たな協定を締結しました。

２　大気測定結果

大気汚染の防止対策を推進するため、京滋バイパス沿道の吹前・福角観測局で昭和63年４月より試験観測を行い、同年８月より本格的に観測を開始しました。さらに、市役所と観測局の間をテレメータシステムで結び、大気汚染状況を常時監視しています。なお、平成10年度からは吹前観測局が休止され、１局体制となっています。測定の各項目とも毎年大きな変化はなく、協定値（環境基準）を下回っています。また、大山崎JCまでの延伸に伴い、平成16年２月より、新たに浮遊粒子状物質の測定を開始しました。

観測局所在地

福角大気観測局・・・宇治市五ヶ庄福角10－23

(1) 二酸化窒素（NO_2）

窒素酸化物濃度は、福角観測局において自動測定器（吸光光度法）で測定しています。二酸化窒素の年間98％値は0.027ppmであり、協定値を下回っていました。

年平均値では0.012ppmであり、長期的には低下傾向にあります。

図4-5-1　二酸化窒素の経年変化（年平均値）

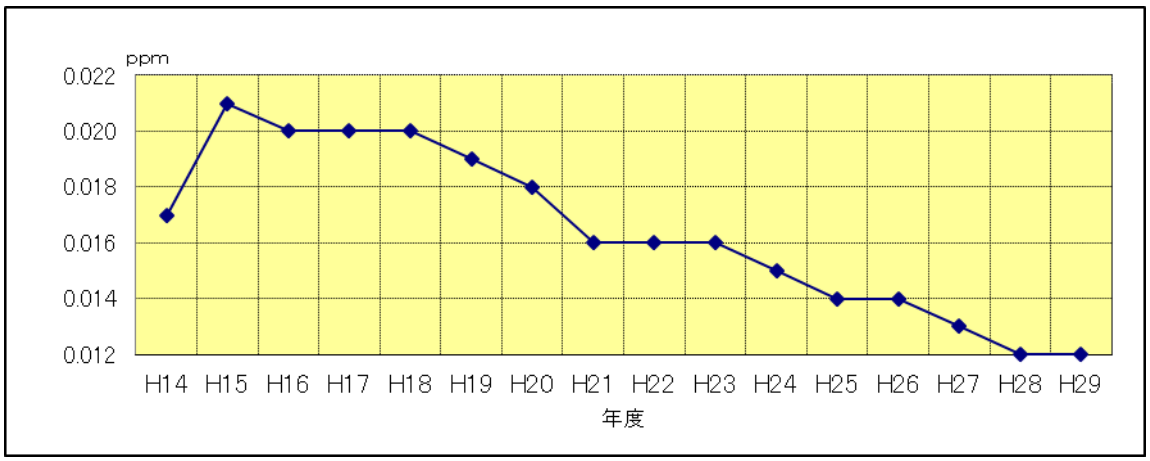

図4-5-2　窒素酸化物の経年変化（年間98％値）

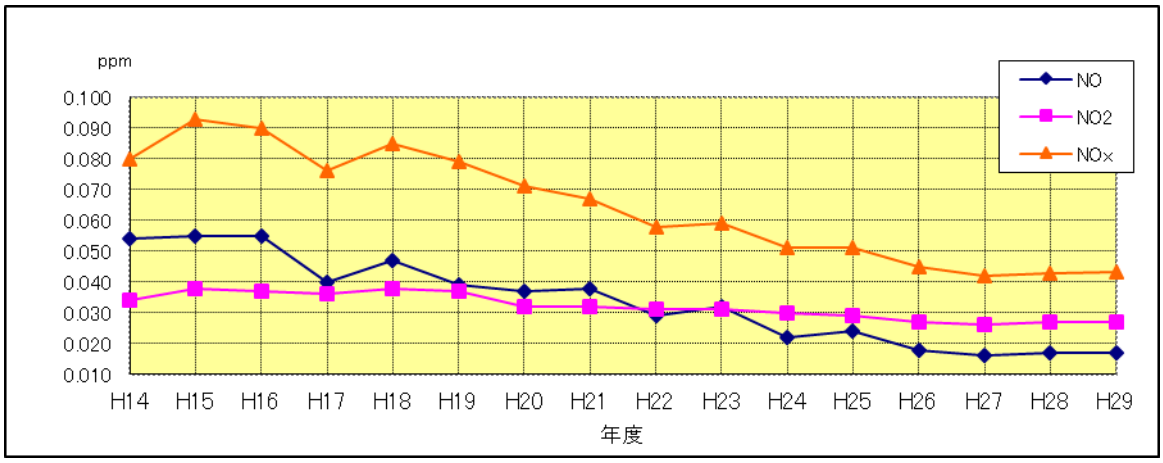

(2) 一酸化炭素（CO）

一酸化炭素濃度は、福角観測局において自動測定器（非分散型赤外分析法）で測定しています。一酸化炭素の日平均値の２％除外値は0.5ppmであり、協定値を下回っていました。年平均値では0.3ppmで、長期的には低下傾向にあります。

図4-5-3　一酸化炭素の経年変化（年平均値）

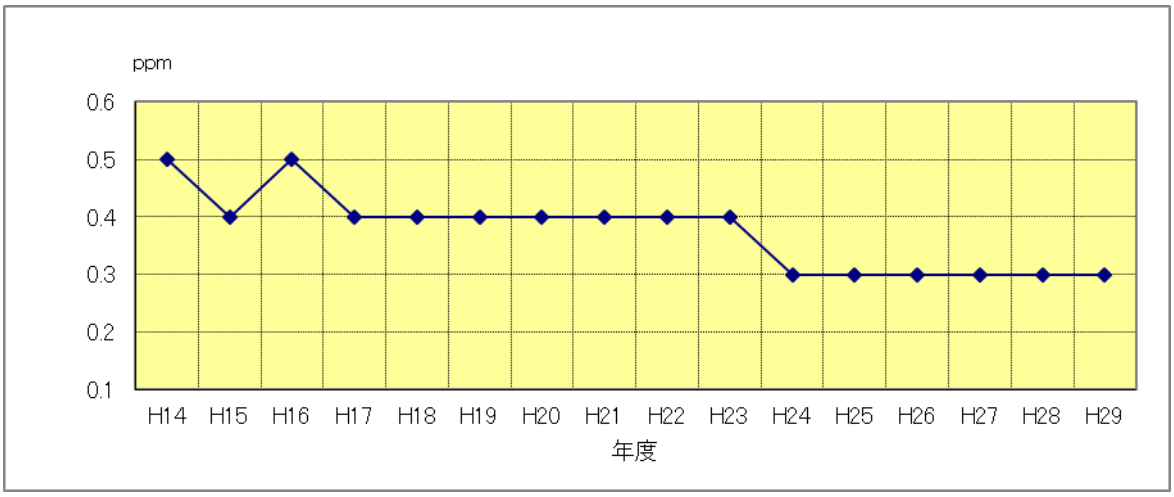

(3) 浮遊粒子状物質（SPM）

浮遊粒子状物質濃度については、平成16年度から測定を開始しており、自動測定器（β線吸収法）を用いています。

浮遊粒子状物質の日平均値の２％除外値は0.034mg/m^{3}であり、協定値を下回っていました。年平均値は0.015mg/m^{3}であり、測定開始以来、低下傾向にあります。なお、１時間値が0.20mg/ m^{3}を超えることはなく、１日平均値で0.10mg/m^{3}を超えた日もありませんでした。

図4-5-4　浮遊粒子状物質の経年変化（年平均値）

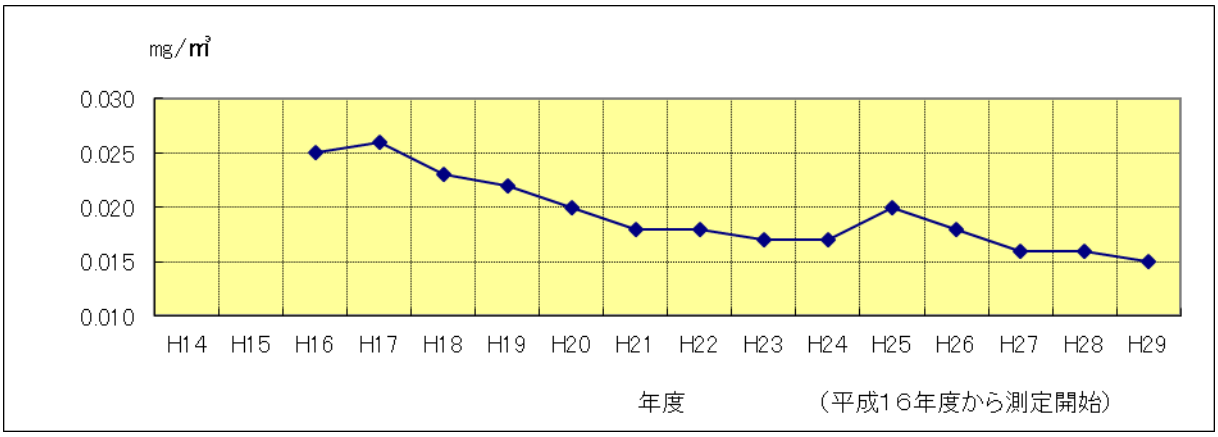

(4) 二酸化硫黄（SO_2）

二酸化硫黄濃度は、福角観測局において自動測定器（溶液導電率法）で測定しています。二酸化硫黄の日平均値の２％除外値は0.002ppmであり、協定値を下回っていました。なお、年平均値は0.000ppmであり、過去からの推移を見てもほとんど変化はありません。

図4-5-5　二酸化硫黄の経年変化（年平均値）

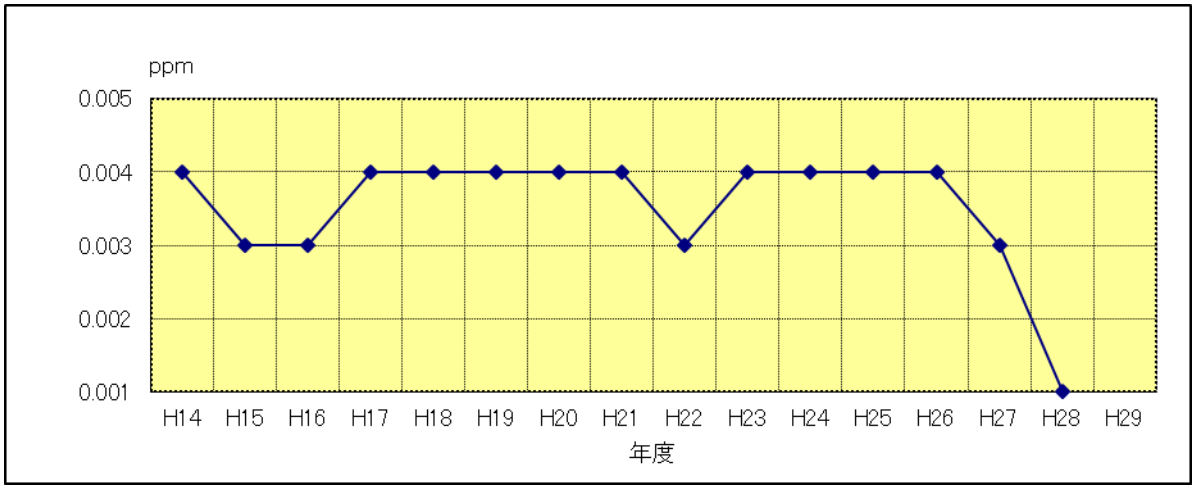

（備考）環境の保全に関する協定における協定値（環境基準値）

○二酸化窒素（NO_2）：１時間値の１日平均値が0.04ppmから0.06ppmまでのゾーン内、またはそれ以下であること。

○一酸化炭素（CO）：１時間値の１日平均値が10ppm以下であり、かつ１時間値の８時間平均値が20ppm以下であること。

○浮遊粒子状物質（SPM）：１時間値の1日平均値が0.10mg/m^3以下であり、かつ１時間値が0.20 mg/m^3以下であること。

○二酸化硫黄（SO_2）：１時間値の１日平均値が0.04ppm以下であり、かつ１時間値が0.10ppm以下であること。

(5) 風向風速

福角観測局では、風向風速も測定しています。

宇治市の風向は南南東が多く、経年的にほぼ同じ傾向が続いています。

また、風速は年間平均で1.3m/秒であり、静穏（無風か計測できない程度に弱い状態）が全測定時間の4.6%を占めています。

図4-5-6　平成29年度福角局風配図

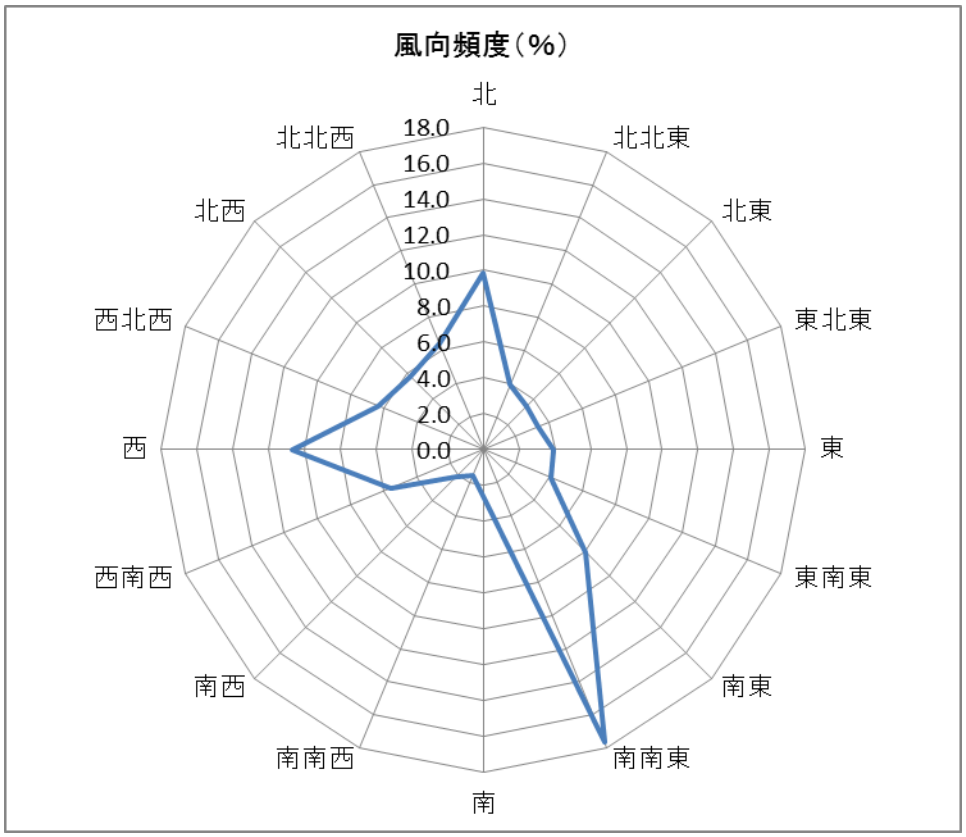

表4-5-1　一酸化窒素濃度測定結果（NO：平成29年度　月間値の推移）

一酸化窒素	4月	5月	6月	7月	8月	9月	10月	11月	12月	1月	2月	3月	年間値
有効測定日数（日）	30	31	30	27	31	30	31	30	31	31	28	31	361
測定時間（時間）	716	738	715	668	737	715	740	713	738	740	664	738	8,622
月平均値（ppm）	0.004	0.003	0.002	0.004	0.003	0.003	0.003	0.010	0.008	0.007	0.006	0.004	0.005
1時間値の最高値（ppm）	0.031	0.026	0.011	0.018	0.025	0.022	0.054	0.066	0.055	0.11	0.053	0.045	0.11
日平均値の最高値（ppm）	0.007	0.005	0.005	0.008	0.007	0.006	0.009	0.033	0.020	0.042	0.016	0.009	0.042
日平均値の年間98%値（ppm）	－	－	－	－	－	－	－	－	－	－	－	－	0.017

表4-5-2　二酸化窒素濃度測定結果（NO_2：平成29年度　月間値の推移）

二酸化窒素	４月	５月	６月	７月	８月	９月	10月	11月	12月	１月	２月	３月	年間値
有効測定日数（日）	30	31	30	27	31	30	31	30	31	31	28	31	361
測定時間（時間）	716	738	715	668	737	715	740	713	738	740	664	738	8,622
月平均値（ppm）	0.013	0.011	0.009	0.009	0.008	0.010	0.011	0.018	0.017	0.016	0.016	0.013	0.012
１時間値の最高値（ppm）	0.043	0.039	0.027	0.032	0.024	0.032	0.036	0.042	0.049	0.046	0.049	0.044	0.049
日平均値の最高値（ppm）	0.022	0.017	0.015	0.019	0.014	0.021	0.017	0.029	0.030	0.032	0.030	0.022	0.032
日平均値の年間98％値(ppm)	－	－	－	－	－	－	－	－	－	－	－	－	0.027

表4-5-3　窒素酸化物濃度測定結果（NOx：平成29年度　月間値の推移）

窒素酸化物	４月	５月	６月	７月	８月	９月	10月	11月	12月	１月	２月	３月	年間値
有効測定日数（日）	30	31	30	27	31	30	31	30	31	31	28	31	361
測定時間（時間）	716	738	715	668	737	715	740	713	738	740	664	738	8,622
月平均値（ppm）	0.016	0.014	0.011	0.013	0.011	0.013	0.015	0.027	0.025	0.023	0.022	0.016	0.017
１時間値の最高値（ppm）	0.071	0.058	0.036	0.043	0.037	0.047	0.078	0.1	0.104	0.152	0.101	0.081	0.152
日平均値の最高値（ppm）	0.030	0.021	0.020	0.024	0.019	0.027	0.025	0.060	0.049	0.074	0.041	0.030	0.074
日平均値の年間98％値(ppm)	－	－	－	－	－	－	－	－	－	－	－	－	0.043

表4-5-4　一酸化炭素濃度測定結果（CO：平成29年度　月間値の推移）

一酸化炭素	４月	５月	６月	７月	８月	９月	10月	11月	12月	１月	２月	３月	年間値
有効測定日数（日）	30	31	30	27	31	30	31	30	31	31	28	31	361
測定時間（時間）	716	739	715	665	740	713	740	717	738	740	668	739	8,630
月平均値（ppm）	0.300	0.300	0.300	0.300	0.200	0.300	0.300	0.400	0.300	0.300	0.400	0.300	0.300
１時間値の最高値（ppm）	0.600	0.600	0.500	0.500	0.500	0.600	0.600	0.800	0.800	1.000	0.800	0.700	1.000
日平均値の最高値（ppm）	0.400	0.400	0.400	0.400	0.400	0.400	0.400	0.500	0.500	0.600	0.500	0.500	0.600
8時間値が20ppmを超えた回数（回）	0	0	0	0	0	0	0	0	0	0	0	0	0
日平均値が10ppmを超えた日数(日)	0	0	0	0	0	0	0	0	0	0	0	0	0
1時間値が30ppm以上の日数(日)	0	0	0	0	0	0	0	0	0	0	0	0	0
日平均値の2%除外値(ppm)	－	－	－	－	－	－	－	－	－	－	－	－	0.500

表4-5-5　浮遊粒子状物質測定結果（SPM：平成29年度　月間値の推移）

浮遊粒子状物質	４月	５月	６月	７月	８月	９月	10月	11月	12月	１月	２月	３月	年間値
有効測定日数 (日)	30	31	30	27	31	30	29	30	31	31	28	31	359
測定時間 (時間)	718	740	718	668	743	718	714	718	740	741	671	742	8,631
月平均値 (ppm)	0.016	0.018	0.014	0.019	0.015	0.014	0.011	0.016	0.012	0.012	0.015	0.016	0.015
１時間値の最高値 (ppm)	0.04	0.053	0.08	0.041	0.044	0.043	0.048	0.043	0.045	0.048	0.046	0.062	0.08
日平均値の最高値 (ppm)	0.027	0.038	0.029	0.032	0.031	0.030	0.034	0.031	0.030	0.030	0.028	0.042	0.042
1時間値が0.20mg/m3を超えた時間数（時間）	0	0	0	0	0	0	0	0	0	0	0	0	0
日平均値が0.10mg/m3を超えた日数(日)	0	0	0	0	0	0	0	0	0	0	0	0	0
1時間値が30ppm以上の日数(日)	0	0	0	0	0	0	0	0	0	0	0	0	0
日平均値が0.10mg/m3を超えた日が2日以上連続したことの有無（有×無○）	○	○	○	○	○	○	○	○	○	○	○	○	○
日平均値の2%除外値 (mg/m3)	－	－	－	－	－	－	－	－	－	－	－	－	0.034

表4-5-6　二酸化硫黄濃度測定結果（SO_2：平成29年度　月間値の推移）

二酸化硫黄	４月	５月	６月	７月	８月	９月	10月	11月	12月	１月	２月	３月	年間値
有効測定日数 (日)	30	31	30	26	31	30	31	30	31	30	28	31	359
測定時間 (時間)	714	737	714	659	739	714	741	714	735	733	667	738	8,605
月平均値 (ppm)	0.001	0.001	0.000	0.001	0.000	0.000	0.000	0.000	0.000	0.000	0.000	0.001	0.000
１時間値の最高値 (ppm)	0.004	0.006	0.004	0.004	0.004	0.003	0.004	0.003	0.004	0.003	0.005	0.007	0.007
日平均値の最高値 (ppm)	0.002	0.003	0.001	0.002	0.002	0.001	0.002	0.001	0.001	0.001	0.002	0.002	0.003
1時間値が0.1ppmを超えた時間数（時間）	0	0	0	0	0	0	0	0	0	0	0	0	0
日平均値が0.04ppmを超えた日数(日)	0	0	0	0	0	0	0	0	0	0	0	0	0
日平均値の2%除外値 (ppm)	－	－	－	－	－	－	－	－	－	－	－	－	0.002

3　騒音・振動測定結果

(1) 騒音

すべての地点で協定基準が守られています。

表 4-5-7　騒音測定結果（平成 29 年度）

No.	測定地点	地域	昼（6:00～22:00）		夜(22:00～翌6:00)		測定日
			測定値	協定基準	測定値	協定基準	
1	菟道東隼上り	1 中高	53	70	50	65	H29.11.27 11：00～
2	五ケ庄福角	1 住	52		46		H29.11.1 10：00～
3	菟道平町	1 住	54		51		H29.11.27 10：00～
4	槇島町吹前	準工	58		55		H29.9.25 15：00～
5	槇島分署	準工	60		57		H29.12.20 10：00～

（備考）測定値は Leq(dB)、24 時間測定

(2) 振動

すべての地点で協定値を大きく下回っています。

表 4-5-8　振動測定結果（平成 29 年度）

No.	測定地点	地域	昼(8:00～19:00)		夜（19:00～翌8:00）		測定日
			測定値	協定基準	測定値	協定基準	
1	菟道東隼上り	1 中高	37	65	27	60	H29.10.24
2	五ケ庄福角	1 住	29		26		
5	槇島分署	準工	42	70	38	65	

（備考）測定値はＬ10(dB)、昼間・夜間各時間帯 4 回測定

(3) 交通量

平成 15 年８月 10 日に久御山 JC から大山崎 JC まで延伸され、第二京阪道路全線開通後の平成 23 年度以降、交通量は増加傾向を示しています。

表 4-5-9　京滋バイパス本線の日平均交通量

（単位：台/日）

区間	上下	24 年	25 年	26 年	27 年	28 年	29 年
笠取～宇治東	上り	26,124	28,900	28,568	28,570	28,827	29,403
	下り	28,478	30,100	29,340	29,272	29,531	30,015
	合計	54,602	59,000	57,908	57,842	58,358	59,418
宇治東～宇治西	上り	24,219	25,900	25,433	25,512	25,648	26,163
	下り	25,280	26,900	26,459	26,452	26,806	27,284
	合計	49,499	52,800	51,892	51,964	52,454	53,447

資料：(株) 西日本高速道路調査

表 4-5-10　京滋バイパス併設側道の日平均交通量（平成 29 年度）

No.	測定地点	測定値（台/10分間）	測定日
1	莵道東隼上り	150	H29.9.22
2	五ケ庄福角	150	H29.9.22
4	槇島町吹前	199	H29.9.26

図 4-5-7　京滋バイパス関係測定地点

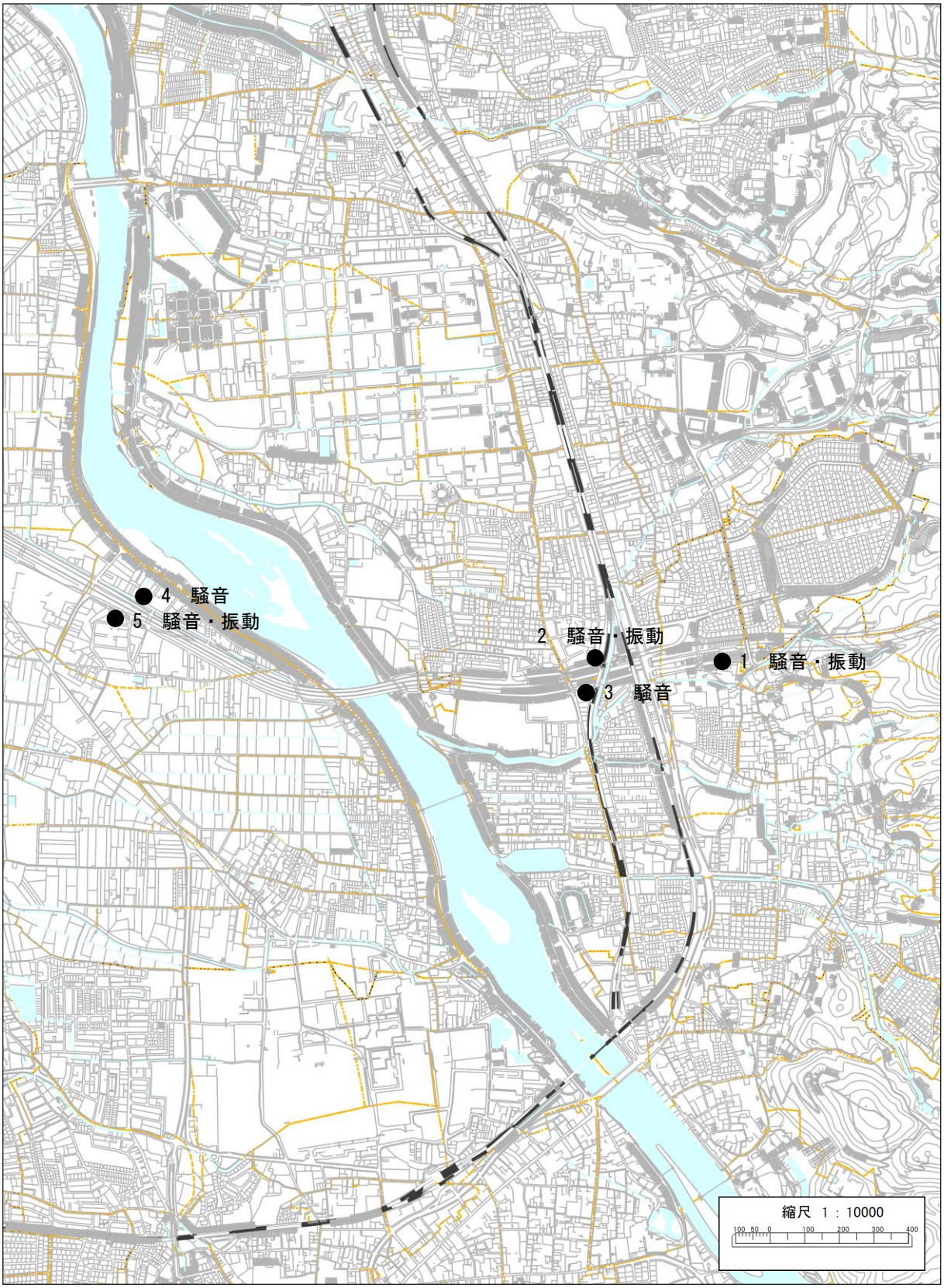

第６章　有害化学物質

１　概要

私たちの身の回りには、様々な化学物質が存在しています。この化学物質は生活の利便化をもたらしてきた一方で、その生産・使用・廃棄などの方法によっては人の健康や生態系に有害な影響を及ぼす恐れがあるということが近年明らかになってきました。

有害化学物質の中でも、特に高い関心が持たれているものとして、ダイオキシン類や内分泌かく乱物質（環境ホルモン）が挙げられます。ダイオキシン類については、平成 12 年１月にダイオキシン類対策特別措置法が施行され、環境基準が設定されるなど対策が推進されています。

宇治市においても、市内のダイオキシン類の現状を把握するため、平成 11 年度から調査を開始しました。また平成 12 年度から、東宇治浄化センターの処理水についても調査を行っています。

２　ダイオキシン類調査

(1)　環境基準・排出基準

	環境基準（平成 11 年環境庁告示第 68 号 最終改正平成 21 年環境省告示第 11 号）
大気	0.6　pg-TEQ/㎥以下
水質（水底の底質除く）	1　pg-TEQ/L 以下
水底の底質	150　pg-TEQ/g 以下
土壌	1,000　pg-TEQ/g 以下

	排出基準（平成 11 年総理府令第 67 号 最終改正平成 22 年環境省令第 5 号）
排出水	10　pg-TEQ/L 以下

(2)　土壌調査

宇治市内の 10 地点で調査を行い、うち５地点はごみ焼却施設の影響測定のため発生源周辺で実施し（発生源周辺状況把握調査）、残り５地点については市内の概況を把握するため住居地域内で実施しました（一般環境把握調査）。

調査結果は、最小値 0.038pg-TEQ/g（北槇島小学校グラウンド･一般環境把握調査）、最大値 2.9pg-TEQ/g（桐生谷児童公園･一般環境把握調査）で、環境基準の 1,000pg-TEQ/g を大きく下回っています（表 4-6-1）。

(3)　水質調査

(一財)宇治廃棄物処理公社の処理水が流入する仙郷谷川の中間地点で調査しました。

調査結果は 0.038pg-TEQ/L で環境基準の 1pg-TEQ/L を下回っています（表 4-6-2）。

(4)　底質調査

水質調査を実施した仙郷谷川の中間地点で、河川の底泥について調査しました。

調査結果は 0.6pg-TEQ/g で、環境基準の 150pg-TEQ/g を大きく下回っています（表 4-6-3）

(5)　排出水調査

排出水調査では、東宇治浄化センター及び(一財)宇治廃棄物処理公社の旧処理施設並びに新処理施設の処理水について調査しました。

調査結果は、それぞれ 0.00089pg-TEQ/L 及び 0.000093pg-TEQ/L、0.00051pg-TEQ/L で、いずれも排出基準の 10 pg-TEQ/L を大きく下回っています（表 4-6-4）。

表 4-6-1　ダイオキシン類調査結果（土壌）

（単位：pg-TEQ/g）

場所	25 年度	26 年度	27 年度	28 年度	29 年度
荒槇南児童遊園	1.5	1.1	2.0	2.6	1.9
折居台第 1 児童公園	—	—	0.035	—	0.095
折居台第 2 児童公園	1.9	0.026	—	—	0.14
御蔵山児童公園	0.32	0.24	0.25	0.82	0.28
河原公園	—	—	0	—	—
桐生谷児童公園	2.4	1.9	3.9	2.9	2.9
菟道公園	—	0.027	—	—	—
中川原児童公園	—	—	0.029	—	—
東山公園	3.1	1.8	3.1	1.4	—
平尾第 3 児童公園	—	—	—	0.15	—
琵琶台第 2 児童公園	—	—	—	—	—
琵琶台第 3 児童公園	—	—	0.030	—	0.041
宮谷児童遊園	—	—	—	1.2	—
紫ヶ丘児童遊園	—	—	—	—	—
河原青少年センター運動広場	—	0.028	—	—	0.051
木幡幼稚園グラウンド	—	—	—	0.079	—
伊勢田小学校グラウンド	—	0.15	—	—	—
岡屋小学校中庭	—	—	—	—	—
御蔵山小学校グラウンド	0.02	—	—	—	—
北小倉小学校グラウンド	—	—	0.031	—	—
槇島小学校グラウンド	—	—	—	—	—
小倉小学校グラウンド	—	0.17	—	—	—
北槇島小学校グラウンド	0.024	—	—	—	0.038
木幡小学校グラウンド	—	0.012	—	0.18	—
菟道小学校グラウンド	0.0009	—	—	0.27	—
南部小学校グラウンド	—	—	—	—	0.44
大久保小学校グラウンド	—	0.2	—	—	0.11

西大久保小学校グラウンド	—	—	—	—	—
南小倉小学校グラウンド	—	—	—	—	—
三室戸小学校グラウンド	—	—	0.023	—	—
宇治中学校グラウンド	0.1	—	—	—	—
北宇治中学校グラウンド	—	—	—	—	—
木幡中学校グラウンド	—	—	—	—	—
広野中学校グラウンド	—	—	—	0.24	—
環境基準	1,000				

（備考）１．測定値はポリ塩化ジベンゾパラジオキシン（PCDD）、ポリ塩化ジベンゾフラン（PCDF）、コプラナーPCB の毒性等量（TEQ）合計値（以下の表においても同じ）

２．１pg（ピコグラム）は、１兆分の１g（以下の表においても同じ）

表 4-6-2　ダイオキシン類調査結果（水質）

（単位：pg-TEQ/L）

場所	25 年度	26 年度	27 年度	28 年度	29 年度
仙郷谷川　流末	0.019	0.022	0.026	—	0.038
仙郷谷川　中間地点	0.024	0.036	0.015	0.025	0.038
環境基準	1				

表 4-6-3　ダイオキシン類調査結果（底質）

（単位：pg-TEQ/g）

場所	25 年度	26 年度	27 年度	28 年度	29 年度
仙郷谷川　中間地点	1.2	0.4	2.6	0.7	0.6
環境基準	150				

表 4-6-4　ダイオキシン類調査結果（排出水）

（単位：pg-TEQ/L）

場所	25 年度	26 年度	27 年度	28 年度	29 年度
東宇治浄化センター	0.00063	0.032	0.00062	0.00054	0.00089
（一財）宇治廃棄物処理公社 旧処理施設	0.00012	0.012	0.0068	0.00016	0.000093
（一財）宇治廃棄物処理公社 新処理施設	0.000078	0.0068	0.016	0.00014	0.00051
排出基準	10				

第７章　浄化槽設置補助事業

１　概要

宇治市では、河川、水路などの水質改善を図るため、個人の居住用の住宅に浄化槽を設置する際に、設置費用の一部を国・京都府・宇治市が1/3ずつ負担し、補助する制度を設けています。この補助制度は、下水道事業計画区域外の区域及び下水道全体計画に入っていない地域（山間部等）に新たに設置される浄化槽が対象となっています。

現在、設置が認められている浄化槽は、し尿と生活雑排水を同時に処理する「合併処理方式」であり、排水が水質に及ぼす負荷が非常に少なく、水質汚濁を防止する大きな意義をもっています。平成12年の浄化槽法改正（施行は平成13年４月）において、し尿だけを処理する単独処理浄化槽の設置はできなくなり、既存の単独処理浄化槽は「みなし浄化槽」とされました。河川、水路の水質汚濁防止の観点からは、単独浄化槽から合併浄化槽への転換が求められます。

２　実績

平成９年度の制度創設以来、平成29年度で20年以上を経過しましたが、下水道事業計画区域の拡大等により、年々補助基数は減少しています。過去10年の事業実績は次のとおりです。

表4-7-1　補助基数の推移

（単位：基）

人槽＼年度	20年度	21年度	22年度	23年度	24年度	25年度	26年度	27年度	28年度	29年度
5人槽	14	11	13	9	6	4	1	2	1	1
6～7人槽	3	4	6	2	2	1	3	0	0	1
8～10人槽	0	0	0	0	3	0	1	0	1	0
計	17	15	19	11	11	5	5	2	2	2

表4-7-2　補助事業費の推移

（単位：千円）

人槽＼年度	20年度	21年度	22年度	23年度	24年度	25年度	26年度	27年度	28年度	29年度
5人槽	4,648	3,652	4,316	2,988	1,992	1,382	332	664	332	332
6～7人槽	1,242	1,656	2,484	828	828	414	1,242	0	0	414
8～10人槽	0	0	0	0	1,644	0	548	0	548	0
計	5,890	5,308	6,800	3,816	4,464	1,742	2,122	664	880	746

表4-7-3　補助金単価

（単位：円）

人槽＼年度	9年度	10年度～ 18年４月25日	18年４月26日～ 18年度	19年度～
5人槽	309,000	354,000	342,000	332,000
6～7人槽	463,000	411,000	414,000	414,000
8～10人槽	824,000	519,000	537,000	548,000

３　浄化槽法に基づく検査・点検について

浄化槽を正常に機能させ、環境を保全するためには、使用方法や維持管理を適切に実施していくことが重要です。

浄化槽法に基づく浄化槽管理者（個人の場合は一般的に住宅所有者）の義務は以下の通りです。

(1) 設置後の水質検査（浄化槽法第７条）

浄化槽使用開始後３箇月を経過してから５箇月以内（４箇月目から８箇月目の間）に浄化槽法第７条に基づく水質検査が必要です。この検査申込みは、浄化槽設置の手続きの一環として行われているので、別途申し込み手続きをする必要はありません。

実施機関：京都府知事指定検査機関「公益社団法人　京都保健衛生協会」 京都市南区西九条西柳ノ内町28－2　　TEL　075-681-1727(代)

(2) 保守点検（浄化槽法第10条）

浄化槽は年間をとおして日常的な保守点検が義務付けられていますので、浄化槽管理者は、保守点検業者と維持管理契約を結ぶ必要があります。(浄化槽の種類により異なりますが、年３回程度)

(3) 清掃（浄化槽法第10条）

浄化槽は年１回以上の清掃が必要ですので、市の許可を受けた清掃業者と契約を結び、清掃を実施する必要があります。清掃許可業者は下記の通りです。

＊　浄化槽清掃許可業者リスト（五十音順）

(有)池田清掃　TEL　0774-38-2731
(株)木下商事　TEL　075-602-8131
(株)城南開発興業　TEL　075-981-0500
(有)城陽環境開発　TEL　0774-53-9364
(有)堂坂ジェットクリーナー工業　TEL　0774-20-1575
(有)古川商事　TEL　0774-22-0429

(4) 定期水質検査（浄化槽法第11条）

浄化槽法第11条の規定により、毎年１回水質検査が必要です。前記(1)の実施機関が実施しています。

第８章　公害苦情

１　概要

平成 29 年度に宇治市が受付けた公害苦情は 53 件で、平成 28 年度と比較して 4 件増加しています（図 4-8-1）。

２　公害苦情の状況

(1) 種類別にみた公害苦情

公害の種類別では、大気汚染と騒音 16 件（30.2%）の苦情が最も多くなっています。次に悪臭 12 件（22.6%）となっています。典型７公害の中でも、感知が難しい振動・土壌汚染・地盤沈下は例年ほとんど報告されておらず、平成 29 年度の報告は振動１件のみでした。（図 4-8-1）。

図 4-8-1　公害苦情受理件数の推移

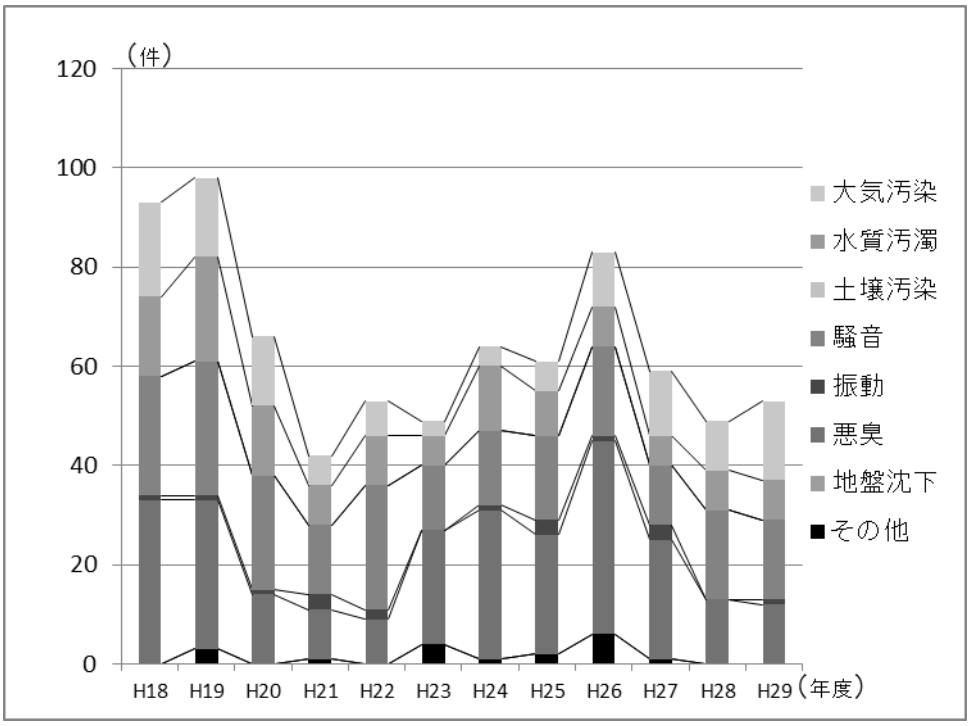

(2) 地区別にみた公害苦情

地区別では、槇島町 14 件（26.4%）、小倉町と宇治で７件（13.2%）、木幡で６件（11.3%）の順に多くなっています。槇島地区での苦情割合が特に多くなっていますが、その原因としては、商工業地域と住居地域が混在していることによるものと思われます（図 4-8-2）。

図 4-8-2　地区別公害苦情の内訳（平成 29 年度）

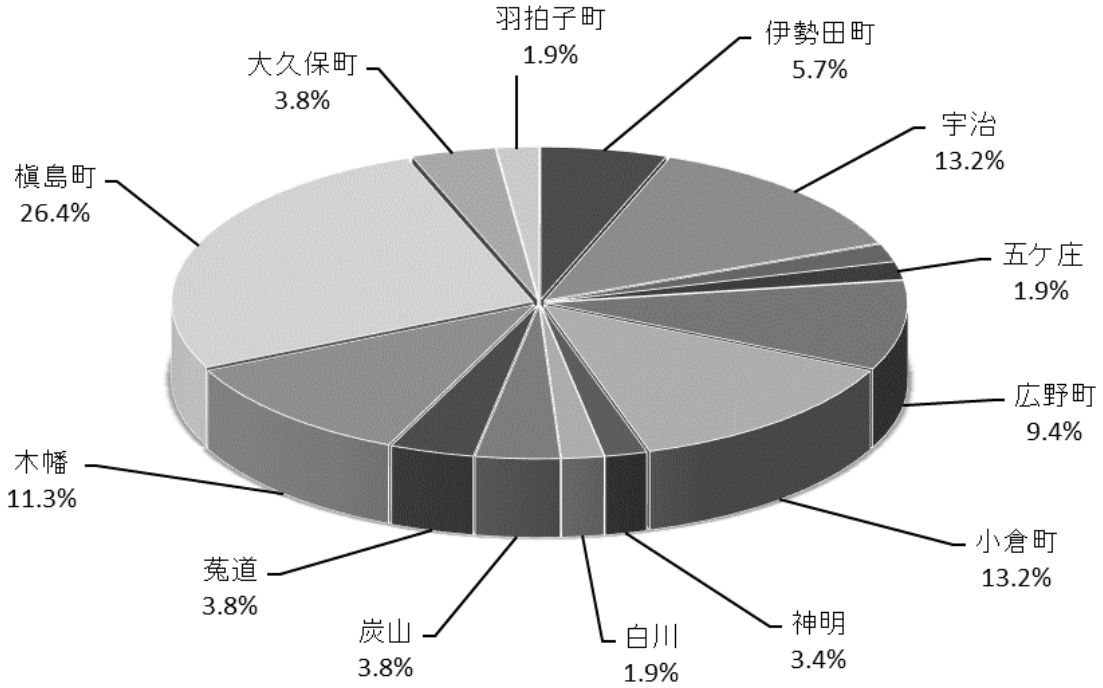

(3) 月別にみた公害苦情

平成 29 年度は 10 月の公害苦情受理件数が８件で最多でした。例年、３月から 10 月までの温暖な時期に騒音や悪臭などの苦情件数が増加する傾向があり、平成 29 年度も同様の傾向が見られます（表 4-8-1）。

表 4-8-1　月別公害苦情受理件数（平成 29 年度）

（単位：件）

種類＼月	4月	5月	6月	7月	8月	9月	10月	11月	12月	1月	2月	3月	計	構成比（%）
大気汚染	0	0	0	1	1	3	2	0	4	2	1	2	16	30.2
水質汚濁	0	0	1	0	1	1	2	2	1	0	0	0	8	15.1
土壌汚染	0	0	0	0	0	0	0	0	0	0	0	0	0	0.0
騒音	2	2	2	1	1	0	3	3	0	1	1	0	16	30.2
振動	0	0	0	0	0	1	0	0	0	0	0	0	1	1.9
悪臭	2	1	2	1	0	0	1	0	1	1	0	3	12	22.6
地盤沈下	0	0	0	0	0	0	0	0	0	0	0	0	0	0.0
その他	0	0	0	0	0	0	0	0	0	0	0	0	0	0.0
計	4	3	5	3	3	5	8	5	6	4	2	5	53	100.0

(4) 公害苦情の解決に要した月数

平成 29 年度に受理した苦情 53 件のうち、年度内に未解決の苦情は 13 件で、全体の 24%を占めています（表 4-8-2)。

表 4-8-2　解決に要した月数（平成 29 年度）

（単位：件）

	1 箇月未満	1 箇月以上 2 箇月未満	2 箇月以上 3 箇月未満	3 箇月以上 4 箇月未満	4 箇月以上	継続	計
大気汚染	0	0	0	0	11	5	16
水質汚濁	0	0	0	0	8		8
土壌汚染	0	0	0	0	0	0	0
騒　音	0	0	0	0	12	4	16
振　動	0	0	0	0	1		1
悪　臭	0	0	0	0	8	4	12
地盤沈下	0	0	0	0	0	0	0
そ の 他	0	0	0	0	0	0	0
計	0	0	0	0	40	13	53

(5) 発生源別にみた公害苦情

平成 29 年度に受理した苦情の主な発生源は、焼却（野焼き）16 件（30.2%)、家庭生活（その他）11 件（20.8%)、工事・建設業（17.0%）です。

表 4-8-3　発生源別公害苦情受理件数（平成 29 年度）

（単位：件）

	大気汚染	水質汚濁	土壌汚染	騒音	振動	悪臭	地盤沈下	その他	計	構成比(%)
産業用機械作動	0	0	0	6	0	0	0	0	6	11.3
産業排水	0	2	0	0	0	0	0	0	2	3.8
自然系	0	0	0	0	0	0	0	0	0	0.0
工事・建設業	0	0	0	8	1	0	0	0	9	17.0
飲食店営業	0	0	0	1	0	1	0	0	2	3.8
家庭生活（野焼き）	0	0	0	0	0	0	0	0	0	0.0
家庭生活（その他）	0	0	0	1	0	10	0	0	11	20.8
焼却（野焼き）	16	0	0	0	0	0	0	0	16	30.2
その他	0	3	0	0	0	0	0	0	3	5.6
不明	0	3	0	0	0	1	0	0	4	7.5
計	16	8	0	16	1	12	0	0	53	100.0

(6) 用途地域別にみた公害苦情

平成 29 年度に受理した苦情を用途地域別でみると、第一種低層住居地域の 14 件(28.6%)が最も多く、第一種住居地域 12 件(24.5%)、次いで準工業地域 11 件(22.4%)の順に多くなっています（表 4-8-4)。

表 4-8-4　用途地域別公害苦情発生件数（平成 29 年度）

（単位：件）

地域＼種類		大気汚染	水質汚濁	土壌汚染	騒音	振動	悪臭	地盤沈下	その他	計	構成比(%)
住居系地域	第一種低層住居	3	0	0	4	0	6	0	0	13	24.5
	第二種低層住居	0	0	0	0	0	0	0	0	0	0.0
	第一種中高層住居	1	1	0	0	0	0	0	0	2	3.8
	第二種中高層住居	0	0	0	1	0	0	0	0	1	1.9
	第一種住居	2	1	0	6	0	5	0	0	14	26.4
	第二種住居	0	0	0	0	0	0	0	0	0	0.0
	準　住　居	0	0	0	0	0	0	0	0	0	0.0
近隣商業		0	0	0	0	0	0	0	0	0	0.0
商　　業		0	0	0	0	1	0	0	0	1	1.9
準工業		5	5	0	3	0	1	0	0	14	26.4
工　　業		0	1	0	2	0	0	0	0	3	5.7
市街化調整		0	0	0	0	0	0	0	0	0	0
都市計画区域外		5	0	0	0	0	0	0	0	5	9.4
不　　明		0	0	0	0	0	0	0	0	0	0.0
計		16	8	0	16	1	12	0	0	53	100.0

第Ｖ部

清掃事業

市の鳥　カワセミ

平成２年３月１日制定

　清らかな河川を好むカワセミは、山紫水明の地宇治の自然環境を何時までも守っていこうという願いを込めて制定されました。

第Ⅴ部　清掃事業



宇治市リサイクル推進キャラクター「パックン」

第１章　清掃事業のあらまし

１　清掃事業のあゆみ（平成 29 年度まで）

表 5-1-1　清掃事業のあゆみ

①　収集方法・収集日など	
昭和 26 年　頃	不定期収集の実施
38 年　４月	ごみの分別収集（もえるごみ・もえないごみ）実施
43 年　８月	もえるごみの週１回曜日収集実施
50 年　４月	もえないごみ収集を 20 日間隔に短縮
８月	古紙回収事業実施
52 年 12 月	もえるごみの週２回（定点）収集実施、午前・午後の収集時間を設定
54 年　７月	もえないごみの月２回（定点）収集実施
56 年　６月	古紙回収事業の一部定期化（水・木・金専用車で回収） 溝土回収の定期化（木・金） もえるごみの収集時間帯（午前・午後）の見直し実施
59 年　９月	もえるごみの収集時間帯（午前・午後）の見直し実施
11 月	筒型乾電池の週１回収集を実施
60 年 12 月	年末特別収集開始（全市年末３～４日毎日収集）
61 年　８月	リサイクル事業（びん・缶収集）の試行開始（約 670 世帯）
平成元年　６月	もえるごみの収集時間帯（午前・午後）の見直し実施
２年　４月	もえないごみの月３回（定点）収集実施
３年 11 月	紙パック収集（リサイクル事業）試行実施
５年　９月	土曜閉庁に伴う収集の見直し（曜日変更・時間変更）を実施
６年　４月	もえないごみ週１回収集を実施
６月	生ごみ堆肥化容器購入費補助事業を実施
７年　６月	生ごみ堆肥化容器購入費補助事業の対象にボカシ容器を追加
９年　４月	容器包装リサイクル法本格施行、缶・びん・ペットボトル・紙パックの分別収集を開始、市内一部地域で可燃ごみ収集日程変更
10 年 10 月	もえるごみの収集時間帯（午前・午後）の見直し実施
11 年　４月	生ごみ堆肥化容器購入費補助事業の対象に電気式容器を追加
13 年　４月	発泡トレー類分別収集開始、スプレー缶分別収集開始 家電リサイクル法本格施行、廃家電４品目の引取義務外品のみ収集実施
11 月	もえるごみの収集時間帯（午前・午後）の見直し実施
14 年　１月	古紙回収事業拡充開始
11 月	ごみ定点管理支援事業（ごみネット・掃除用具配布）

平成 15 年　3 月	不法投棄監視カメラ設置
4 月	廃食油回収支援事業を実施
10 月	メーカー等不存在廃パソコン収集実施
16 年　4 月	古紙類はもえるごみとして収集せずに、すべてを古紙回収の対象とする
11 月	もえるごみの収集時間帯（午前・午後）の見直し実施
18 年　4 月	ノンステップ収集の試行実施
20 年 11 月	山間地区のもえるごみ週 2 回収集実施
21 年　3 月	ごみ定点管理支援事業（ごみネット・啓発ラベルシート配布）
4 月	ふれあい収集の試行実施
	家電リサイクル法施行令改正、液晶・プラズマテレビ、衣類乾燥機の収集実施
22 年　4 月	ふれあい収集の本格実施
10 月	もえるごみの収集時間帯（午前・午後）の見直し実施
24 年　3 月	てんぷら油、ペットボトルキャップ、蛍光管分別収集試行実施（市内 10 箇所で拠点回収）
6 月	指定ごみ袋制度施行実施
10 月	指定ごみ袋制度完全導入
25 年　2 月	てんぷら油、ペットボトルキャップ、蛍光管分別収集の拠点回収箇所を 2 箇所追加（開地域福祉センター、ゆめりあうじ）　（計 12 箇所）
10 月	もえるごみの収集時間帯（午前・午後）の見直し実施
26 年　1 月	小型家電の拠点回収を実施（市内 12 箇所）
27 年　1 月	プラマーク分別収集を実施
28 年 10 月	もえるごみの収集時間帯（午前・午後）の見直し実施
30 年　3 月	施設の廃止に伴い、てんぷら油、ペットボトルキャップ、蛍光管分別収集の拠点回収箇所が 1 箇所減少（宇治公民館）　（計 11 箇所）
	生ごみ堆肥化容器等購入費補助事業の廃止

②　収集体制	
昭和 26 年　頃	リアカー・馬車などを使って収集実施
31 年　1 月	自動車（三輪）によるごみ収集実施
36 年	機械式積込車を導入
43 年　8 月	もえないごみの月 1 回収集を業者委託とする
56 年　6 月	もえるごみ全車を長谷山清掃工場に直接搬入する(天神ごみ中継所閉鎖)
61 年　4 月	折居清掃工場完成に伴い、収集体制の大幅な見直しを実施
平成元年　6 月	収集体制の見直しを実施
5 年　9 月	土曜閉庁に伴う収集体制の見直しを実施
6 年　3 月	溝土回収業務を業者委託とする
9 年　4 月	資源ごみ分別収集の全市実施に伴い、収集体制の大幅な見直しを実施
11 年 10 月	ＣＮＧ塵芥車（天然ガス車）を導入
13 年　4 月	廃家電４品目の引取義務外品のみ収集を業者委託とする
15 年 10 月	メーカー等不存在廃棄パソコン収集を業者委託とする
20 年　4 月	廃家電４品目の引取義務外品等の収集を直営収集とする
9 月	もえるごみ(筒型廃乾電池を含む)及び缶収集の一部を業者委託とする
22 年　9 月	ハイブリッド塵芥車を導入

24 年　7 月	死獣収集の一部を業者委託とする
27 年　1 月	古紙回収(直営）を業者委託とする

③　ごみ収集手数料	
昭和 53 年　4 月	事業系ごみの改定（以降、昭和 61，平成３，10，15 年４月改定） 死獣処理の改定（以降、昭和 59，平成 10，15 年４月改定）
平成 15 年　4 月	家庭系臨時ごみの改定

④　主な法令・計画など	
昭和 29 年　7 月	汚物清掃法廃止、清掃法施行
12 月	宇治市清掃条例施行
45 年 12 月	廃棄物の処理及び清掃に関する法律「廃棄物処理法」公布
46 年　9 月	清掃法廃止、「廃棄物処理法」施行
47 年　4 月	宇治市清掃条例廃止、宇治市廃棄物の処理及び清掃に関する条例施行
49 年　4 月	市内全域を計画処理区域に指定
51 年　7 月	宇治市環境保全条例施行
平成３年　4 月	資源の有効な利用の促進に関する法律「資源有効利用促進法」公布
４年　9 月	宇治市ごみ減量化促進協議会設置規定を制定
７年　6 月	宇治市ごみ処理基本計画を策定 容器包装に係る分別収集及び再商品化の促進等に関する法律 「容器包装リサイクル法」公布
８年　6 月	宇治市廃棄物の処理及び清掃に関する条例の全部改正 宇治市廃棄物の減量及び適正処理等に関する条例施行
9 月	「容器包装リサイクル法」に係る宇治市分別収集計画（第１期分）を策定
10 年　6 月	特定家庭用機器再商品化法「家電リサイクル法」公布
11 年　7 月	「容器包装リサイクル法」に係る宇治市分別収集計画（第２期分）を策定
12 年　5 月	建築工事に係る資材の再資源化等に関する法律「建設資材リサイクル法」公布 国等による環境物品等の調達の促進等に関する法律「グリーン購入法」公布
6 月	循環型社会形成推進基本法公布 食品循環資源の再生利用等の促進に関する法律「食品リサイクル法」公布
14 年　7 月	使用済自動車の再資源化等に関する法律「自動車リサイクル法」公布 「容器包装リサイクル法」に係る宇治市分別収集計画（第３期分）を策定
17 年　6 月	「容器包装リサイクル法」に係る宇治市分別収集計画（第４期分）を策定
19 年　6 月	「容器包装リサイクル法」に係る宇治市分別収集計画（第５期分）を策定
21 年　3 月	宇治市第２次ごみ処理基本計画を策定(改定)
22 年　6 月	「容器包装リサイクル法」に係る宇治市分別収集計画（第６期分）を策定
25 年　6 月	「容器包装リサイクル法」に係る宇治市分別収集計画（第７期分）を策定
26 年　3 月	宇治市生活排水処理基本計画を策定

⑤　機構	
昭和 26 年　3 月	市制施行、衛生課として発足
27 年　4 月	衛生課と民生課を統合、厚生課となる
46 年 10 月	清掃課となる
58 年　7 月	清掃事務所（庶務課、事業課）となる
平成５年　4 月	環境事業所（庶務課、事業課）となる
９年　4 月	事業課を２係（業務係・ごみ減量推進係）とする
10 年　4 月	環境保全部門・清掃部門を統合し、環境政策室（環境企画課・事業課・ごみ減量推進課）とし、清掃部門は事業課を１係（業務係)、ごみ減量推進課を２係（庶務係・ごみ減量推進係）とする
19 年　4 月	事業課を２係（業務係・再資源化係)、ごみ減量推進課を１係（ごみ減量推進係）とする
25 年　4 月	事業課を２係（業務係・ふれあい啓発係）とする
26 年　4 月	事業課とごみ減量推進課を統合し、ごみ減量推進課とし、３係（再資源・計画係、業務係、ふれあい啓発係）とする。

⑥　施設など（城南衛生管理組合　他）	
昭和 31 年　1 月	宇治天神に焼却場建設
35 年 10 月	宇治天神の自然通風式焼却炉の処理能力を 10t/日から 18t/日に増設
39 年　8 月	し尿処理組合沢清掃工場（加温消化式，100kl/日）完成
43 年　7 月	城南衛生管理組合長谷山清掃工場（50t/８h）完成 宇治天神焼却場閉鎖，中継所に改造（中継運搬機材導入）
44 年　4 月	林道立場線（搬入道路）完成
45 年　8 月	城南衛生管理組合沢清掃工場増設計画発表
46 年　3 月	城南衛生管理組合沢清掃工場（湿式酸化方式）増設工事着工
11 月	宇治市仙郷山粗大ごみ処分地開設
47 年　9 月	城南衛生管理組合沢清掃工場（400kl/日）増設工事完成
48 年　6 月	城南衛生管理組合奥山埋立処分地開設
49 年　5 月	宇治市金井戸埋立処分地開設
51 年　3 月	城南衛生管理組合長谷山清掃工場改築計画発表
53 年　3 月	城南衛生管理組合奥山埋立処分地排水処理施設完成
5 月	宇治市仙郷山粗大ごみ処分地閉鎖
6 月	財団法人宇治廃棄物処理公社仙郷山埋立処分地開設 城南衛生管理組合長谷山清掃工場改築工事着工
55 年　3 月	宇治市金井戸埋立処分地閉鎖 城南衛生管理組合長谷山清掃工場（連続燃焼式焼却炉、200t/24h）改築工事完成
5 月	城南衛生管理組合沢第２清掃工場（110kl/日）建設工事着工
57 年 12 月	城南衛生管理組合沢第２清掃工場（110kl/日）完成
58 年　6 月	城南衛生管理組合第２清掃工場(折居清掃工場)建設工事着工
59 年　4 月	宇治市斎場完成、死獣を動物専用炉で火葬する。
60 年　6 月	城南衛生管理組合粗大ごみ処理施設建設工事着工
61 年　3 月	城南衛生管理組合折居清掃工場（115t/24h×２基）完成 城南衛生管理組合粗大ごみ処理施設（100t/５h）完成
平成４年　8 月	城南衛生管理組合大阪湾センター（フェニックス）へ処分委託開始

平成５年　３月	五ヶ庄西川原に古紙類のストックヤードを建設
６年　８月	城南衛生管理組合沢第１清掃工場更新工事着工
７年　４月	城南衛生管理組合　フロン回収事業を開始
９月	財団法人宇治廃棄物処理公社第３期処分地竣工
９年　２月	城南衛生管理組合沢第１清掃工場更新工事（115kl/日）完成
11 年　１月	城南衛生管理組合リサイクルプラザ（43t/５h）運転開始
13 年　３月	城南衛生管理組合グリーンヒル三郷山開設
４月	城南衛生管理組合粗大ごみ処理施設、奥山リユースセンターに名称変更
14 年　３月	奥山埋立処分地の埋立て完了
15 年 10 月	城南衛生管理組合長谷山清掃工場更新工事着工
16 年 10 月	城南衛生管理組合沢第２清掃工場の運転停止
17 年　４月	城南衛生管理組合沢第１清掃工場がクリーンピア沢に名称変更
18 年　５月	城南衛生管理組合長谷山清掃工場閉鎖
９月	城南衛生管理組合クリーン 21 長谷山（120t/24h×２基）運転開始 城南衛生管理組合リサイクルプラザがエコ・ポート長谷山に名称変更
23 年　４月	城南衛生管理組合クリーン 21 長谷山が灰溶融炉の稼動を停止
24 年　７月	城南衛生管理組合奥山リユースセンター更新工事着工
25 年　４月	一般財団法人宇治廃棄物処理公社へ移行
27 年　３月	城南衛生管理組合奥山リユースセンター閉鎖
４月	城南衛生管理組合リサイクルセンター長谷山（粗大ごみ処理施設 60ｔ/日、プラスチック製容器包装資源化施設 17t/日）27 年１月～３月の試運転を経て運転開始
12 月	城南衛生管理組合新折居清掃工場建設工事着工

⑦　その他（し尿処理・料金改定など）	
昭和 30 年　2 月	し尿のくみとり制実施
39 年 11 月	し尿処理手数料を制定（以降、昭和 45 年４月、50 年４月、53 年４月、56 年４月、59 年４月、平成 8 年４月に改定）
32 年　7 月	宇治市環境衛生連合会発足
37 年　7 月	宇治市外４町し尿処理組合設立
39 年 11 月	宇治市外４町し尿処理組合を城南衛生管理組合と名称変更
45 年　4 月	し尿収集を許可制から委託制に切替える
52 年　7 月	財団法人宇治廃棄物処理公社設立
10 月	宇治市清掃問題懇談会発足
56 年　4 月	城南衛生管理組合に井手町加入（３市３町構成となる）
61 年　8 月	財団法人宇治廃棄物処理公社処分料金改定
平成元年 11 月	リサイクル事業（缶・びん）の選別業務等を社会福祉法人天ヶ瀬学園に依頼
4 年 11 月	宇治市ごみ減量化促進協議会を設置
5 年　2 月	コンポストモニター制度実施
6 年 11 月	宇治市ごみ減量化促進協議会が「ごみ減量と資源化方策」を市長に提言する
7 年 10 月	財団法人宇治廃棄物処理公社処分料金改定
8 年　3 月	宇治市ごみ減量化推進協議会を設置
4 月	家庭系し尿処理手数料について、人頭制から世帯制へ改定 リサイクル事業（缶）の選別業務等を社会福祉法人天ヶ瀬学園に依頼 紙パックの選別業務等を社会福祉法人宇治共同作業所・同胞の家に依頼
9 年 12 月	財団法人宇治廃棄物処理公社搬入基準の見直し（排出先確認の導入）
10 年　4 月	財団法人宇治廃棄物処理公社処分料金改定
11 月	宇治市廃棄物減量等推進審議会を設置
13 年　4 月	財団法人宇治廃棄物処理公社搬入基準の見直し （排出先確認の廃止、市販マニフェスト採用等）
14 年　4 月	財団法人宇治廃棄物処理公社祝日開場の開始
15 年　4 月	城南衛生管理組合ごみ処理手数料改定 財団法人宇治廃棄物処理公社処分料金改定
19 年　4 月	財団法人宇治廃棄物処理公社処分料金改定（非飛散性アスベスト料金追加）
20 年　8 月	同胞の家の紙パック選別業務等を特定非営利法人こもれびに依頼
27 年　1 月	リサイクル事業(缶)の選別業務等を社会福祉法人宇治東福祉会に依頼
27 年　4 月	一般財団法人宇治廃棄物処理公社処分料金改定

２　啓発事業

(1) 環境教育等

地球環境への負荷を低減するために、循環型社会の形成に向けての取り組みとして未来の社会を担う子供たち等を対象に環境教育を行っています。

ア　環境教育

保育園児・幼稚園児には、ものを大切にすることやごみの分別を題材とした紙芝居を作成し、実演を行います。小学校４年生には社会科の授業の一環として、ごみ問題の現状、限りある資源の有効利用、ごみの減量、分別収集の重要性についての理解を深めてもらっています。収集作業の実演や塵芥収集車の構造学習等を通じて、子供たちに環境問題をより身近に感じてもらっています。

表 5-1-2　環境教育実施状況

	25 年度	26 年度	27 年度	28 年度	29 年度
保育所・幼稚園	20 園	23 園	21 園	22 園	30 園
小学校	22 校	20 校	21 校	21 校	21 校

小学校での環境教育

幼稚園での環境教育

イ　給食学習会等

学校給食の食べ残しを減らす取組として給食学習会・交流会・食べきり週間を小学校で実施し、給食や食べ物、食べきりの大切さについて学んでもらっています。

ウ　出前講座

ごみ減量やリサイクルの大切さを伝えるため、随時、町内会・自治会等の要望に応じて、ごみの分別方法等についての説明会を行っています。

出前講座の様子

(2) ごみ収集カレンダーの配布

過去に実施した市民アンケート等で要望の多かった「ごみ収集カレンダー」を作成し、町内会等を通じて各世帯に配布しました。「ごみ収集カレンダー」はごみの収集日程をカレンダー形式で記載しており、排出日の誤りを減少させる効果が期待できます。

ごみ収集カレンダー

３　安全衛生

清掃事業を円滑に運営していくためには、安全な作業環境と職員の健康管理に留意することが不可欠です。本市においては、労働安全衛生法に基づき宇治市職員安全衛生管理規則(昭和 62 年 7 月 17 日公布)を定め、昭和 62 年 7 月 30 日に安全衛生委員会を設置し、市職員の安全及び衛生の確保に係る諸課題に取り組んでいます。

(1) 安全衛生委員会環境政策小委員会メンバー

行政代表委員	４名
労働組合代表委員	４名
安全管理者	１名
衛生管理者	１名

(2) 安全対策

ア　作業上の事故防止及び安全に関する指導・研修

(ｱ) 始業前口頭伝達

(ｲ) 始業前のストレッチ体操の実施

(ｳ) 塵芥車等に救急薬品を常備

(ｴ) 研修

イ　小委員会での活動内容

(ｱ) 作業の安全性向上について（調査・研究・職場巡視）

(ｲ) 安全衛生教育について

(ｳ) 健康診断について

(ｴ) 事故の原因調査及び再発防止対策について

(ｵ) 職員の健康保持増進対策について

ウ　今までの実績

(ｱ) 職場アンケート調査に基づく職場環境の改善

(ｲ) 安全作業・安全運転の手引書（作業マニュアル）作成

(ｳ) 感染症防止について関係医療機関に協力を要請

４　宇治市廃棄物減量等推進審議会

一般廃棄物の減量等に関する事項の審議機関として、「廃棄物の処理及び清掃に関する法律」に基づき、平成 10 年 11 月に「宇治市廃棄物減量等推進審議会」を設置しました。知識経験者、市民の代表者、事業者の代表者等を審議会委員に委嘱しています。

5　財政

(1) 清掃事業費当初予算

ア　歳出

表 5-1-3　清掃事業当初予算（歳出）

（単位：円）

目	節	27年度	28年度	29年度
災害救助費	役務費	3,000,000	0	0
	（小計）	*3,000,000*	*0*	*0*
清掃総務費	報酬	303,000	152,000	142,000
	給料	352,775,000	359,172,000	351,545,000
	職員手当等	246,831,000	253,102,000	247,093,000
	共済費	127,667,000	130,149,000	120,580,000
	旅費	162,000	114,000	109,000
	委託料	0	0	154,000
	負担金補助及び交付金	222,000	234,000	121,000
	（小計）	*727,960,000*	*742,923,000*	*719,744,000*
塵芥処理費	賃金	2,543,000	2,236,000	2,082,000
	報償費	48,951,000	46,500,000	43,900,000
	旅費	9,865,000	9,685,000	9,679,000
	需用費	31,361,000	28,516,000	24,297,000
	役務費	1,042,000	1,042,000	906,000
	委託料	359,487,000	342,924,000	361,225,000
	使用料及び賃借料	3,000	1,000	1,000
	原材料費	44,000	44,000	44,000
	備品購入費	34,800,000	34,800,000	0
	負担金補助及び交付金	1,272,858,000	1,396,826,000	1,462,000,000
	（小計）	*1,760,954,000*	*1,862,574,000*	*1,904,134,000*
し尿処理費	負担金補助及び交付金	359,691,000	352,346,000	389,049,000
	（小計）	*359,691,000*	*352,346,000*	*389,049,000*
合計		2,851,605,000	2,957,843,000	3,012,927,000
一般会計予算額		61,320,000,000	62,480,000,000	62,960,000,000

イ　歳入

表 5-1-4　清掃事業当初予算（歳入）

（単位：円）

項	目	27年度	28年度	29年度
手数料	衛生手数料	22,162,000	20,400,000	18,800,000
府補助金	衛生費府補助金	6,500,000	0	0
雑入	雑入	10,000	2,339,000	2,530,000
合計		28,672,000	22,739,000	21,330,000

(2) 清掃事業費決算額

ア　歳出

表 5-1-5　清掃事業費決算額（歳出）　（単位：円）

目	節	27年度	28年度	29年度	対前年増減率
災害救助費	委託料	88,949	0	0	-
	（小計）	*88,949*	*0*	*0*	-
清掃総務費	報酬	46,000	0	0	-
	給料	358,308,574	354,156,390	352,514,611	-0.46%
	職員手当等	238,865,949	243,985,026	245,626,525	0.67%
	共済費	123,574,013	122,208,233	122,681,719	0.39%
	旅費	173,240	115,500	81,810	-29.17%
	役務費	24,740	80,300	27,500	-65.75%
	委託料	58,000	56,000	146,000	160.71%
	負担金補助及び交付金	116,000	116,000	116,000	0.00%
	補償、補填及び賠償金	1,859,392	111,636	0	-100.00%
	（小計）	*723,025,908*	*720,829,085*	*721,194,165*	0.05%
塵芥処理費	賃金	1,634,738	1,834,838	1,322,895	-27.90%
	報償費	44,171,825	41,628,475	40,618,525	-2.43%
	旅費	9,610,670	9,707,560	8,431,980	-13.14%
	需用費	25,234,546	25,530,501	23,942,716	-6.22%
	役務費	978,100	861,278	892,544	3.63%
	委託料	364,405,262	340,540,944	356,870,748	4.80%
	使用料及び賃借料	287,830	98,779	1,424	-98.56%
	原材料費	43,994	43,687	43,974	0.66%
	備品購入費	30,957,568	32,402,968	207,360	-99.36%
	負担金補助及び交付金	1,243,015,224	1,335,072,926	1,407,259,527	5.41%
	（小計）	*1,720,339,757*	*1,787,721,956*	*1,839,591,693*	2.90%
し尿処理費	負担金補助及び交付金	355,084,000	339,146,000	367,570,000	8.38%
	（小計）	*355,084,000*	*339,146,000*	*367,570,000*	8.38%
合計		2,798,538,614	2,847,697,041	2,928,355,858	2.83%
一般会計決算額		60,582,265,125	61,356,380,200	63,532,695,941	3.55%

イ　歳入

表 5-1-6　清掃事業費決算額（歳入）

（単位：円）

項	目	27年度	28年度	29年度	対前年増減率
手数料	衛生手数料	19,052,330	18,194,690	18,629,390	2.39%
府補助金	衛生費府補助金	2,000,000	0	0	-
雑入	雑入	3,740,220	2,075,959	1,988,612	-4.21%
合計		24,792,550	20,270,649	20,618,002	1.71%

（備考）雑入は直営古紙売却収入等を計上

図 5-1-1　平成 29 年度清掃事業費当初予算額

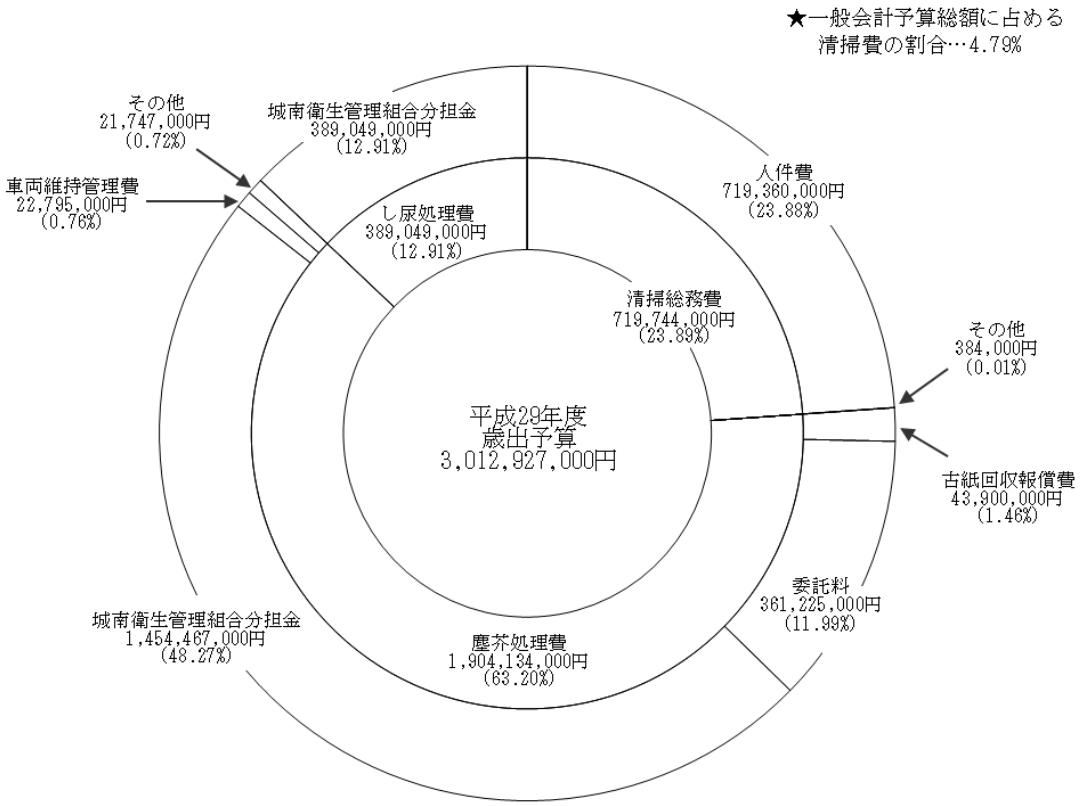

図 5-1-2　平成 29 年度清掃事業費決算額

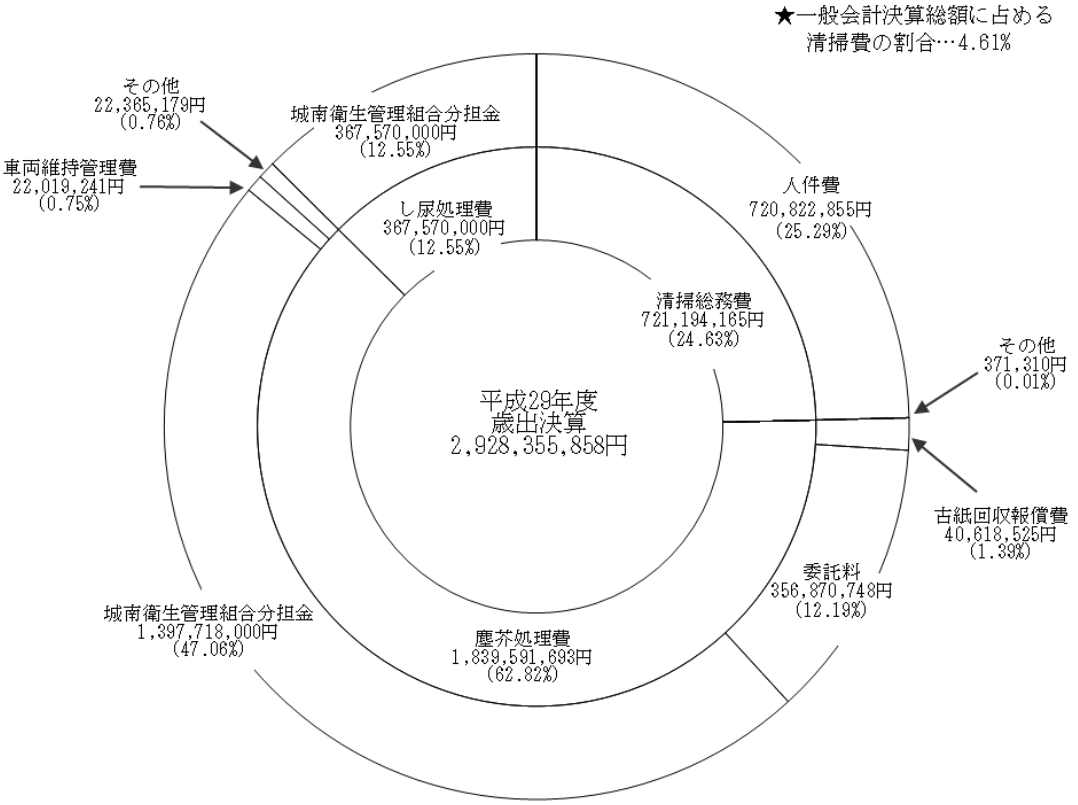

(3) 平成 29 年度ごみ処理費用及び原価

ア　経費構成

表 5-1-7　ごみ処理費用経費構成　　（単位：円）

収集・運搬部門	1,105,798,494	43.18%	…a
処理・処分部門	1,454,987,364	56.82%	…b
収集処理経費（a+b）	2,560,785,858	（清掃総務費+塵芥処理費）	…c

イ　収集量（自己搬入・集団回収を除く）

表 5-1-8　収集量一覧　　（単位：t）

可燃物	25,192.01	家庭系ごみ	23,670.88
		事業系ごみ	1,521.13
不燃物	6,044.28	家庭系ごみ（一般収集）	5,652.13
		家庭系ごみ（臨時収集）	190.74
		事業系ごみ（臨時収集）	35.32
		定期事業系・その他	127.16
		溝土	38.93
資源物	3,946.84	古紙回収	221.66
		紙パック	19.05
		缶	345.38
		びん	1,081.99
		ペットボトル	512.22
		廃乾電池	39.44
		プラマーク	1,673.85
		剪定枝	28.28
		廃家電	4.89
		てんぷら油	10.34
		ペットボトルキャップ	1.56
		蛍光管	1.37
		小型家電	6.81
合計			35,183.13 …d

ウ　処理量

表 5-1-9　処理量一覧　（単位：t）

可　燃　物		直　営　収　集	11,702.40
		委　託　収　集	13,489.61
	35,525.38	自　己　搬　入	10,333.37
不　燃　物		直　営　収　集	385.83
		委　託　収　集	5,658.45
	6,557.28	自　己　搬　入	513.00
資　源　物		直　営　収　集	2,118.99
		委　託　収　集	1,827.85
		自　己　搬　入	720.12
	12,790.67	集　団　回　収	8,123.71
合　　計			54,873.33　…e

（備考）市民依頼分の廃家電については、環境省・一般廃棄物処理事業実態調査の単位重量を用いる

エ　原価

表 5-1-10　原価一覧

収集運搬経費	1ｔ当り・・・・・・ a／d	31,430 円
	1人当り・・・・・・ a／人口	5,881 円/年（490円/月）
	1世帯当り・・・・・ a／世帯	13,303 円/年（1,109円/月）
処理処分経費	1ｔ当り・・・・・・ b／e	26,515 円
	1人当り・・・・・・ b／人口	7,738 円/年（645円/月）
	1世帯当り・・・・・ b／世帯	17,504 円/年（1,459円/月）
収集運搬処理経費	1人当り・・・・・・ c／人口	13,618 円/年（1,135円/月）
	1世帯当り・・・・・ c／世帯	30,808 円/年（2,567円/月）

（備考）人口、世帯は平成 29 年 10 月 1 日現在（188,041 人　83,122 世帯）

オ　原価の推移

表 5-1-11　原価の推移　（単位：円）

項目	年度	27年度	28年度	29年度
1tあたり	収集運搬経費	31,096	31,299	31,430
	対前年比（%）	5.65	0.65	0.42
	処理処分経費	22,308	24,624	26,515
	対前年比（%）	-5.71	10.38	7.68
	収集運搬処理経費	53,404	55,923	57,945
	対前年比(%)	0.59	4.72	3.62
1人あたり	収集運搬経費	6,054	5,957	5,881
	対前年比（%）	3.88	-1.60	-1.28
	処理処分経費	6,819	7,328	7,738
	対前年比（%）	-6.05	7.46	5.60
	収集運搬処理経費	12,874	13,285	13,618
	対前年比（%）	-1.61	3.19	2.51

第２章　ごみ処理

１　処理計画

(1) 宇治市第２次ごみ処理基本計画

21 世紀に生きる私たちには、かけがえのない地球環境を守り、未来の子ども達へと引き継ぐ義務があります。循環型社会の形成に向けて、取り組みを進めていくために、平成 21 年３月に「宇治市第２次ごみ処理基本計画」を策定しました。

ア　基本理念

共生の環～未来のために循環型社会を目指して～

イ　基本方針

(ｱ) 市民、事業者、行政の連携・協働による３Ｒの推進

(ｲ) 効率的かつ安定的なごみ処理システムの構築

(ｳ) ごみの適正処理の推進

ウ　ごみ減量化チャレンジ目標

表 5-2-1　ごみ減量化チャレンジ目標

目　標　年　度	平成 30 年度
基　準　年　度	平成 19 年度
家 庭 系 ご み	可燃ごみ及び不燃ごみの１人１日あたり平均排出量を 24%削減 （平成 19 年度実績 548g/人・日→目標 416g/人・日）
事 業 系 ご み	１日あたり平均排出量を８％削減 （平成 19 年度実績 35.4t/日→目標 32.6t/日）
リサイクル率	28%（平成 19 年度実績 25%）
ス ロ ー ガ ン	SAVE　THE　FUTURE, Challenge the　“8”

エ　計画期間

平成 21 年度から概ね 10 年間

(2) ごみ減量化チャレンジ目標達成状況

表 5-2-2　ごみ減量化チャレンジ目標達成状況

目標値	基準年度	実　績		目標年度
	平成 19 年度	平成 28 年度	平成 29 年度	平成 30 年度
(1)家庭系ごみ(g/人・日)	548	447	436	416
(2)事業系ごみ(t/日)	35.4	35.6	35.2	32.6
(3)リサイクル率 (%)	25.4	22.5	22.3	28.0

図 5-2-1　家庭系ごみの目標値と実績

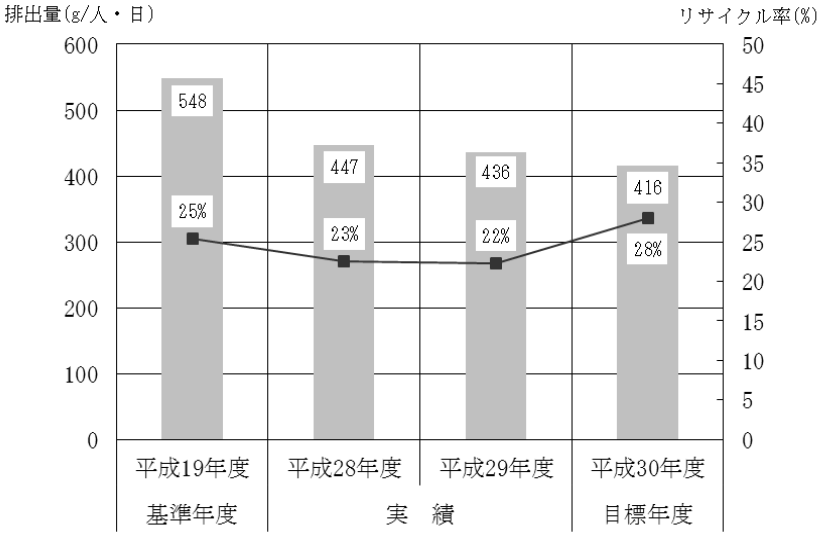

図 5-2-2　事業系ごみの目標値と実績

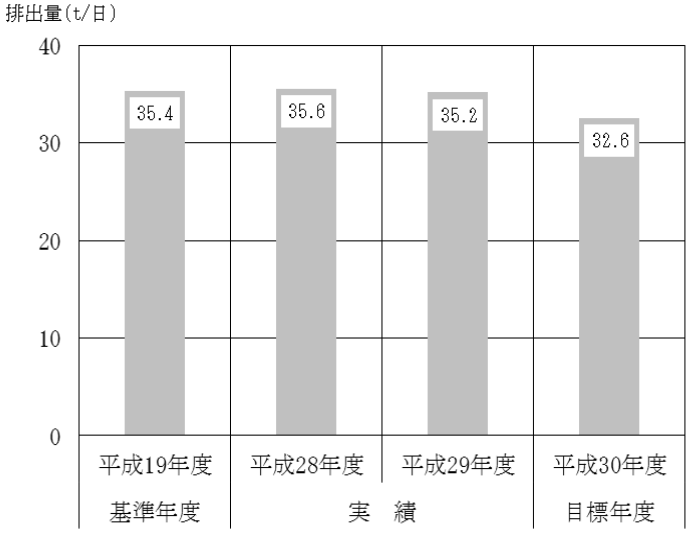

(2) 平成 29 年度一般廃棄物処理実施計画

表 5-2-3　平成 29 年度一般廃棄物処理実施計画

種類			量
ごみ	家庭系ごみ	可燃ごみ	24,688　t/年
		不燃ごみ	6,002　t/年
		粗大ごみ	214　t/年
		(小計)	30,904　t/年
	事業系ごみ	可燃ごみ	12,033　t/年
		不燃ごみ	278　t/年
		(小計)	12,311　t/年
	資源ごみ	容器包装廃棄物	5,125　t/年
		その他資源ごみ	8,387　t/年
		(小計)	13,512　t/年
	合計		56,727　t/年

(3) 収集運搬体制（平成 29 年度）

表 5-2-4　収集運搬体制（平成 29 年度）

区　　分		収集形態	料金	収集回数	摘　　要
もえるごみ（家庭系）		直営（定点） 委託（定点）	無料	週２回	生ごみ、紙類、布類 落ち葉、草、木切れ等
もえないごみ（家庭系）		直営（定点） 委託（定点）		週１回	金属類、プラスチック、陶器 小型家具、ガラス、灰等
スプレー缶		委託（定点）		週１回	もえないごみ収集時に別途回収
資源ごみ	缶	直営（定点） 委託（定点）		月２回	飲み物・食べ物のアルミ缶・スチール缶
	びん	直営（定点） 委託（定点）		２週１回	飲み物・食べ物のびん、ペットボトル 同じ日に別々の袋に入れて排出する
	ペットボトル				
	プラマーク	直営（定点）		週１回	プラスチック製容器包装
	てんぷら油	直営 （拠点/12 箇所）		週１回	植物性の油
	ペットボトルキャップ				飲料水等のペットボトルキャップ
	蛍光管				直管蛍光管・環形蛍光管
	小型家電				40 ㎝×20 ㎝の投入口に入る小型家電（36 品目）
	紙パック	直営 （拠点/64 箇所）		週１回	飲み物の紙パック（アルミコーティングされていないもの）
	乾電池	直営（定点） 委託（定点）		週２回	もえるごみ収集時に別途回収
臨時ごみ		直営（戸別）	有料	随　時	一時多量ごみ、大型ごみ等 料金 100 ㍑毎（家庭系 200 円・事業系 350 円）
有料事業所ごみ（事業系） ※小規模事業所に限り収集		直営（戸別）	有料	週５回以内	料金設定：月排出量 3,000 ㍑以下・・・・・・・140 円/40 ㍑ 月排出量 3,000 超～10,000 ㍑以下・・290 円/40 ㍑ 月排出量 10,000 ㍑超・・・・・・・・340 円/40 ㍑ （※週５回収集の場合は２割増）
古紙回収（新聞･雑誌･段ﾎﾞｰﾙ･古布）		直営・委託 または 自治会等 （指定箇所）	—	月１回以上	古紙回収について、民間業者と契約して宇治市と協定を結んだ自治会等に対して、報償金（５円/kg）を支払う
犬・猫等の死体		直営（戸別） 委託	有料	随　時	収集　犬…3,000 円（１体）　猫…2,000 円（１体） 持込　犬…2,000 円（１体）　猫…1,000 円（１体） ※飼い主のいない犬・猫等は無料
溝　　土		委託 （指定箇所）	無料	週２回	専用容器を木・金曜日に配達して、町内会で清掃後に月・火曜日に回収
廃家電（義務外品）		直営（戸別）	有料	月１回	テレビ(液晶式・プラズマ式　H21.４より)、冷蔵庫（冷凍庫　H16.４より)、洗濯機(衣類乾燥機　H21.４より)、エアコン リサイクル料金払込み後、宇治市が収集運搬料金 3,000 円（１台）で収集
廃パソコン（メーカー不存在）		直営（戸別）	有料	随　時	家庭系パソコンの回収再資源化料金及び収集運搬料金 デスクトップパソコン本体・ノートブックパソコン・液晶ディスプレイ…4,000 円/台 ＣＲＴディスプレイ…5,000 円/台

（備考）ふれあい収集は別途体制

(4) 保有車両（直営）

表 5-2-5　保有車両一覧（直営）

用　途　区　分	車　　種	台　数	備　　考
もえるごみ･プラマーク収集（一部缶、乾電池、死獣収集を含む）	2ｔ塵芥車	22	回転板式・圧縮板式
	0.85ｔダンプ車	2	
	2ｔ塵芥車	1	圧縮板・コンテナ式
もえないごみ収集（臨時ごみ）	4ｔ塵芥車	1	圧　縮　板　式
	2ｔ塵芥車	1	圧　縮　板　式
	2ｔダンプ車	1	パワーゲート架装
拠　点　回　収	2ｔトラック	1	平　ボ　デ　ィ　ー
	0.85ｔトラック	1	平　ボ　デ　ィ　ー
ふれあい収集	2ｔトラック	2	平　ボ　デ　ィ　ー
そ　の　他	0.35ｔ軽ダンプ車	5	
合　　計		37	

※環境教育用塵芥車（1台）を除く

２ｔ塵芥車

４ｔ塵芥車

ふれあい収集用２ｔトラック

０．３５ｔ軽ダンプ車

（５）ごみ処理フロー図（平成 29 年度末時点）

図 5-2-3　ごみ処理フロー図

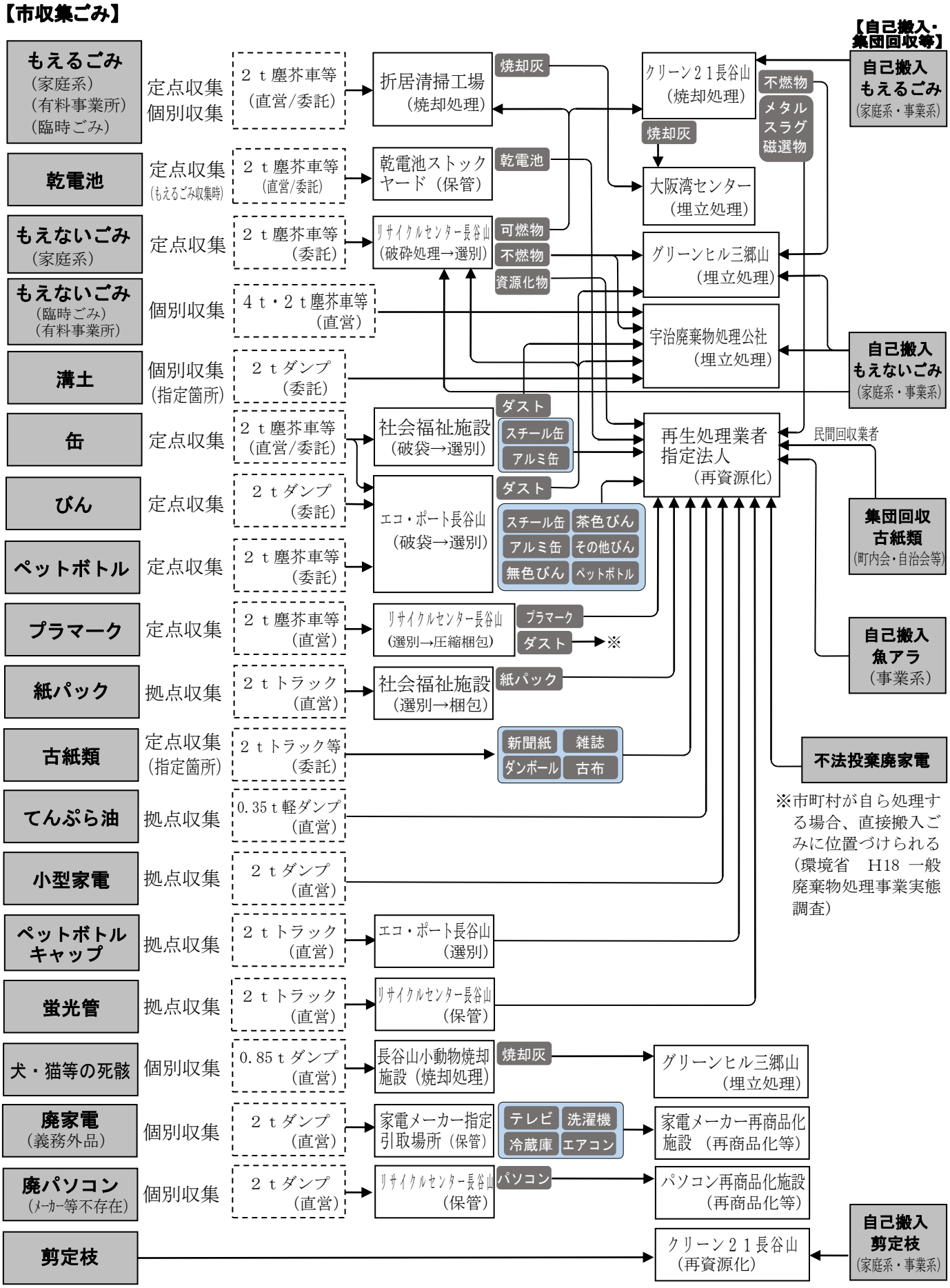

※リサイクルセンター長谷山から発生するダストは選別後、焼却処理もしくは埋立処理を行っている。

2　処理実績

(1) もえるごみ

表 5-2-6　処理実績（もえるごみ）

項目 ＼ 年度		平成25年度	26年度	27年度	28年度	29年度
① 収集対象人口（人）		191,964	190,967	189,798	188,831	188,041
② 稼動日数（日）		261	259	260	259	259
③市収集量(t)	(a)家庭系（一般・臨時）	24,926.71	24,725.62	24,596.80	24,174.04	23,670.88
	(b)事業系（一般・臨時）	1,601.84	1,589.02	1,580.81	1,553.54	1,521.13
	計	26,528.55	26,314.64	26,177.61	25,727.58	25,192.01
④1日当たり収集量（t）	(a)家庭系（一般・臨時）	95.50	95.47	94.60	93.34	91.39
	(b)事業系（一般・臨時）	6.14	6.14	6.08	6.00	5.87
	計	101.64	101.61	100.68	99.34	97.26
⑤住民1人1日当たり排出量（g）		355.76	354.73	354.08	350.74	344.88
⑥収集対象人口の伸び	対前年比(%)	-0.37	-0.52	-0.61	-0.51	-0.42
	指数	100.00	99.48	98.87	98.37	97.96
⑦年間市収集量の伸び	対前年比(%)	-3.99	-0.81	-0.52	-1.72	-2.08
	指数	100.00	99.19	98.68	96.98	94.96
⑧住民1人1日当たり排出量の伸び	対前年比(%)	-3.63	-0.29	-0.18	-0.94	-1.67
	指数	100.00	99.71	99.53	98.59	96.94

（備考）1. 人口は、毎年10月1日現在
2. 計算式　④＝③÷②，⑤＝③(a)÷①÷365(366)日
3. ⑤は事業系を除く。
4. 指数は平成25年度を100とする。
5. 古紙回収量を除く。
6. ③(a)には死獣（小動物）処理量を含む。

(2) もえないごみ

表 5-2-7　処理実績（もえないごみ）

項　目 ＼ 年　度				平成 25 年度	26 年度	27 年度	28 年度	29 年度
① 収 集 対 象 人 口				191,964	190,967	189,798	188,831	188,041
②稼動日数	委託	(a)一般家庭系		258	256	259	258	258
	直営	(b)臨時ごみ (c)定期事業系・その他		261	259	260	259	259
③市収集量（t）	直・委	(a)一般家庭系		9,051.66	8,348.24	6,185.02	5,774.31	5,652.13
	直営	(b)臨　時ごみ	(家庭系)	212.59	186.68	187.97	188.28	190.74
			(事業系)	39.37	34.44	34.81	34.79	35.32
		(c)定期事業系・その他		141.73	123.98	125.32	125.22	127.16
	委託	(d)溝土回収		54.94	49.64	47.53	44.33	38.93
	計			9,500.29	8,742.98	6,580.65	6,166.93	6,044.28
④自己搬入量 (t)		(a)自衛隊		30.71	29.02	6.70	5.84	4.28
		(b)家庭系		53.22	64.41	259.83	648.66	396.03
⑤１日当たり収集量（t）	直・委	(a)一般家庭系		35.08	32.61	23.88	22.38	21.91
	直営	(b) 臨時ごみ	(家庭系)	0.81	0.72	0.72	0.73	0.74
			(事業系)	0.15	0.13	0.13	0.13	0.14
		(c)定期事業系・その他		0.54	0.48	0.48	0.48	0.49
	計			36.58	33.94	25.21	23.72	23.28
⑥住民１人１日当たり排出量 (g)				133.42	123.79	94.38	94.83	88.89
⑦収集対象人口の伸び	対前年比(%)			-0.37	-0.52	-0.61	-0.51	-0.42
	指数			100.00	99.48	98.87	98.37	97.96
⑧年間市収集量の伸び	対前年比(%)			-1.69	-7.97	-24.73	-6.29	-1.99
	指数			100.00	92.03	69.27	64.91	63.62
⑨住民１人１日当たり排出量の伸び	対前年比(%)			-1.31	-7.22	-23.76	0.48	-6.26
	指数			100.00	92.78	70.74	71.08	66.62

（備考）1. 人口は、毎年 10 月 1 日現在

2. 計算式　⑤＝③÷②，⑥＝[③の（ａ）＋③（ｂ）（家庭系）＋④]÷①÷365(366)日

3. ⑥は事業系を除く。

4. 指数は平成 25 年度を 100 とする。



(3) 可燃ごみ　ごみ質調査

ア　組成分析（乾燥重量）

表 5-2-8　可燃ごみの組成分析　（単位：%）

品目＼年度	平成 25 年度	26 年度	27 年度	28 年度	29 年度
可　燃　物	80.03	77.99	77.62	75.41	70.37
紙　類	49.07	49.27	45.55	42.30	42.82
厨芥類	12.37	7.85	8.12	11.15	8.47
繊維類	8.22	8.80	10.23	9.99	9.00
草木類	8.45	9.50	10.70	10.37	7.45
雑物（5 ㎜以上）	1.92	2.57	3.02	1.60	2.63
焼却不適物	15.38	16.74	16.73	19.73	23.03
ビニール・プラスチック類	15.17	16.56	16.27	19.10	22.67
ゴム類等	0.21	0.18	0.46	0.63	0.36
不燃物	4.59	5.27	5.65	4.86	6.60
金属類	0.72	1.07	0.72	0.90	1.17
ガラス・石類	0.98	1.57	0.12	0.38	1.04
雑物（5 ㎜以下）	2.89	2.63	4.81	3.58	4.39
合　計	100	100	100	100	100

イ　成分分析（含水率）

表 5-2-9　可燃ごみの成分分析　（単位：%）

区分＼年度	平成 25 年度	26 年度	27 年度	28 年度	29 年度
水　分	49.99	47.85	43.73	48.21	46.69
可　燃　物	43.83	45.07	50.40	46.30	47.07
灰　分	6.18	7.08	5.87	5.49	6.24
合　計	100	100	100	100	100

(4) 死獣（小動物）処理

市民の動物愛護の要望や飼主の心情を考慮して「宇治市斎場」に「動物専用炉」を併置し、昭和 59 年４月以降、回収後に火葬処理していました。その後、平成 10 年 10 月からは、城南衛生管理組合の「長谷山清掃工場小動物焼却施設」にて処理を行っています。

表 5-2-10　死獣（小動物）処理数　（単位：匹）

項目＼年度		平成 25 年度	26 年度	27 年度	28 年度	29 年度
総処理数		1,448	1,283	1,311	1,340	1,271
犬	飼　犬	266	269	241	205	234
	野良犬	8	2	4	6	8
	（小計）	274	271	245	211	242
猫	飼猫等	254	217	263	255	248
小動物	野良猫等	920	795	803	874	781
その他	（小計）	1,174	1,012	1,066	1,129	1,029

(5) 溝土回収

町内会・自治会等が溝掃除を実施する際は、事前の申し込みにより「溝土回収容器」を貸し出して、掃除の実施後に回収しています。

表 5-2-11　溝土回収量　（単位：ｔ）

項目＼年度	平成 25 年度	26 年度	27 年度	28 年度	29 年度
収　集　量	60.16	49.64	47.53	48.30	43.75
受付件数（件）	627	621	573	559	601

(6) 筒型乾電池回収

廃乾電池は昭和 59 年 11 月から、分別収集をおこなっており、『もえるごみ』の収集日に乾電池だけを、別の中身の見える袋で出してもらい、収集車の横の回収箱に集めています。回収後、専門処理工場で適正処理・再資源化しています。

図 5-2-12　筒型乾電池回収量　（単位：t）

項目＼年度	平成 25 年度	26 年度	27 年度	28 年度	29 年度
収　　集　　量	32.22	32.92	36.49	40.48	39.44

(7) ごみ処理量　平成29年度実績

図5-2-4　平成29年度ごみ処理量

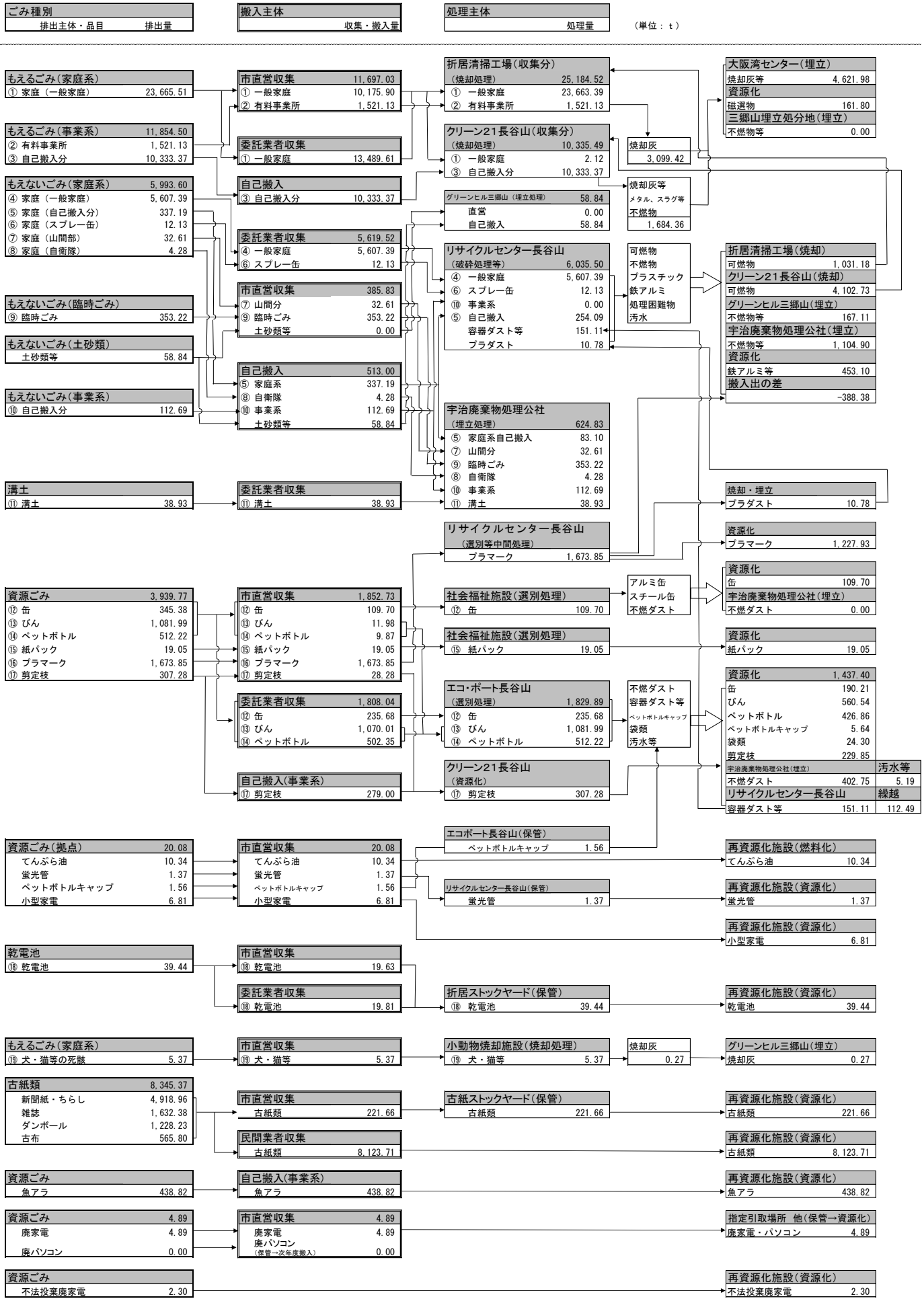

３　古紙回収事業

ごみの減量と資源の有効利用（再生利用）の促進及びごみ問題解決への社会意識の高揚を図ることで、森林資源の保護と地球環境の保全に資するため、昭和 50 年８月から「古紙回収事業」を実施しています。回収品目は主として新聞紙・雑誌・ダンボール・古布等を対象としています。

当初は、宇治市と協定を結んだ自治会・町内会等の市民団体を対象に、「定点収集方式」で月１回、市が収集を行い、宇治再生資源事業協同組合に処理を依頼（平成 15 年度上半期まで売却処理手数料支払い）していました。

実施団体には、報償金として１kg 当たり５円を交付していましたが、平成 14 年１月からは、民間古紙回収業者と回収契約を結んでいる市民団体も、宇治市と協定を結ぶことにより報償金の対象としました。

平成 15 年度までは、古紙回収事業を進める一方で「もえるごみ」としても収集を行っていましたが、平成 16 年度からは、「もえるごみ」として収集することを止め、民間古紙回収業者の活用を基本に古紙回収事業の全市拡大に取り組みました。なお、自治会組織等が無く古紙回収事業に取り組めない一部地域については、現在も宇治市が収集を行っていますが、報償金の支払い対象とはしていません。

(1) 古紙回収事業

表 5-2-13　古紙回収事業の概要

項目 ＼ 年度		25 年度	26 年度	27 年度	28 年度	29 年度
実施団体数	直営回収団体					
	民間回収団体	521	528	532	535	537
古紙回収量 (kg)	直営回収	250,300	239,400	236,580	230,320	221,660
	民間回収	9,226,535	8,914,330	8,834,365	8,325,695	8,123,705
	合　　計	9,476,835	9,153,730	9,070,945	8,556,015	8,345,365
古紙回収量の伸び	対前年度比（%）	-4.72	-3.41	-0.90	-5.68	-2.46
	指　　数	100.00	96.59	95.72	90.28	88.06
報償金支払額　　（円）		46,132,675	44,571,650	44,171,825	41,628,475	40,618,525

（備考）指数は平成 24 年度を 100 とする

４　リサイクル事業

ごみの減量と資源の有効利用など、市民の高まってきたリサイクル意識に応えるため、リサイクル事業の試行を昭和 61 年８月より開始し、その後次第に対象区域を広げて、平成８年度末には 36 団体、約 12,700 世帯（市内約１／５の世帯対象）で実施しました。

試行期間の収集方法は、約 30 世帯で 1 定点の排出場所を設定してもらい、その箇所に品目毎のかごを収集日前日に配布し、収集日にかごごと回収する方式（一部で袋回収も実施）で、試行期間の回収量累計は缶 672.34ｔ、びん 1,240.16ｔ、紙パック 48.18ｔ、合計 1,960.68ｔでした。

平成９年度からは、平成７年６月に成立した「容器包装リサイクル法」の本格施行に合わせ、本市においても全市域を対象とした分別収集を開始しました。対象品目は、法による４種類７品目の、缶（アルミ缶・スチール缶）、びん（無色・茶色・その他）、ペットボトル、紙パック（拠点回収）としました。平成 13 年度からは、発泡トレー類の分別収集も

開始しました。また、平成 24 年３月からは、てんぷら油、ペットボトルキャップ、蛍光管の分別収集を、平成 26 年１月からは小型家電の分別収集をそれぞれ拠点回収により実施しています。さらに、平成 27 年１月からはプラマーク（プラスチック製容器包装）の分別収集を開始しました。発泡トレー類はプラマークにあたるため、プラマークと合わせて収集することになりました。

収集方法は、拠点回収を除いて袋回収とし、平成 24 年 10 月に導入した「指定ごみ袋制度」により、透明または白色の半透明としています。また、缶の分別・びんの色分けは中間処理段階で行い、市民の分別は求めていません。

排出場所は、市内約 5,700 ヶ所のごみ収集場所、および拠点回収として紙パックは市内 64 箇所、てんぷら油、ペットボトルキャップ、蛍光管、小型家電は市内 12 箇所の公共施設等としています。

収集日は、「プラマーク」（週１回）・「缶」（月２回）・「びん・ペットボトル」（２週１回）としています。

表 5-2-14　年度別資源ごみ収集量　（単位：t）

項目＼年度	25 年度	26 年度	27 年度	28 年度	29 年度
缶	344.83	314.01	325.53	317.13	345.38
び　　ん	1,130.99	1,114.02	1,129.40	1,087.69	1,081.99
ペットボトル	502.21	467.14	487.36	510.05	512.22
発泡トレー類	84.31	59.33			
プラマーク		455.02	1,908.70	1,789.11	1,673.85
紙パック	28.17	24.90	21.74	20.01	19.05
てんぷら油	6.56	7.69	9.61	9.70	10.34
ペットボトルキャップ	1.53	1.66	1.37	1.58	1.56
蛍光管	0.90	1.01	1.09	1.17	1.37
小型家電	3.28	10.96	8.85	7.18	6.81
合　　計	2,102.78	2,455.74	3,893.65	3,743.62	3,652.57

（備考）1.　小型家電は平成 26 年１月より分別収集を開始したため、平成 25 年度の実績は１月から３月分のみを掲載（11 月のイベント回収分 223kg を含む）。

2.　平成 26 年度の発泡トレー類の実績は平成 26 年４月～12 月分のみを掲載、プラマークの実績は平成 27 年１月～３月分のみを掲載。

表 5-2-15　品目別資源ごみ収集実績

項目＼品目	缶	びん	ペットボトル	プラマーク	紙パック	てんぷら油	ペットボトルキャップ	蛍光管	小型家電	合計
①収集量（t）	345.38	1,081.99	512.22	1,673.85	19.05	10.34	1.56	1.37	6.81	3,652.57
②資源化量（t）	299.91	560.54	426.86	1,227.93	19.05	10.34	1.56	1.37	6.81	2,554.37
資源化率（%）	86.83	51.81	83.34	73.36	100	100	100	100	100	69.93

（備考）資源化率＝②資源化量÷①収集量
ただし、紙パック・蛍光管は資源化量を集計していない。ペットボトルキャップはエコポート長谷山、てんぷら油、小型家電は宇治市役所に一時保管し、再生処理業者に搬入している。よって、これらの品目の再資源化率は 100%とする。

5　生ごみ堆肥化容器等購入費補助事業

「ごみ減量化」と「資源の再利用」を促進するため、市民が自宅等で設置する生ごみ堆肥化容器の購入費補助事業を、平成６年６月に開始しました。

対象となる容器は、容量が 18 リットル以上で、生ごみを有効に堆肥化させ、生ごみの減量が可能なものであり、補助金の額は、容器の購入価格の２分の１で、容器１基につき 4,000 円を限度とした額です。補助金交付対象となる容器の数は１世帯当たり２基までとしました。

さらに、平成 11 年４月より、生ごみを堆肥化するための電気式機器についても補助金の交付対象としました。補助金の額は機器の購入金額の２分の１で、機器１基につき、20,000 円を限度とし、交付の対象となる機器の数は１世帯当たり１基としました。

なお、本事業は平成 29 年度をもって廃止となりました。

表 5-2-16　生ごみ堆肥化容器等購入費補助実績

区分＼年度	25 年度	26 年度	27 年度	28 年度	29 年度
コンポスト補助基数	10	12	3	6	10
ぼかし容器補助基数	1	1	1	3	0
電気式機器補助基数	9	21	19	14	11
合計補助基数	20	34	23	23	21
補助金額（円）	196,900	424,800	363,300	271,800	213,000

6　家電リサイクル収集運搬事業

平成 13 年４月の「家電リサイクル法」の施行により、「テレビ(ブラウン管式)」、「エアコン」、「冷蔵庫」（平成 16 年４月より冷凍庫も含む)、「洗濯機」の４品目については、従来の「もえないごみ」で処分するのではなく、家電小売店等が有料で引き取って、家電メーカーがリサイクルすることとなりました。ただし、市でも販売店の引取義務外品については、市民からの申し込みによって収集運搬を行っています。平成 21 年４月より液晶及びプラズマ式テレビ、衣類乾燥機が対象品目となりました。

７　廃パソコン収集運搬事業

平成 13 年４月に「資源有効利用促進法」が改正され、パソコンメーカーに対してリデュース・リユース・リサイクルに配慮した設計が義務付けられるとともに、事業系パソコンについては、メーカー等に対して回収・再資源化の義務が課せられました。

さらに平成 15 年 10 月からは、家庭系パソコンについても、メーカー等による回収・再資源化が義務付けられるとともに、自作パソコンや倒産メーカーのパソコン（メーカー等不存在パソコン）等については、「一般社団法人パソコン３Ｒ推進協会」が回収を行っています。本市でも自作パソコン等については、市民からの申し込みによって収集運搬を行っています。

なお、平成 25 年４月に施行された「小型家電リサイクル法」の趣旨を踏まえて、本市においては、平成 26 年１月から 36 品目の小型家電を拠点回収しており、その中には家庭系パソコンも含まれています。

表 5-2-17　廃家電及び廃パソコン収集実績

区分＼年度		25 年度	26 年度	27 年度	28 年度	29 年度
テレビ	ブラウン管式	30	38	26	34	40
	液晶・プラズマ式	4	2	3	4	19
エアコン		0	1	3	5	4
冷蔵庫・冷凍庫		19	28	44	29	31
洗濯機		13	11	13	26	29
衣類乾燥機		0	0	2	1	6
パソコン		1	0	0	0	0
合計		67	80	91	99	129

８　廃食油の回収支援事業

平成 15 年４月より、市内の営利を目的としない団体で、家庭から出る廃食油を自主的に回収する団体に対して、回収資材（啓発のぼり・回収ポリ容器）を無償貸与しています。

９　ふれあい収集

平成 21 年度に、介護が必要な方や身体に障害のある方など、ごみ収集場所へのごみ出しが困難な世帯に対して、玄関先での戸別ごみ収集や、希望者への声かけ(安否確認)を行う「ふれあい収集」を試行実施しました。

平成 22 年度より本格実施となり、平成 29 年度末時点で、401 世帯を収集対象としています。

10　指定ごみ袋制度

平成 24 年 10 月より、ごみ減量意識の向上、分別の徹底によるさらなる資源化の促進、排出方法の適正化と収集作業等の安全確保を目的に、指定ごみ袋制度を導入しました。市が指定するごみ袋とは、透明・白色の半透明で「中身の見える」一般に流通する市販品のごみ袋やその基準を満たしているレジ袋などです。

第３章　し尿処理

１　処理計画

し尿に関しては収集・運搬・処理及び手数料徴収に至るまで、城南衛生管理組合が業務を行っています。

(1) 収集・運搬計画

表 5-3-1　し尿収集・運搬計画

		収集の方法	実施主体	対　　象
し尿	定期収集	おおむね 20 日毎	企業委託	一般家庭・事業所等
	臨時収集	申込みにより随時	企業委託	定期収集以外に便所・家屋改造等に伴う要請があった場合等
	災害収集	市町の要請により随時	直営・企業委託	大雨等で災害・伝染病等が発生し、市町で災害を認定した場合
浄化槽汚泥		許可企業への申込みにより随時	浄化槽清掃業及び一般廃棄物処理業の許可を有するもの	浄化槽を使用するもの

(2) し尿収集委託企業

表 5-3-2　し尿収集委託企業一覧

企　業　名	収　集　地　域
㈲堂坂ジェットクリーナー工業	宇治市
㈲城陽環境開発	城陽市・久御山町
㈱城南開発興業	宇治市・八幡市・井手町
㈲池田清掃	宇治市・城陽市
㈲古川商事	宇治市・久御山町・宇治田原町

(3) 平成 29 年度し尿処理計画（宇治市）

表 5-3-3　平成 29 年度し尿処理計画

項　　目	量（kl／年）
し　　尿	6,596
浄　化　槽　汚　泥	19,584
計	26,180

(4) し尿収集届及び手数料

ア　し尿収集届の提出を要する事項

表 5-3-4　し尿収集の届出を要する事項一覧

	し 尿 収 集 届		
	新　　規	変　　更	廃　　止
届出必要事項	○転入の場合 ○転居の場合 ○世帯制・従量制により新たにくみ取りが必要になった場合 ※（門標の交付）	○代表者氏名・請求先の変更があった場合	○転出、転居、下水道、浄化槽設置等で、くみ取りが不要になった場合

イ　し尿処理手数料

(ｱ) 手数料算定基準

表 5-3-5　し尿処理手数料算定基準

新　　規	新たに収集の届出をした場合は、届出日の属する月の翌月から手数料を徴収する。
廃　　止	収集を受けていた者が廃止の届出をした場合は、届出日の属する月については、手数料を徴収しない。

（備考）世帯制に限る

(ｲ) 手数料表

表 5-3-6　手数料表

区　　分	手　　数　　料　　内　　容
世 帯 制	１世帯につき月額 750 円（２箇月まとめて徴収）
従 量 制	90 ㍑まで毎に 1,100 円
臨時収集	90 ㍑まで毎に 1,100 円
自己搬入	1,800 ㍑まで毎に 15,000 円

（備考）1. 世帯制は一般家庭、従量制は事業所等に適用

2. 手数料表は平成８年４月１日より改正

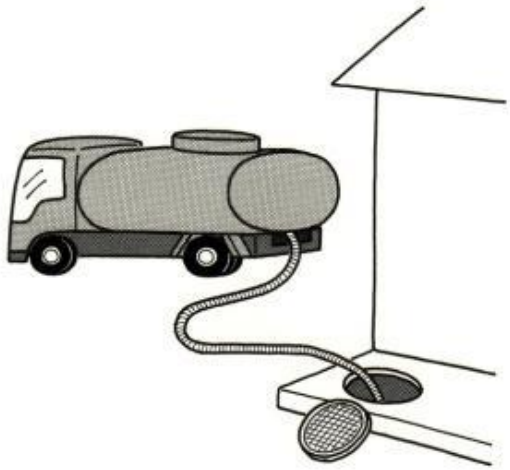

2　処理実績

(1) し尿処理人口の推移（人口は毎年 10 月 1 日現在）

表 5-3-7　し尿処理人口の推移

（単位：人）

区分　　年度		25 年度	26 年度	27 年度	28 年度	29 年度
行政区域内人口		191,964	190,967	189,798	188,831	188,041
計画処理区域内人口		191,964	190,967	189,798	188,831	188,041
計画収集人口		7,744	7,014	6,170	5,366	4,747
	世帯制	7,707	6,980	6,137	5,349	4,736
	従量制	37	34	33	17	11
水洗化人口		184,206	183,939	183,616	183,454	183,285
	下水道	135,769	137,753	140,221	143,340	148,189
	浄化槽	48,437	46,186	43,395	40,114	35,096
自家処理人口		14	14	12	11	9

図 5-3-1　平成 29 年度し尿処理人口グラフ

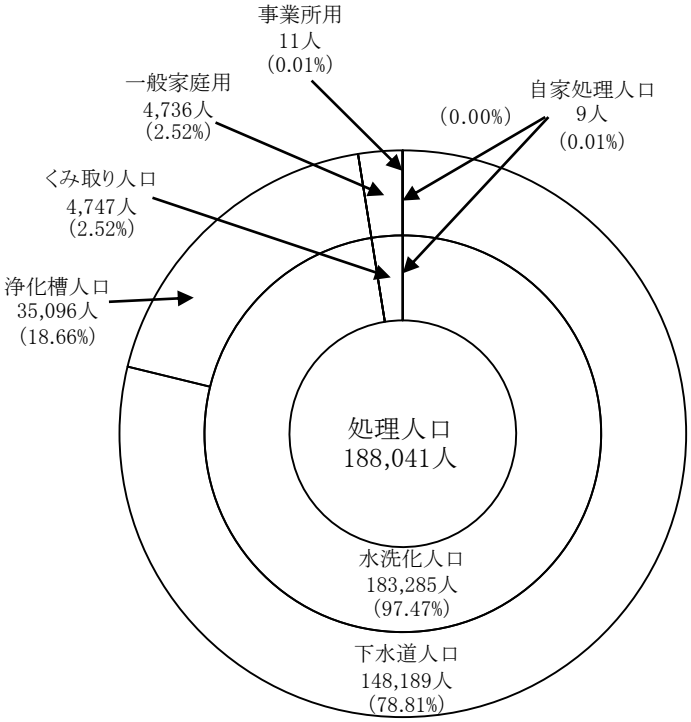

図 5-3-2　し尿処理人口推移グラフ

（単位：人）

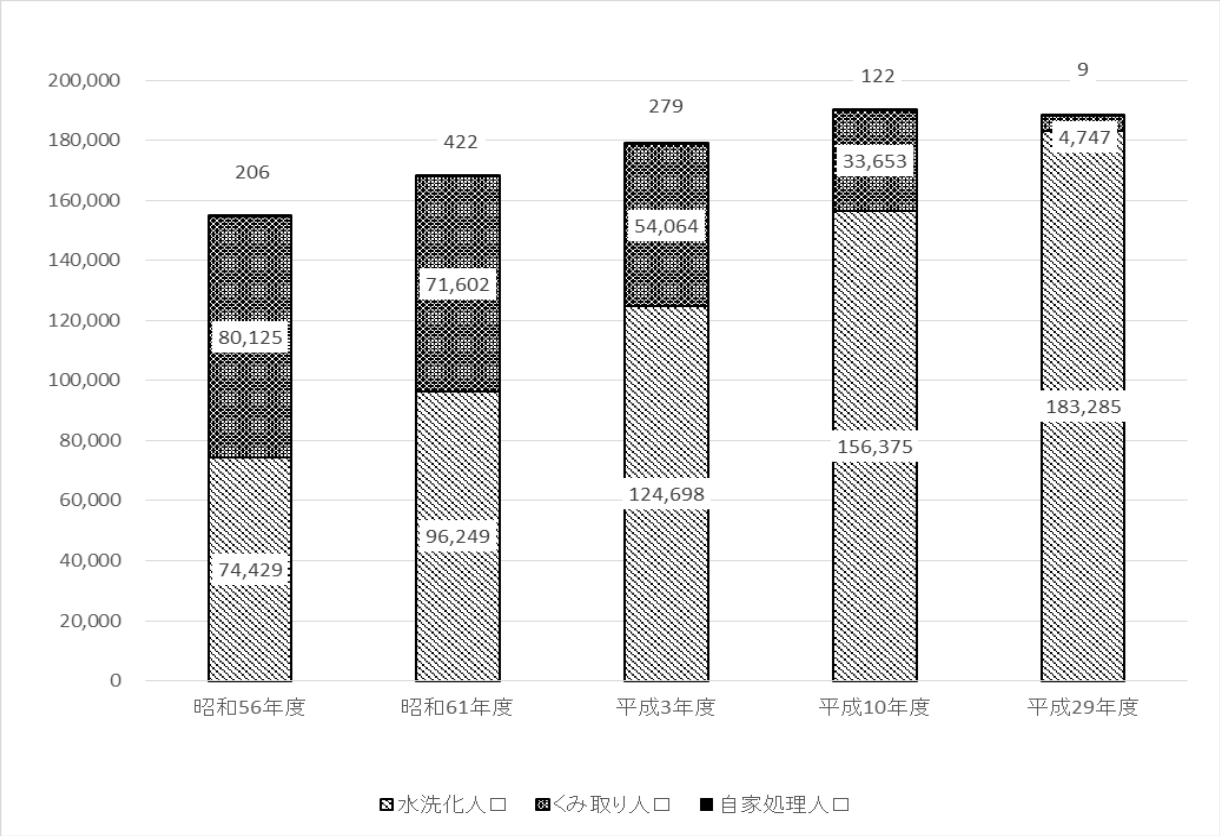

(2) し尿及び浄化槽汚泥処理量の推移（城南衛生管理組合）

表 5-3-8　し尿及び浄化槽汚泥処理量の推移

（単位：kl）

項目＼年度			25 年度	26 年度	27 年度	28 年度	29 年度
総　処　理　量			53,313.47	49,892.93	45,258.86	44,144.79	39,395.87
搬入内訳	し　　尿		18,647.26	17,040.74	15,751.97	14,407.00	13,168.71
		委託収集	18,591.27	16,987.60	15,698.86	14,277.43	12,981.58
		直営収集	9.14	0.00	0.00	0.00	0.00
		自己搬入	46.85	53.14	53.11	129.57	187.13
	浄化槽汚泥		34,666.21	32,852.19	29,506.89	29,737.79	26,227.16
市町村別内訳	宇　治　市		34,714.75	32,815.65	29,197.11	28,794.68	24,685.69
	城　陽　市		7,938.51	6,885.95	6,373.01	5,868.59	5,827.25
	八　幡　市		1,843.70	1,799.92	1,737.27	1,807.82	1,953.24
	久御山町		2,721.65	2,387.41	2,222.02	2,207.29	1,989.98
	宇治田原町		4,970.83	4,949.29	4,727.85	4,520.75	4,072.95
	井　手　町		1,124.03	1,054.71	1,001.60	945.66	866.76
	計		53,313.47	49,892.93	45,258.86	44,144.79	39,395.87

第4章　城南衛生管理組合

１　概要

(1) 所在地

京都府八幡市八幡沢１番地

（電　　話　075－631－0771）

（ＦＡＸ　075－631－7296）

(2) 沿革

昭和 37 年に隣接する市町１市４町（当時…宇治市・城陽町・八幡町・久御山町・宇治田原町）が共同によるし尿処理組合（「宇治市外４町し尿処理組合」）を設立しました。

その後、昭和 39 年 11 月に「城南衛生管理組合」と改称し、昭和 43 年に長谷山清掃工場が完成し、ごみの共同処理を始めました。また、昭和 56 年４月１日からは井手町の組織加入により３市３町で構成して、現在に至っています。

(3) 業務内容

し尿処理事業・・・・・収集・運搬・処理・処分・手数料徴収

ごみ処理事業・・・・・中間処理・処分

(4) 構成市町・人口等

表 5-4-1　城南衛生管理組合の構成市町等一覧

（平成 29 年 10 月１日現在）

市・町名	所在地		電話	清掃担当部署	
	世帯数	人口	面積(km²)	1 世帯当たり人口	人口密度（人/km²）
宇治市	宇治市宇治琵琶 33		0774-22-3141	ごみ減量推進課	
	83,122	188,041	67.54	2.26	2,784.14
城陽市	城陽市寺田南堤下 1		0774-53-1400	ごみ減量推進課	
	34,599	77,140	32.71	2.23	2,358.30
八幡市	八幡市八幡園内 75		075-983-1111	環境業務課	
	32,583	71,802	24.35	2.20	2,948.75
久御山町	久世郡久御山町島田ミスノ 38		075-631-6111	環境保全課	
	6,956	16,167	13.86	2.32	1,166.45
宇治田原町	綴喜郡宇治田原町荒木西出 10		0774-88-2250	建設環境課	
	3,647	9,404	58.16	2.58	161.69
井手町	綴喜郡井手町井手南玉水 67		0774-82-2001	産業環境課	
	3,405	7,585	18.04	2.23	420.45
合計	164,312	370,139	214.66	2.25	1,724.30

2　処理施設

(1) ごみ焼却場

表 5-4-2　ごみ焼却場の概要

項目＼名称	クリーン 21 長谷山	クリーンパーク折居
所　在　地	城陽市富野長谷山 1－270 TEL　0774－52－3581	宇治市宇治折居 18 TEL　0774－20－4799
処理対象	可燃性一般廃棄物（市町収集・自己搬入）	可燃性一般廃棄物（市町収集）
処理方式	全連続燃焼式焼却炉 平成 23 年４月以降は灰溶融炉の稼働を停止	全連続燃焼式焼却炉
処理能力	120ｔ／24ｈ×２基	57.5ｔ／24ｈ×２基
敷地面積	27,287.4 ㎡	30,237.5 ㎡
竣　工	平成 18 年８月	平成 30 年３月

(2) 中間処理

表 5-4-3　中間処理施設の概要

項目＼名称	リサイクルセンター長谷山（粗大ごみ処理施設）
所　在　地	城陽市富野長谷山 1－270　　TEL　0774－53－3581
処理対象	粗大ごみ、不燃性ごみ及びスプレー缶
処理方式	二軸低速回転式＋竪型高速回転式
処理能力	60ｔ／日
選別点数	５種（可燃物・不燃物・プラスチック・鉄・アルミ）
敷地面積	27,287.4m^2（クリーン 21 長谷山敷地内）
竣　工	平成 27 年３月

(3) し尿処理

表 5-4-4　し尿処理施設の概要

項目＼名称	クリーンピア沢
所　在　地	八幡市八幡沢 1　　TEL　075－631－5174
処理対象	し尿及び浄化槽汚泥
処理方式	前処理＋希釈＋公共下水道排水
竣　工	平成９年２月

(4) 資源化施設

ア　工場棟

表 5-4-5　工場棟の概要

項目＼名称	エコ・ポート長谷山 （再資源化施設）	リサイクルセンター長谷山 （プラスチック製容器包装資源化施設）
所在地	城陽市富野長谷山 1－270 TEL　0774－58－0550	城陽市富野長谷山 1－270 TEL　0774－53－3581
処理対象	缶・びん・ペットボトル・紙パック	プラスチック製容器包装
処理能力	46ｔ／日	17ｔ／日
敷地面積	27,287.4m^2（クリーン 21 長谷山敷地内）	
竣工	平成 11 年１月	平成 27 年３月

イ　管理棟

表 5-4-6　管理棟の概要

項目＼名称	エコ・ポート長谷山（リサイクル工房）	
所在地	城陽市富野長谷山 1－270　　TEL　0774－56－5556	
内容	１　階	２　階
	【自転車工房】 家庭で不用になった自転車を回収、希望者が再生自転車として組立するコーナーや自分の自転車を持ち込み修理ができます。（有料） 【衣服工房】 各家庭から提供された衣服を日常的に展示し、譲渡しています。 土・日・祝日には和布を使った小物作り等が楽しめるリメイクコーナーがあります。（有料）	【ガラス工房】 構成市町から搬入された資源ごみ等を使い、電気炉細工・バーナー細工・砂吹き細工の３種類の体験が出来ます。（有料） 【エコ教室】 剪定枝を使った木工教室や古布を使って作るぞうり等のリサイクル教室を開催する他、着物のリフォーム教室を定期開催しています。（有料）

(5) 最終処分場

表 5-4-7　最終処分場の概要

項目＼名称	グリーンヒル三郷山
所在地	久御山町佐古梶石 1－3　　TEL　0774－28－5353
処理内容	一般廃棄物最終処分場
排水処理方式	生物処理 ＋ 高度処理
排水処理能力	100m^3／日
埋立面積	17,000 ㎡
埋立容積	200,000m^3
竣工	平成 13 年３月

第５章　一般財団法人 宇治廃棄物処理公社

１　概要

(1) 沿革

宇治市の清掃行政と対応して、市内から排出される不燃性一般廃棄物及び埋立可能な産業廃棄物の埋立処理を行う為に、企業の参加を得た第３セクター方式で昭和 52 年７月 14 日に京都府知事の許可により、「財団法人宇治廃棄物処理公社」を設立しました。また、昭和 53 年６月１日に産業廃棄物処理業の許可を得て事業を開始、平成 25 年４月１日より一般財団法人に移行し、今日に至っています。

(2) 業務内容

廃棄物の埋立処分業務

(3) 処理施設

表 5-5-1　処理施設の概要

項目＼名称	一般財団法人　宇治廃棄物処理公社廃棄物埋立処分地
所在地	宇治市池尾仙郷山６番地２　　TEL　0774－21－4048
事業の範囲	(1)一般廃棄物 不燃ごみ・粗大ごみ (2)産業廃棄物 ①燃え殻　②廃プラスチック類　③紙くず　④木くず ⑤繊維くず　⑥ゴムくず　⑦金属くず ⑧ガラスくず、コンクリートくず及び陶磁器くず ⑨鉱さい　⑩がれき類
埋立方式	コンパクターによる破砕・圧縮後、土砂とのサンドイッチ方式
排水処理	凝集沈殿、急速ろ過、活性炭吸着390m^3/日（第３期は140m^3/日）
埋立地面積	第１期～第３期処分地　合計123,459㎡
埋立地容積	第１期～第３期処分地　合計1,171,156m^3

(4) 料金表

表 5-5-2　料金表　　（100kg 毎　税抜）

区分	取り扱い区分	処分（受入）料金
一般廃棄物	家庭系	1,420 円
	事業系	1,420 円
産業廃棄物	廃プラスチック類を除く許可取得品目	1,900 円
	廃プラスチック類	2,850 円
	廃プラスチック類を除く許可取得品目の混載	2,380 円
	廃プラスチック類を含む許可取得品目の混載	2,850 円
	処理困難物	2,850 円
	非飛散性アスベスト廃棄物	4,760 円
処分料金は、取り扱い区分により、実重量に単位料金額を乗じて得た額とする。100 kgに満たないときは、その単価とする。		

２　搬入実績

(1) 年度別搬入量

ア　一般廃棄物

表 5-5-3　一般廃棄物の年度別搬入量

（搬入量単位：t）

項　　目	平成27年度		平成28年度		平成29年度	
	件　数	搬入量	件　数	搬入量	件　数	搬入量
総　搬　入　量	2,605	3,557.08	2,901	4,810.88	3,274	5,547.90
（火災廃棄物（減免））	(41)	(121.94)	(102)	(276.93)	(57)	(198.09)
(クリーン宇治運動収集廃棄物)	(6)	(0.30)	(6)	(0.60)	(6)	(0.45)
（不法投棄他収集廃棄物）	(0)	(0)	(0)	(0)	(0)	(0)

（備考）（　）は総搬入量の内数

イ　産業廃棄物

表 5-5-4　産業廃棄物の年度別搬入量

（搬入量単位：t）

項　　目		平成 27 年度		平成 28 年度		平成 29 年度	
		件　数	搬入量	件　数	搬入量	件　数	搬入量
総　搬　入　量		1,722	1,322.79	1,637	929.25	1,558	852.94
	廃プラスチック類	751	419.33	636	383.89	646	317.73
	木　く　ず	13	4.10	13	3.07	22	7.40
	ガラスくず・コンクリートくず・陶磁器くず	12	4.79	11	5.12	17	4.47
	が　れ　き　類	4	1.48	22	15.92	16	29.79
	廃プラ類を除く混載	153	518.38	28	18.35	15	11.35
	廃プラ類を含む混載	749	346.23	904	486.16	802	450.65
	処　理　困　難　物	10	6.48	5	1.47	8	2.11
	非飛散性アスベスト	30	22.00	18	15.27	32	29.44



資料

ごみの分け方・出し方

ごみの分け方・出し方

祝日・振替休日も平常どおり収集します

宇治市ごみ減量推進課
☎22-3141(代)

種別	収集日	出せるもの	出し方
もえるごみ	週2回 ○○曜日 〈午前地域〉朝9時までに 〈午後地域〉昼1時までに	台所のごみ / 紙くず / 木切れ・刈り込み / 枯葉・草・花 / 皮革製品（金属部分を除く） / 食用油 / 布切れ / たばこの吸い殻 / 紙おむつ / 掃除機のごみ	台所のごみは必ず《水切り》をしてごみ袋へ / 少量の木切れ・刈り込みなどはひもでくくる（3束まで）いずれも径5cm以下のもの（30cm・50cm）　多量の場合は臨時ごみ（有料）で / ガムテープ / 竹串は折って厚紙かガムテープでつつむ / 食用油（てんぷら油など）は少量ずつ紙か布にしみ込ませるか凝固剤で固まらせて出す / 紙おむつは汚物を取り除いてから出す / 皮革製品は金属などを取り除く / 掃除機のごみは小袋に入れて、ごみ袋へ / 古紙類については古紙回収に出す
もえないごみ	週1回 ○曜日 朝9時までに	金属類 / 陶磁器類 / ガラス類 / プラスチック製品 / 電球・蛍光管 / 家具 / 電化製品 / ふとん・座ぶとん / 自転車 / 灰 / ゴム・スポンジ類 / コンロ / ストーブ / かさ	ガラス・電球・コップなどは新聞紙などにごみ《割れ物》と表示して透明・白色半透明で中身の見える袋に入れる / ガムテープ / カミソリ・針などはガムテープか厚紙でつつむ / ふとん・カーペットはひもでくくり小さくする（2枚まで） / シングルサイズ 2人掛け / 家具は1点まで マットレスはシングルサイズまでセミダブル以上は臨時ごみ（有料）で ソファは2人掛けまで 3人掛け以上は臨時ごみ（有料）で / 自転車は《ごみ》と表示する / ものほしざおは2m以内に切ってくくる / 灰は水でしめらせる / 石油ストーブは灯油を完全に抜き、電池を取る ガスコンロ・レンジは電池や携帯ボンベを取る / からっぽ《ライター》《もえないごみ》 / ライターは必ず中身を使い切る / 透明・白色半透明で中身の見える袋に入れてもえないごみの日にごみと分けて出す / ライターとスプレー缶・ボンベ缶は同じ袋に入れないでネ

使用済み乾電池は

透明・白色半透明で中身の見える袋に入れる

《乾電池》《もえるごみ》

もえるごみの日にごみと分けて出す

使用済みスプレー缶 カセットボンベ缶は

シュー

必ず使い切る

穴をあけずに

透明・白色半透明で中身の見える袋に入れる

《ボンベ缶》《もえないごみ》

もえないごみの日にごみと分けて出す

臨時ごみ（有料）

引越し、植木のせん定などで一時に多量のごみを出される場合や、通常の収集日に収集できない大きさのごみを出される場合は、臨時ごみ収集を申し込んでください。（有料）

①ごみ減量推進課に申し込む

《申し込み時には》

- 氏名・住所・電話番号・出されるもの（品目・点数）を確認後、収集日を設定します。

②収集日には

- 収集車が横付けできる場所にごみを出してください（家屋内からの収集はできません）
- 立会いの上、料金を支払ってください。料金は、出されるごみの量に応じて、収集時に設定します。

犬猫等ペットの死体（有料）

ペットの死体は、有料で収集し、動物専用炉にて処理をしています。市役所への直接持込も可能です。（のら犬・のら猫は無料です）

収集：犬3,000円　猫等2,000円

持込：犬2,000円　猫等1,000円

ごみ袋は

- 市が指定するごみ袋（透明・白色半透明で中身のはっきり見える袋）で出してください
- 一度に出すのは2・3袋にしてください
- 片手で持てる大きさ・重さで口をしっかりくくってください

ご協力をお願いします

収集できないもの・収集しないもの

タイヤ、パイク、土砂、コンクリート、危険物・処理困難物（農薬・薬品・灯油・ガソリン・オイル類・ペンキ類・火薬類・ガスボンベ）、消火器、バッテリー、産業廃棄物、建築廃棄物は収集できません。購入された店、専門の業者にご相談ください。

▶使用済みバッテリーは、購入された販売店にお渡しください。

テレビ（ブラウン管・液晶・プラズマ）・エアコン 冷蔵庫・冷凍庫・洗濯機・衣類乾燥機

- 「リサイクル料金」「収集運搬料金」の支払いが必要です。
- 詳細は、ごみ減量推進課までお問い合わせください。

パソコン

《本体》《ディスプレイ》《ノートブック》

メーカーに引き取りを依頼してください。

- 「PCリサイクルマーク」の表示が無い製品については、「回収・再資源化料金」の支払いが必要となります。
- 引き取るメーカーが存在しない場合は、ごみ減量推進課に連絡してください。

営業ごみ

事業所（会社・商店・飲食店・工場など）から出る営業上のごみは、市では収集しません。適正に自己処理することが義務付けられています。

資源ごみの分け方・出し方

祝日・振替休日も平常どおり収集します

宇治市ごみ減量推進課
☎22-3141(代)

種別	収集日	出せるもの	出し方	出せないもの
缶	月2回 ○○回目の水曜日 朝9時までに	飲み物・食べ物のアルミ缶・スチール缶	必ず中身を出す／ボトル缶は必ずキャップをはずす／簡単な水洗いをする／透明・白色半透明で中身の見える袋に入れる	一斗缶／フライパン・なべ・やかん／アルミはく／スプレー缶／金属製品 ▶もえないごみに出してください
びん	隔週1回 隔週○曜日 朝9時までに	飲み物・食べ物・調味料のガラスびん	キャップを必ずはずす／必ず中身を出す／簡単な水洗いをする／透明・白色半透明で中身の見える袋に入れる キャップは必ずはずしてください	乳白色のびん／コップ／食器類／ガラス／電球・蛍光管／体温計 ▶もえないごみに出してください
ペットボトル	週1回 ○曜日 朝9時までに	飲み物・しょうゆ・みりん・焼酎の入ったペットボトル PET このマークのついているものに限ります	キャップ・ラベルを必ずはずす／必ず中身を出す／簡単な水洗いをする／透明・白色半透明で中身の見える袋に入れる キャップ・ラベルは必ずはずしてプラマークへ	洗剤／その他のプラスチック容器 ▶プラマークに出してください
プラマーク	週1回 ○曜日 朝9時までに	プラスチックの容器や包装 このマークが目印です	必ず中身・異物を取り除く／簡単な水洗いをする／透明・白色半透明で中身の見える袋に入れる	ポリバケツ・洗面器／CD・DVDとプラケース／ボールペン・万年筆・ライターなど製品そのもの／弁当のフタ・ストローなど商品の付属品 ▶もえないごみに出してください
紙パック	拠点回収	紙パック（内側が白色のものに限る）	よく洗う／切り開き、よく乾かす／束ねて、ひもでくくる／回収箱に入れる	内側がアルミコーティング銀色 酒／内側が茶色 牛乳 ▶もえないごみに出してください
古紙類	決められた日	新聞紙・チラシ／雑誌・その他紙／ダンボール／古布	《新聞紙/チラシ》《雑誌/その他紙》《ダンボール》ひもでしっかりくくる／《古布》透明・白色半透明で中身の見える袋に入れる	カーボン紙／裏白ボール紙／写真／紙コップ／ビニールコート紙／防水加工紙／油紙／感熱紙（FAX用紙） リサイクルできません

てんぷら油・ペットボトルキャップ・蛍光管・小型家電の拠点回収をしています

てんぷら油

ペットボトルに油を入れ、キャップをしっかりしめて、回収箱に入れる

ペットボトルキャップ（飲料用に限る）

簡単な水洗いをして、袋などから出し、キャップのみ回収箱に入れる

蛍光管

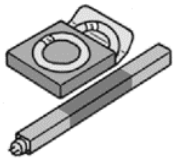

購入時の包装箱に入れ、回収箱に入れる

小型家電

付録

環境用語の解説

市の宝木　ちゃの木

昭和５６年３月１日制定

「お茶」と言えば宇治市の代名詞となっています。茶の木が市民の皆さんに守り育てられ、宇治市の伝統産業としてさらに発展することを願って制定されました。

付録　環境用語の解説

◆アスベスト（石綿）

繊維状形態の蛇紋石及び角閃石鉱物を綿状にほぐしたものをいう。耐火性に優れ、化学物質による腐食にも強いため、住宅の断熱材等に使用されてきた。固形化したものは人体への影響はないが、粉じんを多量に吸い込むと肺繊維症や肺がん（中皮腫）の原因になるといわれている。

◆硫黄酸化物（ＳＯｘ）

硫黄と酸素が化合したもので、二酸化硫黄（SO_2）、三酸化硫黄（SO_3）などがある。これらの中で二酸化硫黄が代表的であり、大気汚染の指標物質として広く測定されている。発生源としては重油燃焼施設、ごみ焼却場、ディーゼルエンジン等がある。

◆一酸化炭素

無色・無臭の毒性の強い気体。木炭や燃料用ガスなどが不完全燃焼するときに発生する。血液中のヘモグロビンと結合して酸素との結合を阻害するため人体にとって有害である。自動車排ガス中に含まれている。

◆陰イオン界面活性剤

陰イオン界面活性剤は合成洗剤の主成分として使用されている。微生物による分解を受けにくいため、水質汚濁の原因のひとつとなっている。

◆エコドライブ

急発進や急加速、空ぶかしを避けるなど、燃料の無駄を減らす運転を心がけたり、燃費の良い自動車を選んだり、相乗りをするといった、省エネルギーと排気ガス減少に役立つ運転のこと。

◆エシカル

「倫理的な」「道徳上な」という意味。近年は、環境保全や社会貢献に配慮した製品やサービスを「エシカル○○」と表現し、広く倫理に則ったものであることを示すことが多い。エシカルファッションなど。

◆ＳＤＧｓ（エスディージーズ）

「Sustainable Development Goals」の略で、日本語では「持続可能な開発目標」と訳される。2015 年に国連が打ち出した開発目標であり、日本では特に環境の分野で関心が高まっている。

具体的には、「貧困をなくそう」「飢餓をゼロに」「すべての人に保健と福祉を」「質の高い教育をみんなに」「ジェンダー平等を実現しよう」「安全な水とトイレを世界中に」「エネルギーをみんなに、そしてクリーンに」「働きがいも経済成長も」「産業と技術革新の基盤をつくろう」「人や国の不平等をなくそう」「住み続けられるまちづくりを」「つくる責任つかう責任」「気候変動に具体的な対策を」「海の豊かさを守ろう」「陸の豊かさも守ろう」「平和と公正をすべての人に」「パートナーシップで目標を達成しよう」の 17 のグローバル目標と、それに繋がる 169 のターゲット（達成基準）で構成されている。

◆オゾン層

地球を取り巻く厚さ約 20 ㎞の比較的オゾン濃度の高い大気の層で、生物に有害な紫外線を吸収する働きがある。近年、フロン等の影響でオゾン層が破壊され、有害な紫外線の増大により皮膚がんや生態系への影響が懸念されている。

◆温室効果ガス

一般に、太陽からの日射エネルギーを通過させ、地表面から放射される熱（赤外線）を吸収する性質をもった気体のこと。吸収された熱は再び地表へ放射されるので、温室効果ガスの増加によって地表の温度は上昇する。産業革命以降、人為的な活動により温室効果ガス排出量は増加傾向にある。主なものには二酸化炭素、メタン、一酸化二窒素、HFC、PFC、SF_6などがある。

◆温室効果ガス排出係数

エネルギーを使用したときに、使用単位当たりで排出される温室効果ガスの量のこと。主にCO_2が用いられ、例えば電力使用に係る温室効果ガス排出量が 0.500kg-CO_2/kWh の場合、１kWh の電力を使用すると 0.5kg の二酸化炭素が排出されることとなる。

◆家電リサイクル

平成 13 年４月から施行された「特定家庭用機器再商品化法（通称 家電リサイクル法）」では、特定の家電製品を廃棄する場合、これらを小売業者等に適切に引き渡すことが求められており、小売業者、メーカー等にはこれらの廃棄物をそれぞれ収集・運搬し、再商品化するなどの役割が決められている。

対象となる家電製品はエアコン、ブラウン管式テレビ、冷蔵庫・冷凍庫、洗濯機の４品目であり、平成 21 年４月以降、衣類乾燥機、液晶式・プラズマ式テレビが追加された。

◆カドミウム（Ｃｄ）

亜鉛などの鉱石中に硫化物として産出する。金属カドミウムは中枢神経を麻痺させ、最後には筋肉麻痺を起こす。「イタイイタイ病」の原因物質とされている。カドミウムの無機化合物でも肺障害、肝腎障害、血液変化、骨格変化などの機能障害を起こすことが指摘されている。

◆環境アセスメント

環境に著しい影響を及ぼす恐れのある事業の実施に際し、その影響を調査・予測評価し、その結果を公表することによって地域住民の意見を聞くなど、事業内容を見直したり対策を講じたりしようとすることをいう。

◆環境家計簿

日常生活の中で環境に関係する行動を記録し、環境への負荷（影響）の度合いを、家計の収支計算のように一定期間で集計するもの。

「家計簿」をつけることで金銭を巡る家庭の活動を把握するのと同様に、「環境家計簿」をつけることで、金銭では表せないものも含め環境を巡る家庭での活動の実態が把握できる。

◆環境基準

大気の汚染・水質の汚濁・土壌の汚染および騒音に係る環境上の条件について、それぞれ人の健康を保護し、生活環境を保全する上で維持されることが望ましい基準。環境基本法（第 16 条第１項）に基づいて設定されている。

◆環境マネジメントシステム

事業組織が自主的、積極的に環境保全のために取る行動を計画・実行・評価するシステムのこと。（１）環境保全に関する目標を定め、（２）これを実行、記録し、（３）その実行状況を点検して、（４）方針などを見直すという一連の手続きによって構成されている。環境マネジメントシステムを構築するにあたっての共通規格としては世界共通の共通規格であるＩＳＯ１４０００シリーズや京都府下の企業が採用しているＫＥＳなどがあるほか、共通規格に拠らずシステムを構築することもある。

◆間伐

成長に伴い、混みすぎた林の立木を一部間引くこと。間伐を行うことで、林内に適度に光が射し込み、木の生育が良くなるため、風雪にも強い幹が育つ。また、下草などが生えてくるため、山の保水機能や土砂流出防止機能が高くなる。

◆クールチョイス

2030 年度に温室効果ガスの排出量を 2013 年度比で 26%削減するという国が定めた国際目標の達成のために、省エネ・低炭素型の製品への買換・サービスの利用・ライフスタイルの選択など、地球温暖化対策に資する「賢い選択（＝COOL CHOICE）」をしていこうという環境省が 2015 年から推進している取組のこと。クールビズ・ウォームビズ、エコドライブ、スマートムーブ、ライトダウンなどの取組を包括する。

◆グリーン購入（調達）

製品やサービスを購入する際に、価格や品質、利便性、デザインだけでなく環境への影響を考慮し、環境負荷ができるだけ小さいものを優先して購入すること。「国等による環境物品等の調達の推進等に関する法律（グリーン購入法）」によって推進され、国等は「環境物品等の調達の推進に関する基本方針」を定め毎年更新している。

◆健康項目

環境基本法において人の健康の保護に関する環境基準に定められている項目を指し、水質汚濁に係る環境基準では、カドミウム、全シアン、鉛、六価クロム、ヒ素、総水銀、PCB 等の 26 項目が指定されている。

◆光化学オキシダント

大気中の炭化水素類や窒素酸化物等が太陽光に含まれる紫外線の作用によって光化学反応を起こしてつくられるオゾン、アルデヒド、PAN（パーオキシアセチルナイトレート）の総称。光化学スモッグの主成分である。

◆光化学スモッグ

大気中の炭化水素類と窒素酸化物から太陽光に含まれる紫外線の作用によって光化学的につくられる白いもやのこと。光化学スモッグの生成は気温が高く晴天で風の弱い日に起こりやすい。被害症状としては眼を刺激し喉を傷めるのが一般的である。また植物の葉を傷める。

◆降下ばいじん

大気中から地面に雨水とともに降下したり重力で降下したりする比較的粒径の大きなばいじん。成分としては不溶解性物質と溶解性物質がある。

◆子ども環境学習会

小学生を対象とした環境に関する学習会のこと。実験や体験学習などを通じて、身近な環境問題や地球温暖化などについて学ぶ。

◆コンポスト

生ごみを堆肥化するための容器のこと。

◆再生可能エネルギー

化石燃料など使い切りのエネルギーではなく、永続的に利用できるエネルギーのことをいう。特に、太陽熱、風力、水力、地熱、太陽熱、大気中の熱その他自然界に存在する熱、バイオマス等を再生可能エネルギーという。

◆酸性雨

硫黄酸化物、窒素酸化物などが空気中の水蒸気と反応して硫酸・硝酸が発生し、それらの影響で pH が 5.6 以下になった雨のこと。この雨による湖沼・河川・土壌の酸性化などが、自然界の生態系に影響を与え、また森林の枯死、農作物への被害等も引き起こしていると言われている。

◆シアン（ＣＮ）
シアン化物には、シアン化カリウム（KCN）やシアン化ナトリウム（NaCN）などがある。主に金属精練、メッキ工場、有機合成等で使用される。
◆循環型社会
大量生産・大量消費・大量廃棄型の社会に代わるものとして、第一に製品等が廃棄物等となることを抑制し、第二に排出された廃棄物等についてはできるだけ資源として適正に再利用し、第三にどうしても利用できないものは適正に処分することにより実現される社会のことであり、天然資源の消費が抑制され、環境への負荷ができる限り低減される。
◆次世代自動車
ハイブリッド自動車およびプラグインハイブリッド自動車、電気自動車、燃料電池自動車、クリーンディーゼル車、天然ガス自動車などをいう。
◆水銀（Ｈｇ）
常温で液体の唯一の金属。水銀化合物には無機水銀と有機水銀がある。有機水銀は特に毒性が強く、神経系をおかして手足のふるえ、言語障害、食欲不振、聴力や視力の減退などの原因になる。熊本県水俣市での「水俣病」は有機水銀が原因と考えられる。金属水銀は蒸気になると有毒であり、無機水銀も金属水銀同様有毒である。
◆水生指標生物
限られた環境で生息でき、かつ、環境の変化に敏感な性質を持つ生物のこと。この生物の分布状況、経年変化などを調べることによって、その水域の環境を評価することができる。
◆３Ｒ（スリーアール）
循環型社会形成のための廃棄物の発生抑制（リデュース Reduce）、再使用（リユース Reuse）、再生利用（リサイクル Recycle）の頭文字をとって３Ｒと呼んでいる。
◆生活環境項目
環境基本法の生活環境の保全に関する環境基準に定められている項目を指し、河川では pH、BOD、SS、DO、大腸菌群数が指定されている。
◆生活雑排水
一般家庭の炊事、風呂、洗濯からの排水を生活雑排水といい、これにし尿を含めたものを生活排水という。現在、生活雑排水は河川、湖沼や海域の大きい汚染源になっている。
◆太陽光発電
太陽電池を用い、太陽の光エネルギーを電気エネルギーに変換する発電方式のこと。10kW を境に家庭用と業務用に分けられ、特に 1,000kW 以上のものは「メガソーラー」と呼ばれる。
◆大腸菌群数
大腸菌は普通、人や家畜等の腸管内に生息しており、検出も比較的容易であることから、人畜のし尿による直接汚染の指標として利用する。
◆ダイオキシン類
有機塩素化合物の中で、構造や毒性等の性質がよく似ているポリ塩化ジベンゾパラジオキシン、ポリ塩化ジベンゾフラン及びコプラナーPCB を総称してダイオキシン類という。塩素を含む物質を燃焼したときなどに発生し、食物連鎖などにより体内に蓄積されると甲状腺機能の低下、生殖機能・遺伝子への悪影響、発がん性、内臓障害などが心配される。毒性を表すときは、最も毒性の強い 2,3,7,8-TeCDD を１とした係数

（TEF）により換算し、それを積算した毒性等量（TEQ）とする。

◆炭化水素

自動車の排ガス等に含まれ、光化学スモッグの原因物質のひとつである。

◆地産地消

「地域生産、地域消費」の略語。地域で生産された農林水産物などをその地域で消費すること。近年、食品に対する安全・安心志向の高まりや、輸送による環境負荷の軽減などの面から注目されている。

◆窒素酸化物（ＮＯｘ）

一酸化窒素（NO）と二酸化窒素（NO_2）などの総称。移動発生源（自動車等）と固定発生源（工場・事業所等）による燃料の燃焼により発生する。一酸化窒素は肺より血液に入り、酸素の補給を阻害する。本市が実施している二酸化窒素の簡易測定では、TEA（トリエタノールアミン）を捕集剤とした測定器を１箇月間暴露し、それを回収・分析することにより月平均濃度を求める。

◆定点（ステーション）

ごみを排出する場所、ごみ集積所。宇治市においては、一定の戸数にひとつの定点を設定し、家庭から出されるごみを収集している。

◆デポジットゲージ法

降下ばいじんの捕集法のひとつで、捕集期間は１箇月である。

◆導電率

水質管理を連続的に行う場合の最も簡単な測定方法である。これは電流を伝導する水の能力を測定するもので、水中に溶けている電解質のおおよその量を知ることができる。

◆特定建設作業

騒音規制法・振動規制法の中の用語で、「建設工事として行われる作業のうち、著しい騒音・振動を発生する作業であって政令で定めるもの」をいう。作業実施の７日前までに届出が必要である。

◆トリクロロエチレン、テトラクロロエチレン

金属の洗浄剤、ドライクリーニング剤に使用される。トリクロロエチレン及び 1,1,1 トリクロロエタンは、いずれも人体に毒性の疑いがあり、テトラクロロエチレンとトリクロロエチレンは発がん性の疑いがある。地下水への混入が問題とされる。

◆鉛（Ｐｂ）

大量の鉛が体内に入ると、急性中毒を起こし、腹痛、嘔吐、下痢、尿閉などが表れ、激しい胃腸炎などで死亡することもある。少量の場合には、食欲不振、頭痛、全身倦怠、貧血などを起こす。

◆ノンステップ収集

ごみ収集時に塵芥車へのステップ乗車を行わずにごみを収集する手法。以前はごみ収集の際、定点から定点への近距離移動は作業効率向上のため、塵芥車のステップに乗って移動していたが、道路交通法の規定により、宇治市においても平成 18 年４月から、ノンステップ収集に移行した。

◆バイオマス

化石燃料を除く、再生可能な生物由来の有機性資源のことをいう。例えば、生ごみ、し尿、間伐材や端材等の未利用木材等があてはまる。

◆パリ協定

2015年に採択された気候変動の抑制に関する国際的な協定。ＥＵ及び196カ国が参加している。パリ協定は、産業革命前からの世界の平均気温上昇を2度未満に抑え、加えて、平均気温の上昇を1.5度未満に抑えることを目標としており、各国が、削減目標を作成・提出・維持する義務と、削減目標を達成するための国内対策をとる義務を負っている。

日本は、2030年までに2013年比で温室効果ガス排出量を26％（2005年比では、25.4％）削減するという目標を掲げ、「COOL CHOICE」等の国民運動を始めている。

◆ビオトープ

ラテン語の生物を意味する“Bio”と場所を意味する“Tope”を合成したドイツ語で、野生生物の生息空間を意味する。また、人為的に再生された自然生態系の観察モデルとして、教育に取り入れられている。

◆ヒ素（Ａｓ）

ヒ酸鉛、三酸化ヒ素などが殺虫剤として農薬に使用される。ヒ素中毒になると高熱、全身発疹、食欲不振などの症状が表れる。

◆微小粒子状物質（ＰＭ２．５）

大気汚染物質のひとつで、直径2.5μｍ（１μｍ＝0.001ｍｍ）以下の小さな粒子であり、様々な成分からなっており、影響も異なると考えられる。浮遊粒子状物質（ＳＰＭ）に比べて肺の奥深くまで入りやすく、肺がんなど呼吸器系への影響に加え、循環器系への影響も懸念されている。

◆富栄養化

湖沼などの閉鎖性水域で生活排水や工場排水が流入して窒素やリンなどの栄養塩類が増加すると、藻類やプランクトンが異常に増殖する。これを富栄養化といい、アオコや赤潮の発生原因のひとつと考えられている。

◆フードマイレージ

食糧の総重量と輸送距離を乗じて数値化したもの。生産地から食卓までの輸送距離が短い食べ物を食べることにより、輸送に伴って発生するCO_2の排出量を少なくして、環境への付加を小さくすることを目的とした評価指標のひとつ。

◆浮遊粒子状物質（ＳＰＭ）

大気中に浮遊する固体または液体の微粒子で、その粒径が10μｍ以下のもの。大気汚染の重要な一因であり、視力の低下や呼吸器の障害を引き起こすとされている。

◆フロン

フロンは、炭化水素の水素を塩素やフッ素で置換した化合物（FC、CFC、HCFC、HFC等）の総称である。科学的に安定的であり、ほとんど毒性を有しないことから、精密機器の洗浄や冷蔵庫の冷媒、スプレーの噴出剤など多用途に使用されてきた。

しかし特定の種類のフロンはオゾン層破壊の原因であり、更に強力な温室効果ガスでもある事から、世界的に全廃の方向に進んでいる。平成27年にはフロン排出抑制法が制定され、フロンの排出抑制が一層進められた他、家電リサイクル法、自動車リサイクル法においてもフロンの適正処理が義務付けられている。

◆ボカシ容器

EM（有用微生物群）によって発酵させた有機物資材（通称 EM ボカシ）を、生ごみとともに入れて堆肥化を行う容器。通常のコンポスト等の生ごみ堆肥化容器に比べ、堆肥化効率が高く堆肥化への時間短縮が図れ、臭気の減少、堆肥の品質改善が可能であると言われている。

◆ポリ塩化ビフェニール（ＰＣＢ）

不燃性物質で絶縁油、潤滑油、ノーカーボン紙等に使われていた。カネミ油症事件の原因物質であり皮膚障害や肝臓障害を引き起こすことが明らかになったため、製造が禁止された。

◆有機リン化合物

農薬などに使用されている。パラチオン、メチルパラチオン、メチルジメトン、EPNは水質汚濁防止法で有害物質に指定されている。パラチオン、メチルパラチオンは製造禁止になっている。この４物質は毒性が強く、体内に摂取すれば神経系に異常をきたす。

◆容器包装リサイクル

容器包装廃棄物（主にびん、缶、ペットボトル、プラスチック製容器包装、紙製容器包装）の分別収集を促進することにより、３Ｒ（リデュース・リユース・リサイクル）を促進し、一般廃棄物の減量及び再生資源の有効利用を通じて資源循環型社会の実現を図ること。平成７年６月に公布された「容器包装に係る分別収集及び再商品化の促進に関する法律（通称 容器包装リサイクル法）」は容器包装廃棄物のリサイクルシステムを構築するため、消費者、市町村、事業者の役割を明確に規定している。

◆リサイクル

再生利用。資源物として回収されたものを新たな製品の原料にすること。具体例としてはアルミ缶、スチール缶、ペットボトル、古紙等の再生利用がある。

◆リデュース

発生抑制、特にごみの量を減らすこと。過剰包装された商品等の購入を避けたり、小売店でのレジ袋を辞退することもリデュースに類する行動といえる。

◆リユース

再使用のこと。使用されたものを回収し、必要に応じて洗浄等の処理を行った後、再使用すること。ビールびん、一升びんに代表される、リターナブルびんが代表的。

◆ローボリュームエアサンプラー

大気中に浮遊する粉じん濃度の測定に用いるエアサンプラーのひとつ。吸引流量が30ℓ/min以下で分粒機能を持つ。このサンプラーを用いて大気を吸引し、捕集された粉じん量から質量濃度を求める。

◆六価クロム（Cr^{6+}）

六価クロムは、皮膚、粘膜の腐食性が強く、これを含む水の摂取を続けると、肝臓、腎臓、脾臓などへの蓄積が認められ、機能低下を引き起こす。多量に摂取すると嘔吐、腹痛、けいれんなどを起こし、死にいたる場合もある。

◆ＢＯＤ（生物化学的酸素要求量）

河川水、廃水、下水などの水質汚濁指標のひとつ。微生物が汚濁物質（有機物等）を分解するのに必要な酸素の量。この数値が高いことは水中に汚濁物質（有機物等）が多く、水質の汚濁が進んでいることを意味する。

◆ＣＯＤ（化学的酸素要求量）

河川水、廃水、下水などの水質汚濁指標のひとつ。水中の汚濁物質（有機物等）を酸化剤によって化学的に酸化するのに必要な酸素の量。この数値が高いことは水中に汚濁物質（有機物等）が多く、水質の汚濁が進んでいることを意味する。

◆ＣＮＧ塵芥車

圧縮天然ガス（英語表記の compressed natural gas の頭文字をとって CNG）を動力源とするごみ収集車。大気汚染あるいは地球温暖化物質である CO2（二酸化炭

素）・NO_X（窒素酸化物）などの排出量が少なく、SO_X（硫黄酸化物）はほとんど排出しない低公害車である。

◆ｄＢ（デシベル）

騒音（振動）レベルの単位。騒音レベルは昼の静かな住宅地で 40dB、普通の会話で 60dB、電車の車内で 80dB、電車が通るガード下で 100dB くらいである。また、振動レベルは地震の振動と比較すると、55～65dB が震度１に相当する。

◆ＤＯ（溶存酸素）

水中に溶けている酸素量。汚濁物質（有機物等）が多くなると、それらを分解・酸化するために酸素が消費され、溶存酸素量は減少する。そのため河川や廃水の汚染度を示す尺度となる。この数値がある程度以下になると魚類等の生息にも支障をきたす。

◆ＭＢＡＳ（メチレンブルー活性物質）

合成洗剤の主成分である陰イオン界面活性剤が、メチレンブルー水溶液と反応してできた複合体をいう。MBAS 濃度は、合成洗剤等による河川水の汚濁の指標として用いる。

◆ＩＳＯ１４００１

「ISO」とは国際標準化機構のことで、1947 年、商品とサービスの国際的な交換を容易にし、知識･化学･技術･経済に関する活動において国際的な交流を促進するため、国際的な規模の標準化を進めていくことを目的として設立された。その中の一つ、「ISO14001」は、企業活動、製品の製造及びサービスの提供等がもたらす環境負荷を低減するための仕組みを確立し、継続的に改善していくためのシステムを構築するための国際規格のこと。宇治市では 2017 年度まで ISO14001 の規格に基づく環境マネジメントシステムを構築していたが、2018 年度からは独自の規格へと移行した。

◆Ｌ５０(Ｌ１０)

騒音があるレベル以上である時間が実測時間の 50%を占める場合、そのレベルを 50 パーセント時間率騒音レベルといい L50 と表す。10%の場合は L10。単位は dB。

◆Ｌeq

等価騒音レベル。音の評価量のひとつで、ある時間範囲について変動する騒音の騒音レベルをエネルギー的な平均値として表した量。単位は dB。

◆ＰＣリサイクル

平成 15 年 10 月から「資源の有効な利用の促進に関する法律（通称 資源有効利用促進法）」に基づき、家庭用パソコンについてメーカーにリサイクルが義務付けられた。自作パソコンや撤退したメーカーのパソコンについては「一般社団法人パソコン 3R 推進協会」が回収・再資源化を行っている。

◆ｐＨ

酸性、アルカリ性を示す指標。7.0 が中性であり、７より数値が小さくなるほど強い酸性を、7 より大きくなるほど強いアルカリ性を示す。

◆ｐｐｍ

微量物質の濃度を表す単位。100 万分の１、すなわち 0.0001%と同じである。大気の場合、１m^3中に１cm^3の汚染物質が含まれている時に１ppm と表す。

◆ＳＳ（浮遊物質）

水に溶けず浮遊している２mm 以下の物質。水の濁りの原因となり、魚類のえらをふさいでへい死させたり、日光の透過を悪化させ水中植物の光合成を妨げたりする。含有量の多い水は飲料水として不適である。

◆Ｔ－Ｎ（総窒素）、Ｔ－Ｐ（総リン）

水中に含まれる有機性、無機性の窒素化合物とリン化合物の総量。数値が大きいと富栄養化の原因になる。

◆ＴＥＱ（毒性等量）

ダイオキシン類は、毒性の強さがそれぞれ異なっており、2,3,7,8-TeCDD が最も強い毒性を示す。2,3,7,8-TeCDD の毒性を 1 として他のダイオキシン類の仲間の毒性を示した係数（TEF：毒性係数）を用いてそれぞれのダイオキシン類の毒性を換算したものを TEQ という。

エコのこと
「知っている」から
「やってる」へ
（一般の部優秀作品）

青い地球（ほし）
みんなで防ごう
温暖化
（中学生の部優秀作品）

温暖化
今とめなくて
いつとめる
（小学生の部優秀作品）

宇治市地球温暖化対策地域推進計画の策定を記念し、

平成 20 年度に市民のみなさんから募集した標語の中から選考された優秀作品です。

宇治市宣伝大使
ちはや姫

宇治市の環境　【平成 30 年度版】

平成 31 年２月発行

編集・発行　**宇治市市民環境部**
環境企画課・ごみ減量推進課
郵便番号　611-8501
京都府宇治市宇治琵琶 33 番地
電話（0774）22-3141 番（代）