





# プラマークの出し方について

日頃から、ごみの減量・分別にご協力いただきありがとうございます。  
プラマークの分別で、よくある間違いについてご案内させていただきます。

## プラマークとは

商品を入れたり包んだりしているプラスチックの「容器」や「包装」のことをプラスチック製容器包装  
と言い、下のプラマークを表示することが義務付けられています。市ではこのプラマークを目印に  
リサイクルできる資源ごみとして分別することから、分別区分の名称を「プラマーク」とします。

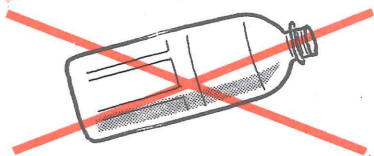


この  
マークが  
目印  
です



## よく間違っていて出されているもの

### ペットボトル



「ペットボトル」の日に  
出してください。

ペットボトルはプラマークではありません。同じ袋に入れたいです。  
キャップ・ラベルはプラマークです。

《ペットボトル》 《プラマーク》



隔週

別々の  
袋で!



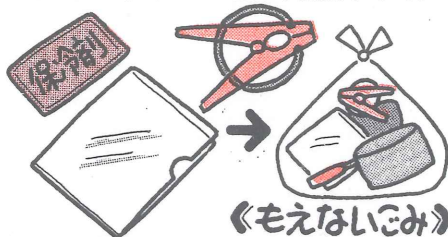
毎週1回

### プラスチック製品など



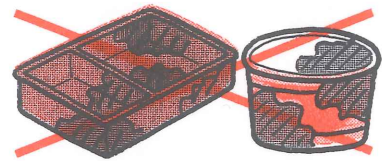
「もえないごみ」の日に  
出してください。

保冷剤や、プラスチック製でも製品  
(商品)である洗濯ばさみ、バケツ、  
クリアファイル、洗剤の計量スプーン  
などは『プラマーク』の対象外です。




《もえないごみ》

### 汚れているプラマーク



汚れを落としてから  
「プラマーク」の日に  
出してください。

汚れているとリサイクルできません。  
汚れを落とすのが難しい場合は『も  
えるごみ』の日に出してください。



《もえるごみ》

こちらの地域の「プラマーク」の日は毎週 ○ 曜日です

