





作成日 2009年1月5日 作成者 確認日 2006年7月10日 確認者

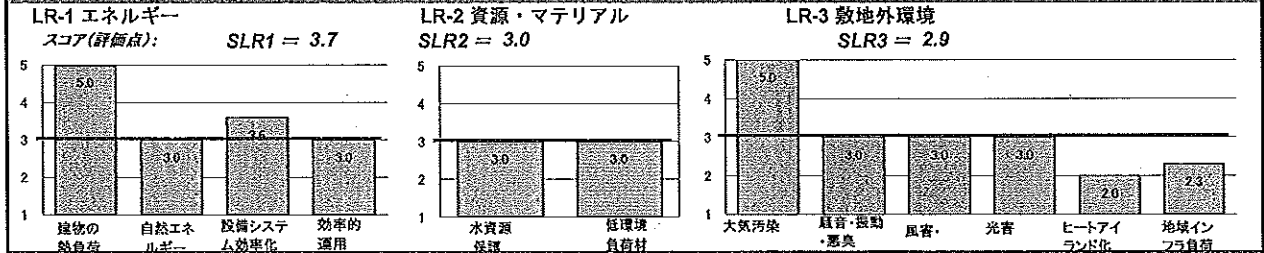
(1) 建物概要

建物名称	京阪本橋駅前(仮称)グリーンプラザ	敷地面積	1,953 m <sup>2</sup>	
建物用途	事務所	建築面積	493 m <sup>2</sup>	
建設地	京都府宇治市木幡西中23-1	延床面積	2,073 m <sup>2</sup>	
気候区分	地域区分V	階数	地上5F	
地域・地区	第1種住居地域、準防火地域	構造	RC造	
竣工年	2010年1月 予定	平均居住人員	0 人	
		年間使用時間	8,760 時間/年	

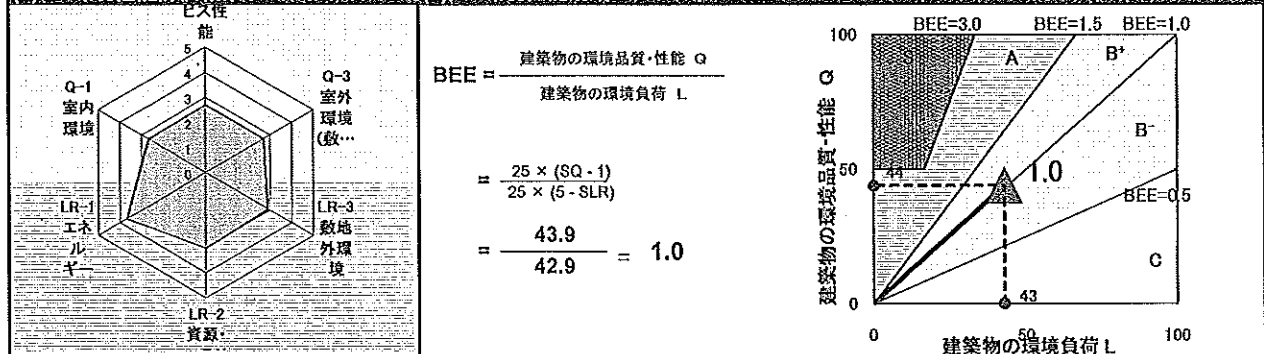
(2-1) 環境性能評価結果 (バーチャート)



LR 建築物の環境負荷低減性 (環境負荷を低減させる性能評価)



(2-2) 環境性能評価結果 (BEE) (2-3) 環境性能効率 BEE



(3) 建築物の総合的な環境性能とは別枠の重要評価項目

(3-1) 建築物の代表的な環境負荷に関する定量的な評価指標

	年間延床面積あたり指標	人・時間あたり指標	年間延床面積あたり削減量	削減率 %
運用エネルギー消費量	MJ/年m <sup>2</sup>	MJ/人時	MJ/年m <sup>2</sup>	%
運用CO <sub>2</sub> 排出量	kg-CO <sub>2</sub> /年m <sup>2</sup>	kg-CO <sub>2</sub> /人時	kg-CO <sub>2</sub> /年m <sup>2</sup>	%
水消費量	m <sup>3</sup> /年m <sup>2</sup>	m <sup>3</sup> /人時	m <sup>3</sup> /年m <sup>2</sup>	%
LCCO <sub>2</sub> 排出量	kg-CO <sub>2</sub> /年m <sup>2</sup>	kg-CO <sub>2</sub> /人時	kg-CO <sub>2</sub> /年m <sup>2</sup>	%
LC廃棄物量	t/年m <sup>2</sup>	t/人時	t/年m <sup>2</sup>	%
LC資源消費量	t/年m <sup>2</sup>	t/人時	t/年m <sup>2</sup>	%

(3-2) デザインプロセスの評価

設計段階	建設段階
有資格者による設計	環境管理計画

凡例  
 Q: Quality L: Load LR: Load Reduction SQ: Score of Q category SLR: Score of LR category BEE: Building Environmental Efficiency  
 注1: 当該対象区における標準的な計画の得点が9点。NAは評価対象外とした項目を示す。敷地選定に関わる評価は対象外。  
 注2: Qは、環境品質・性能(Q)のスコアSQ(Q-1, Q-2, Q-3のスコアにそれぞれの重み係数を乗じた合計値)から算定。  
 Lは、環境負荷低減性(LR)のスコアSLR(LR-1, LR-2, LR-3のスコアにそれぞれの重み係数を乗じた合計値)から算定。  
 注3: (3)の評価はオプションとし、実施設計段階および竣工段階で可能な範囲で記入する。