

No.1

啓発イベントへの参加



宇治市の対象とする環境に関するイベントに参加した宇治市民の方が対象です。

付与条件

- ① 対象イベントに参加する
- ② QRコードを読み取る

対象イベント(例)

- ・ 宇治環境フェスタ
 - ・ ドライブスルーdeリサイクル
- ※随時その他対象イベントを追加予定

現地でQRコードを配布または呈示
→各自読み取り

ポイント取得までの流れ



各イベント
1回参加ごとに

付与ポイント
50P

No.2

緑化活動への取組み



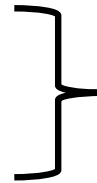
宇治市の対象とする緑化活動に参加した宇治市民の方が対象です。

付与条件

- ① 対象活動イベント
- ② QRコードを読み取る

対象の活動(例)

- ・ どんぐりプロジェクト
- ・ 緑のカーテン育成ボランティア



現地でQRコードを配布または呈示
→各自読み取り

※随時その他対象活動を追加予定
ポイント取得までの流れ



活動に参加



会場でQRコードを
受取または読み取り



ポイント付与

付与ポイント
50P

1回活動ごとに



No.3 家庭の省エネ相談所での相談

「家庭の省エネ相談所」で省エネに関する相談をした宇治市民の方が対象です。

付与条件

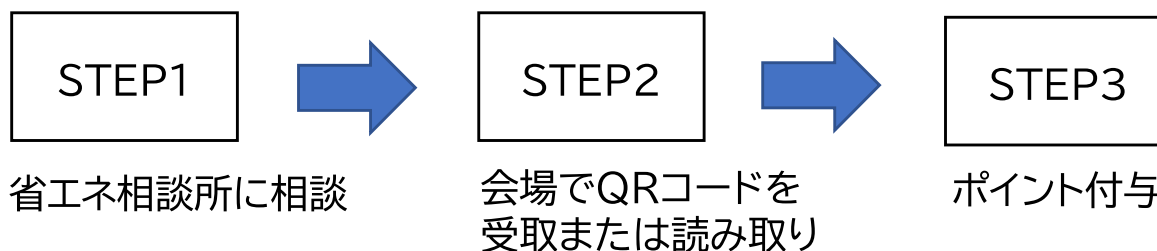
- ① 「家庭の省エネ相談所」で省エネに関する相談をする
- ② QRコードを読み取る

開催予定日程(令和8年度)

4月15日(水)	5月15日(金)	7月15日(水)
8月17日(月)	10月15日(木)	11月16日(月)
12月15日(火)	2月15日(月)	3月15日(月)

※上記の日程は、変更となる場合があります。また、上記日程以外でもイベント等で開催する場合があります。

ポイント取得までの流れ



付与ポイント
1回相談ごとに **50P**

No.4

省エネ製品★4の購入



統一省エネラベル★4以上(投稿時点での性能評価を基準とする)のテレビ・冷蔵庫・エアコンのいずれかを購入した宇治市民の方が対象です。

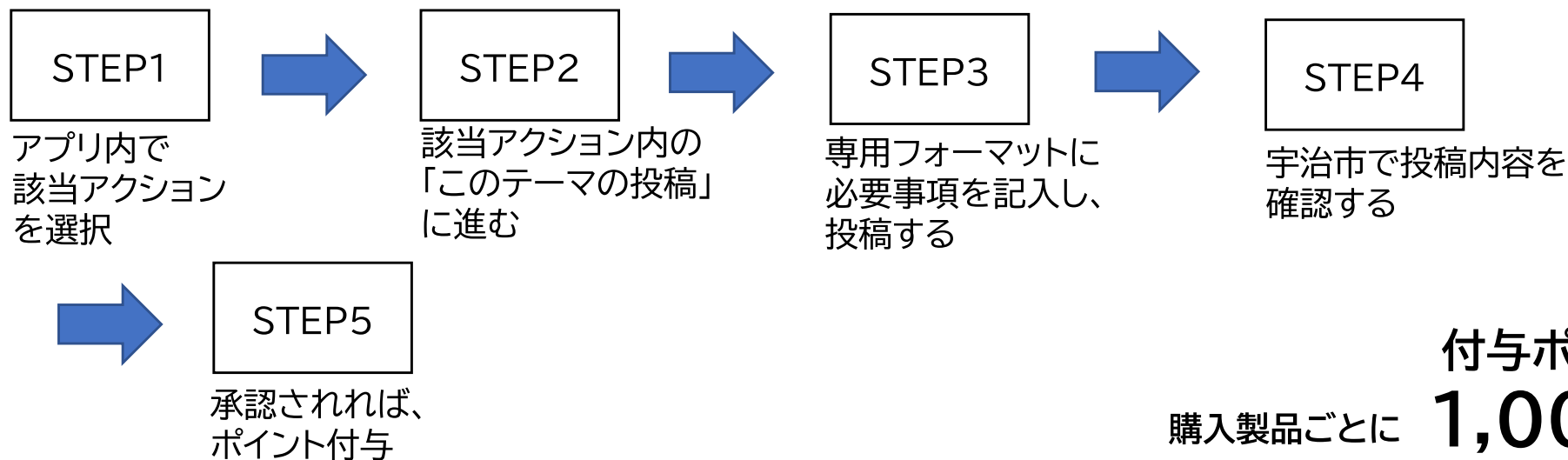
付与条件

● 「投稿」する際に必要となる記入事項

- ① タイトル…「省エネ製品星4の購入」
- ② 内容…購入製品の情報(購入日時、購入店舗、メーカー名、製品名(型番))
- ③ 添付写真…**①**レシート等(レシート番号、購入日時、購入店舗、製品名(型番)の記載のあるもの)
②自宅に設置後の写真

※ 6ヶ月以内に購入した製品が対象です。

※ 製品を複数購入の場合は、製品ごとにそれぞれ投稿する必要があります。



付与ポイント
購入製品ごとに **1,000P**

No.5

省エネ製品★3の購入



統一省エネラベル★3.0～3.9かつ省エネ性マークが緑色
(投稿時点での性能評価を基準とする)のテレビ・冷蔵庫・
エアコンのいずれかを購入した宇治市民の方が対象です。

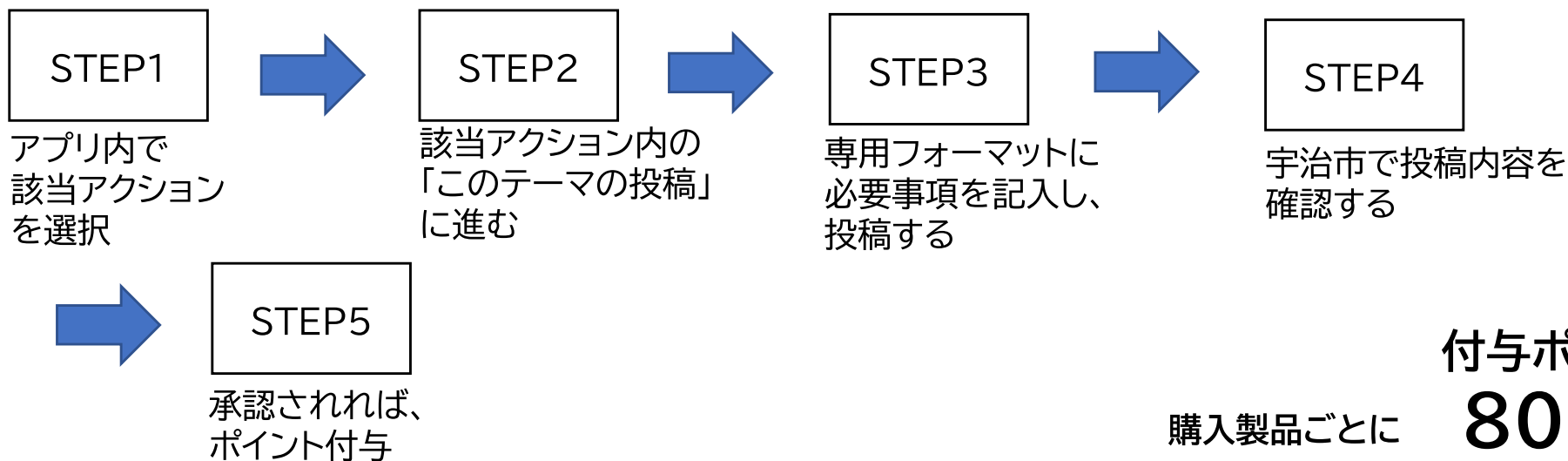
付与条件

● 「投稿」する際に必要となる記入事項

- ① タイトル…「省エネ製品星3の購入」
- ② 内容…購入製品の情報(購入日時、購入店舗、メーカー名、製品名(型番))
- ③ 添付写真…**①**レシート等(レシート番号、購入日時、購入店舗、製品名(型番)の記載のあるもの)
②自宅に設置後の写真

※ 6ヶ月以内に購入した製品が対象です。

※ 製品を複数購入の場合は、製品ごとにそれぞれ投稿する必要があります。



付与ポイント
購入製品ごとに **800P**

No.6

省エネ製品★2の購入



統一省エネラベル★2.0～2.9かつ省エネ性マークが緑色（投稿時点での性能評価を基準とする）のテレビ・冷蔵庫・エアコンのいずれかを購入した宇治市民の方が対象です。

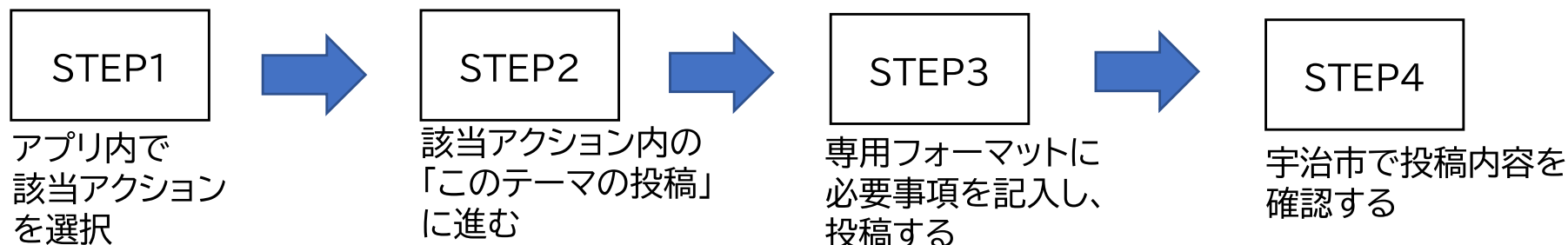
付与条件

● 「投稿」する際に必要となる記入事項

- ① タイトル…「省エネ製品星2の購入」
- ② 内容…購入製品の情報（購入日時、購入店舗、メーカー名、製品名（型番））
- ③ 添付写真…**①**レシート等（レシート番号、購入日時、購入店舗、製品名（型番）の記載のあるもの）
②自宅に設置後の写真

※ 6ヶ月以内に購入した製品が対象です。

※ 製品を複数購入の場合は、製品ごとにそれぞれ投稿する必要があります。



付与ポイント
購入製品ごとに **500P**

統一省エネラベル

統一省エネラベルは、家電製品の省エネルギー性能を多段階評価点(星の数)、省エネルギーラベル、年間の目安電気料金を表示されています。統一省エネラベルは、販売店の製品本体等に表示するものです。

The diagram shows a sample of the Unified Energy Label on the left and three callout boxes on the right explaining its key features. The label itself is green and white with a yellow border. At the top, it says '省エネ性能' (Energy Saving Performance) and shows a 4.4 star rating. Below that, it displays '省エネ基準達成率 固有エネルギー消費効率' (Energy Saving Standard Achievement Rate, Inherent Energy Efficiency) as 131% and 131.0 lm/W. It also shows '年間目安電気料金' (Annual Estimated Electricity Cost) as 1,240 yen. The callout boxes are numbered 1, 2, and 3, each with a title and a description.

新しいラベルのポイントは主に3つ

- ポイント 1 **多段階評価点**
市場における製品の省エネ性能を高い順に5.0~1.0までの41段階で表示します。
- ポイント 2 **省エネルギーラベル**
トップランナー制度における、機器区分ごとに定められた省エネ基準をどの程度達成しているかを表示します。
- ポイント 3 **年間目安エネルギー料金**
当該製品を1年間使用した場合の経済性を、年間目安エネルギー料金で表示します。
※年間目安エネルギー料金は、年間の目安電気料金、目安ガス料金または目安灯油料金を指します。

詳しくは

リンク先:環境ラベル等データベース(環境省)

https://www.env.go.jp/policy/hozen/green/ecolabel/a04_26.html

リンク先:統一省エネラベルが変わりました(経済産業省資源エネルギー庁)

https://www.enecho.meti.go.jp/category/saving_and_new/saving/enterprise/retail/touitsu_shoenelabel/

No.7

家庭用LED製品の購入



LED電球および照明器具を購入した宇治市民の方が対象です。

付与条件

● 「投稿」する際に必要となる記入事項

① タイトル…「LED製品の購入」

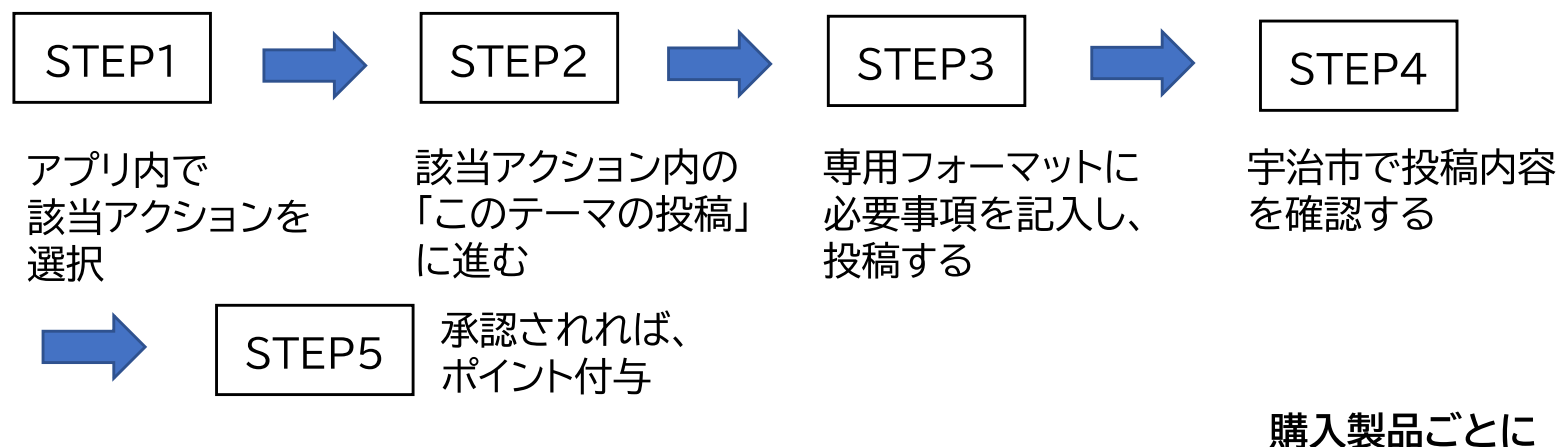
② 内容…購入製品の情報(購入日時、購入店舗、メーカー名、製品名(型番))

③ 添付写真…①レシート等(レシート番号、購入日時、購入店舗、製品名(型番)の記載のあるもの)

②自宅に設置後の写真

※ 6ヶ月以内に購入した製品が対象です。

※ 製品を複数購入の場合は、製品ごとにそれぞれ投稿する必要があります。



No.8

宅配ボックスの購入



宅配ボックスとして販売されている製品を購入した宇治市民の方が対象です。

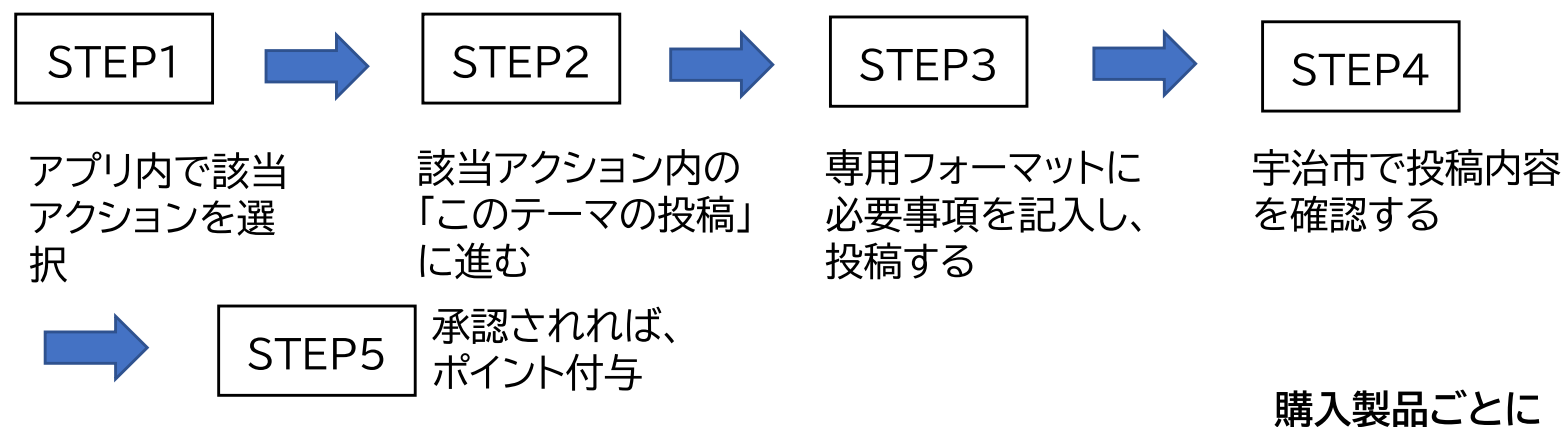
付与条件

● 「投稿」する際に必要となる記入事項

- ① タイトル…「宅配ボックスの購入」
- ② 内容…購入製品の情報(購入日時、購入店舗、メーカー名、製品名(型番))
- ③ 添付写真…**①**レシート等(レシート番号、購入日時、購入店舗、製品名(型番)の記載のあるもの)
②自宅に設置後の写真

※ 6ヶ月以内に購入した製品が対象です。

※ 製品を複数購入の場合は、製品ごとにそれぞれ投稿する必要があります。



No.9

生ごみ処理器の製品購入



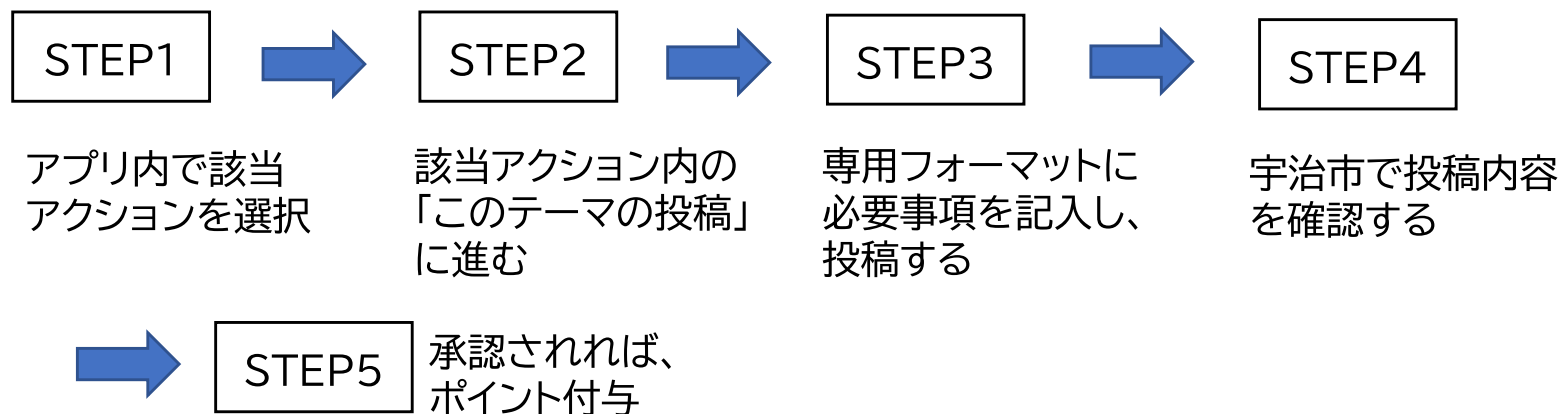
生ごみ処理器(電動式生ごみ処理機、コンポスト、キエーロ)として販売されている製品を購入した宇治市民の方が対象です。

付与条件

● 「投稿」する際に必要となる記入事項

- ① タイトル…「生ゴミ処理器の購入」
- ② 内容…購入製品の情報(購入日時、購入店舗、メーカー名、製品名(型番))
- ③ 添付写真…**①**レシート等(レシート番号、購入日時、購入店舗、製品名(型番)の記載のあるもの)
②自宅に設置後の写真

※ 6ヶ月以内に購入した製品が対象です。



付与ポイント
1人1回限り **500P**

No.10

コンポスト・キエーロの自作

NEW!



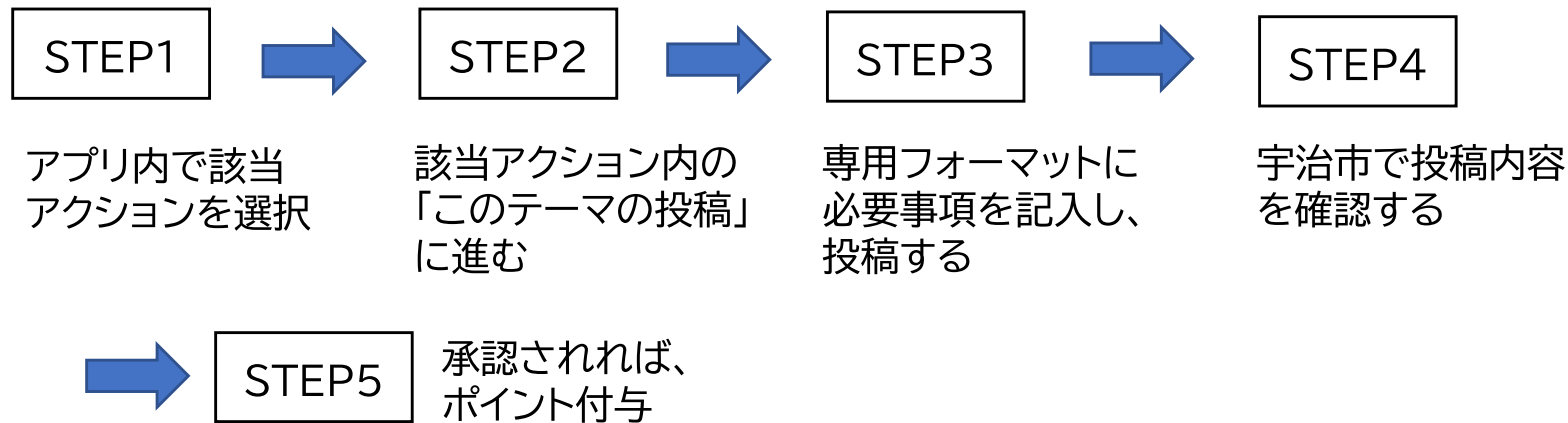
コンポストやキエーロを製作する材料を購入し自作した宇治市民の方が対象です。

付与条件

● 「投稿」する際に必要となる記入事項

- ① タイトル…「コンポスト・キエーロの自作」
- ② 内容…購入材料の情報(購入日時、購入店舗)
- ③ 添付写真…**①**レシート等(レシート番号、購入日時、購入店舗の記載のあるもの)
②自宅に設置後の写真

※ 6ヶ月以内に購入した材料が対象です。



付与ポイント
1人1回限り **500P**

製品購入に関するアクションの 投稿専用フォーマット記入例

記入事項

投稿を作成

省エネ製品の購入

購入日：令和4年6月1日

購入店舗：〇〇電機▲▲店

購入製品；メーカー、製品名（型番）



写真追加

該当アクション名を記入
・省エネ製品の星4の購入
・家庭用LED製品の購入
・宅配BOXの購入

購入製品の情報を記入
・購入日を記入
・購入店舗名を記入
・購入製品については、メーカー・製品名（型番）を記入

①②ともに添付必須
①購入時のレシート、領収証、納品書
②製品を自宅に設置後の写真

✓テーマ： XXXXXXXXXX

投稿する



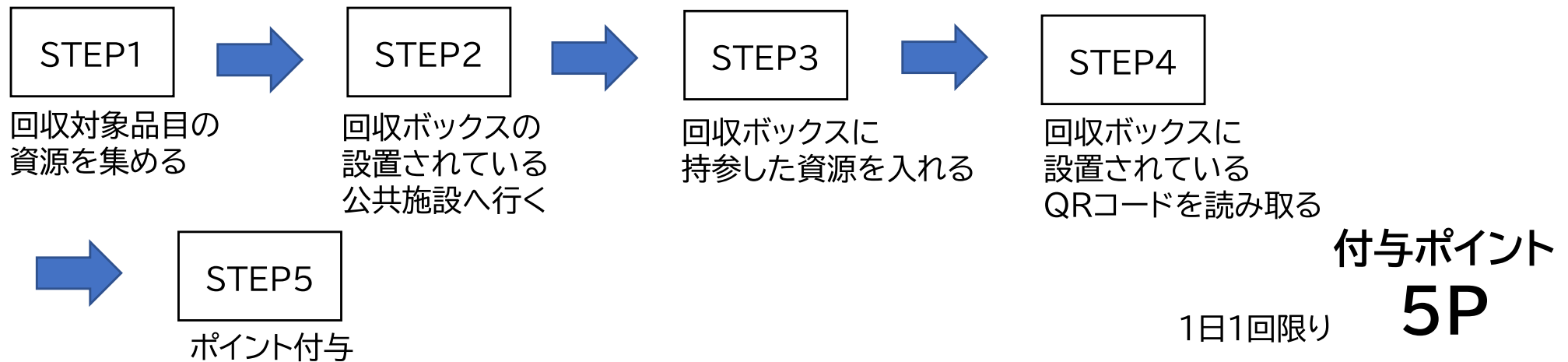
公共施設に設置してある資源となる製品の回収ボックスに回収対象の資源を持ち込んだ宇治市民の方が対象です。

付与条件

- ① 回収ボックスの設置されている公共施設へ回収品を持ち込む
- ② 持ち込んだボックス周辺に設置されているQRコードを読み取る

※ 1日に多数の製品を持ち込んだ場合や複数の施設に製品を持ち込んだ場合も1日の合計上限は5ポイントとなります。

ポイント取得までの流れ



回収ボックス設置施設

六地藏公会堂	半白集会所	伊勢田集会所
南部公会堂	川東集会所	砂田集会所
木幡熊小路集会所	白川集会所	名木西集会所
平尾集会所	琵琶台集会所	木幡公民館
南山集会所	宇治野神集会所	中央公民館
御蔵山集会所	城南荘集会所	広野公民館
東木幡集会所	南陵南集会所	小倉公民館
平尾台東集会所	天神台集会所	東宇治コミュニティセンター
大和田集会所	小根尾集会所	南宇治コミュニティセンター
西川原集会所	緑ヶ原集会所	榎島コミュニティセンター
福角集会所	広野寺山集会所	西小倉コミュニティセンター
羽戸山集会所	尖山集会所	木幡地域福祉センター
菟道南集会所	平盛集会所	東宇治地域福祉センター
三室戸集会所	西目川集会所	開地域福祉センター
菟道集会所	榎島集会所	広野地域福祉センター
車田集会所	榎島十一集会所	西小倉地域福祉センター
三室戸北集会所	吹前集会所	ゆめりあうじ
菟道北集会所	蓮池中集会所	市役所庁舎
明星集会所	東堀池集会所	菟道ふれあいセンター
志津川集会所	西小倉集会所	

回収可能品目

- 紙パック
- 小型家電
20cm×40cmの投入箱に入るもの
リサイクル料金、収集運搬料金のかからないもの
- てんぷら油
- 蛍光管
- ペットボトルキャップ

・黒字…紙パックのみ
・赤字…紙パック+小型家電、
てんぷら油、蛍光管、
ペットボトルキャップ

木幡公民館・市役所庁舎

● 雑紙…(例)お菓子・ティッシュの空箱

● 海外リユース…(例)状態の良いぬいぐるみ・服・靴・かばんなど

※海外リユース以外に紙パック・小型家電・てんぷら油・蛍光管・ペットボトルキャップ・雑紙の回収も行っています。

No.12 店舗(スーパー)での資源回収



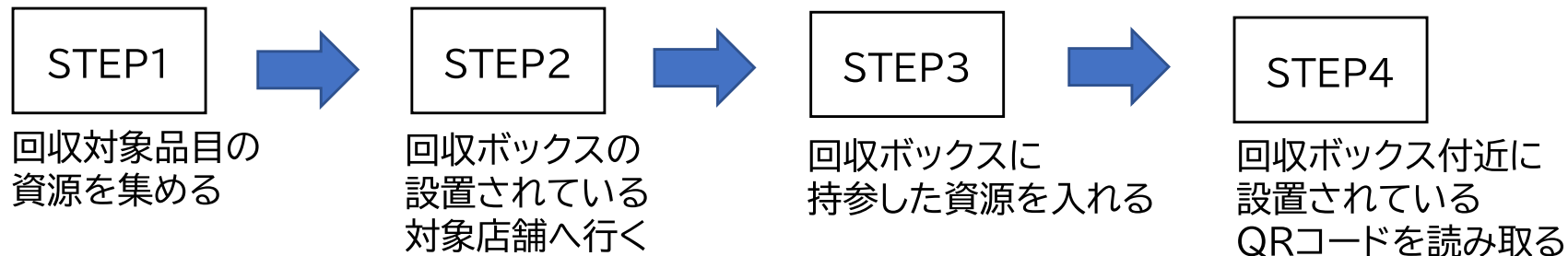
対象店舗に設置されている資源回収ボックスに回収対象の資源を持ち込んだ宇治市民の方が対象です。

付与条件

- ① 対象店舗に設置されている回収ボックスへ回収品を持ち込む
(回収品目は店舗ごとにことなります)
- ② 持ち込んだボックス周辺に設置されているQRコードを読み取る

※ 1日に多数の製品を持ち込んだ場合や複数の店舗に製品を持ち込んだ場合も1日の合計上限は5ポイントとなります。

ポイント取得までの流れ



付与ポイント
5P

1日1回限り

「店舗での資源回収」対象店舗一覧

No.	店舗名	住所
1	アル・プラザ宇治東	菟道平町28-1
2	ハッピー六原三室戸店	菟道谷下り50-2
3	ハーベス大久保店	広野町西裏1-46
4	フレスコ宇治店	小倉町老ノ木38-2
5	フレスコ小倉店	小倉町南堀池8-2
6	フレスコ木幡店	木幡南端10
7	フレスコプチ六地藏店	六地藏町並45
8	フレンドマート伊勢田店	伊勢田町名木2-1-209
9	フレンドマート宇治菟道店	菟道大垣内41-17
10	フレンドマート宇治店	宇治樋ノ尻79-1
11	フレンドマート御蔵山店	木幡平尾27-1
12	フレンドマート・G宇治市役所前店	宇治下居46-1
13	平和堂100BAN店	広野町西裏100
14	マツヤスーパー伊勢田店	伊勢田町中ノ田55-3
15	万代宇治樋ノ尻店	宇治樋ノ尻48
16	万代宇治槇島店	槇島町落合142-1

No.13

市の広報誌等閲覧



「市政だより」など市の発行した広報物等に掲載される環境に関する記事を読覧した宇治市民の方が対象です。

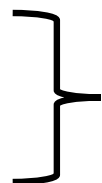
付与条件

- ① 広報誌等の環境に関する記事を読む
- ② QRコードを読み取る

※ QRコードは不定期で掲載します。

市の広報物(例)

- ①市政だより
- ②環境イベントのチラシ



紙面にQRコードを掲載
→各自読み取り

ポイント取得までの流れ

STEP1



STEP2



STEP3

市の発行した広報物で環境に関する記事を読覧

広報物に掲載のQRコードを読み取り

ポイント付与

1記事1回限り

付与ポイント
3P

No.14

地産地消の推進



対象のイベントで、宇治市産(山城地域産)の農作物等を購入した宇治市民の方が対象です。

付与条件

- ① 対象のイベントで商品を購入する。
- ② 購入した際に配布されるQRコードを読み取る。

令和7年度の実施例

・山城マルシェ（JR宇治駅）で販売されていた商品 など

ポイント取得までの流れ



付与ポイント
50P

1日1回限り

No.15 リユース品の持ち込み



使わなくなった制服や羽毛ふとん、自転車などを持ち込んだ宇治市民の方が対象です。

付与条件

- ① 人権環境部まち美化推進課の窓口に使わなくなった制服や羽毛ふとん、自転車などを持ち込む
- ② QRコードを読み取る

回収品目	対象品	備考
宇治市立中学校の制服全般	ブレザー、ズボン、スカート、学ラン、セーラー服、ブラウス、セーター、ポロシャツ、体操服、ジャージ、柔道着	汚れや破損が大きいものは回収不可
ダウン率50%以上の羽毛ふとんなど	羽毛ふとん、ダウンジャケット	ダウン率50%未満の物は回収不可
自転車など	自転車、電動自転車、一輪車、キックボード、三輪車、車いす	-

※ポイントの付与は持ち込んだ対象品数にかかわらず1日1回限りとし、持ち込んだ回収品目の数に応じて付与ポイント数が変わります。

(例)自転車1台の持ち込み⇒100P、自転車2台の持ち込み⇒100P、自転車1台と制服1着の持ち込み⇒200P

ポイント取得までの流れ



付与ポイント
100P
1日1回1回収品目ごと



No.16

リサイクル品の持ち込み

リチウムイオンバッテリーや水銀製品を持ち込んだ宇治市民の方が対象です。

付与条件

- ① 人権環境部まち美化推進課の窓口へリチウムイオンバッテリーや水銀製品を持ち込む
- ② QRコードを読み取る

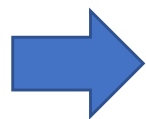
回収品目	対象品	備考
リチウムイオンバッテリー	モバイルバッテリー、電動自転車のバッテリー、バッテリー内蔵家電	-
水銀製品	体温計、血圧計、温度計	水銀を使用していないものは回収不可

※ポイントの付与は持ち込んだ対象品数にかかわらず1日1回限りとし、持ち込んだ回収品目の数に応じて付与ポイント数が変わります。(例)水銀製品1個の持ち込み⇒5P、水銀製品2個の持ち込み⇒5P、水銀製品1個とリチウムイオンバッテリー1個の持ち込み⇒10P

ポイント取得までの流れ



窓口に持込み



窓口でQRコードを読み取り



ポイント付与

1日1回1回収品目ごと

付与ポイント
5P

No.17

太陽光・蓄電池の設置、 電気自動車等の購入、住宅のZEH化

NEW!



太陽光・蓄電池の設置や電気自動車の購入等により、所定の補助金の交付を受けた宇治市民の方が対象です

付与条件

- ① 「太陽光・蓄電池の設置」、「電気自動車等の購入」または「住宅のZEH化」のいずれかを行い、所定の補助金を申請する
- ② 補助金確定通知書に同封されているQRコードを読み取る

所定の補助金(申請方法等はホームページをご確認ください)

太陽光・蓄電池：家庭向け自立型再生可能エネルギー導入事業費補助金
宇治市ゼロカーボン設備導入事業費補助金

電気自動車等：宇治市ZEV普及促進事業費補助金

住宅のZEH化：宇治市ゼロ・エネルギー・ハウス普及促進事業費補助金


ポイント取得までの流れ



所定の補助金を
申請する



通知書あるQR
コードを読み取り



ポイント付与

交付1件ごとに

付与ポイント
1,000P

No.18

雨水タンクの設置

NEW!



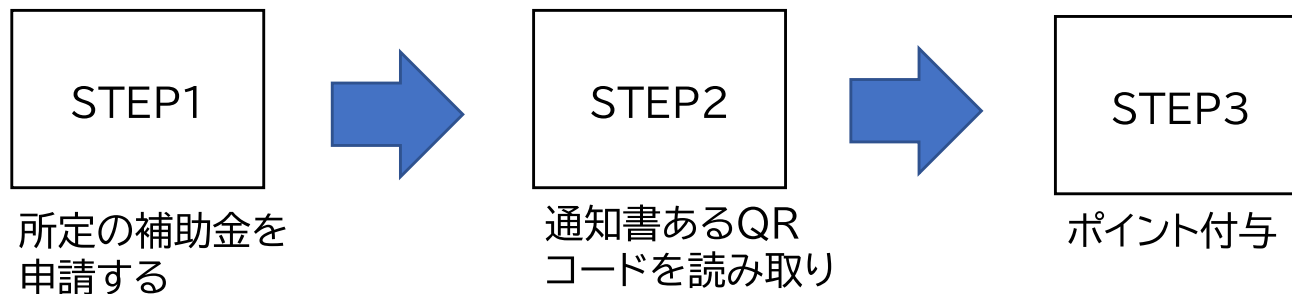
家庭用雨水タンクの購入・設置により、所定の補助金の交付を受けた宇治市民の方が対象です

付与条件

- ① 「家庭用雨水タンク」を購入・設置し所定の補助金を申請する
- ② 補助金確定通知書に同封されているQRコードを読み取る

所定の補助金(申請方法等はホームページをご確認ください)
雨水タンク：宇治市雨水タンク設置事業費補助金

ポイント取得までの流れ



1人1回限り

付与ポイント
500P

No.19

住宅の窓断熱改修

NEW!



自宅の窓を断熱改修し、対象とする国補助金の交付決定を受けた方が対象です。

付与条件

● 「投稿」する際に必要となる記入事項

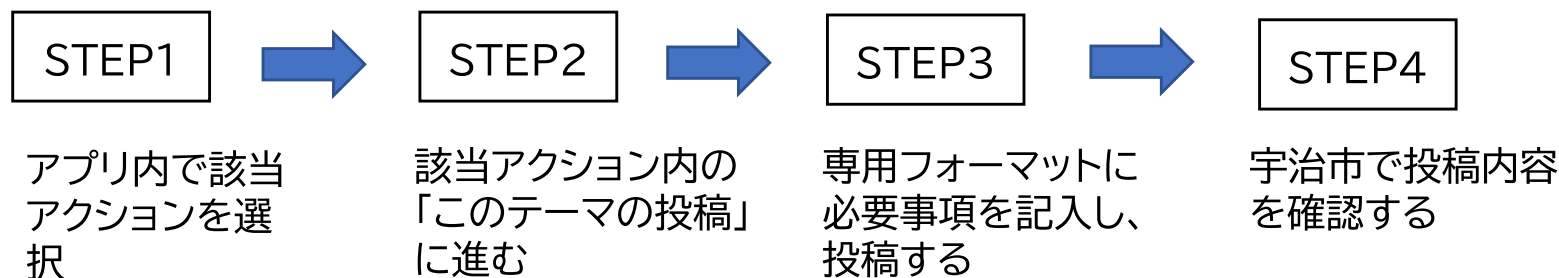
① タイトル…「住居の窓断熱改修」

② 内容…「住居の窓断熱改修」完了

③ 添付写真…①断熱改修後の窓の写真

②対象とする国補助金の「交付確定通知」「交付決定と振込のお知らせ」「交付額確定通知」のいずれかの写真

※対象国補助金：先進的窓リノベ2026事業、断熱リフォーム支援事業「居間だけ断熱」事業のいずれか
(いずれも令和8年4月以降に交付決定を受けた方が対象)



→ STEP5 承認されれば、ポイント付与

付与ポイント
交付1件ごとに **1,000P**

No.20

遮熱機能付カーテンの購入 **NEW!**



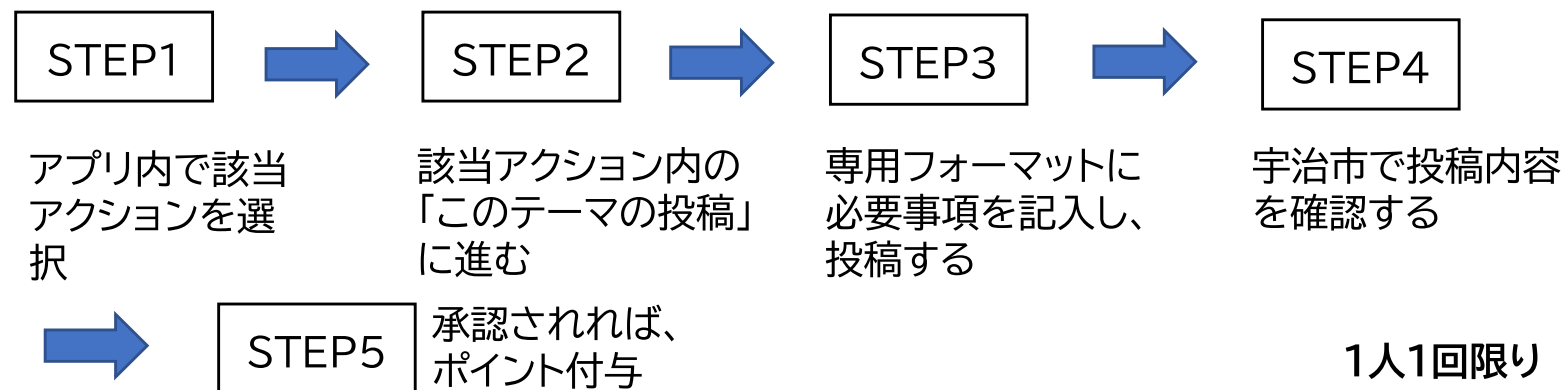
遮熱機能付カーテンを購入し、自宅に設置した方が対象です。

付与条件

● 「投稿」する際に必要となる記入事項

- ① タイトル…「遮熱機能付カーテンの購入」
- ② 内容…購入製品の情報(購入日時、購入店舗、メーカー名、製品名(型番))
- ③ 添付写真…
 - ①レシート等(レシート番号、購入日時、購入店舗、製品名(型番)の記載のあるもの)
 - ②カーテンの遮熱機能が分かる写真
 - ③自宅に設置後の写真

※ 令和8年4月以降に購入・設置した製品が対象



1人1回限り
付与ポイント
500P