


一時預かり事業 利用の手引き

令和5年11月以降版



宇治市 福祉こども部 保育支援課

〒611-8501 宇治市宇治琵琶33番地

TEL 0774-20-8732



一時預かり事業の利用条件

市内に居住し、保育の実施※を受けていない、概ね1歳から就学前の児童で、以下の状況で育児が困難となる場合（※保育の実施とは、児童福祉法第24条の規定による保育所等に通常入所して、保育を受けていることを指します。）



非定型的保育サービス

保護者の短時間・断続的労働・職業訓練・就学等により、家庭における育児が困難となり、保育が必要となる場合



緊急保育サービス

保護者の傷病・災害・事故・出産・看護・介護・冠婚葬祭等社会的にやむを得ない事由により、緊急・一時的に家庭における育児が困難となり、保育が必要となる場合



私的理由による保育サービス

保護者の育児などに伴う心理的・肉体的負担を解消する等の私的理由により、一時的に保育が必要となる場合



申込み方法

実施施設に直接申し込みさせていただきます。

各施設とも原則事前予約制をとっています。

1日あたりの受入児童数には限りがあります ので、希望する日に利用できない場合があります。

緊急の場合は、実施施設にご相談ください。

なお、実施施設により受入開始の月齢が異なりますので、ご理解をお願いいたします。



休園日

休園日は、日曜・祝祭日・振替休日・年末年始の期間と春の新年度入所前の期間です。

その他、伝染病・風水害・行事等で臨時休所することがあります。



利用料金

次ページの保育時間 1,700円（0歳児に限り2,000円）

※ 各実施施設で、別途、飲食費（+ふとんリース代など）が必要になります。

※ 利用料金は、直接各実施施設へお支払いください。

※ 給食（アレルギー食を含む）の実施については、施設により異なります。
（詳細は施設へお問い合わせください）



利用料の無償化について

保育園や認定こども園、幼稚園など認可施設（一部施設を除く）を利用されておらず、保育の必要性があると認められたお子様が一時預かり事業を利用された場合、お子様の年齢や所得により利用料が無償化（月々の上限あり）されることがあります。

対象の方は申請が必要になるため、詳細は表紙記載の保育支援課宛までお問い合わせください。




実施施設と保育時間

	実施施設	所在地	電話番号	保育時間
1	登りこども園（本園）	木幡赤塚 8 番地の 1	32-3811	平日 9 時～16 時 土曜 休み
2	第 2 登りこども園（本園）	六地藏奈良町 7 4 番地の 1 パデシオン六地藏 ザ・ミッドモール 3 階	38-0113	平日 9 時～16 時 土曜 休み
3	幼保連携型認定こども園 いずみこども園	榎島町本屋敷 167 番地	20-0064	平日 9 時～16 時 土曜 休み
4	なかよし保育園（分園）	五ヶ庄二番割 5 番地の 5	32-5580	平日 8 時半～16 時 土曜 休み
5	こひつじこども園	小倉町堀池 94 番地の 1	20-1295	平日 8 時半～16 時 土曜 休み
6	みんなのき H a n a 保育園	宇治里尻 5 番地の 9 ゆめりあうじ 2 階	21-8739	平日 9 時～16 時 土曜 休み
7	南浦幼保連携型認定こども園	小倉町南浦 62 番地の 57	23-5882	平日・土曜とも 8 時半～16 時 ※ 1
8	南浦くすのき幼保連携型認定こども園	宇治蔭山 1 0 番地の 5	23-0600	平日 8 時半～16 時 土曜 休み
9	ひいらぎこども園	神明石塚 65 番地の 3	44-0652	平日 9 時～16 時 土曜 休み
10	榎島ひいらぎこども園	榎島町大川原 75 番地の 1	28-4780	平日 9 時～16 時 土曜 休み
11	伊勢田こども園	伊勢田町ウトロ 1 番地の 6	43-5126	平日 9 時～17 時 土曜 9 時～17 時
12	同胞こども園	大久保町旦椋 72 番地の 2	44-3632	平日 8 時半～16 時 土曜 休み
13	幼保連携型認定こども園 みんなのき黄檗こども園(本園)	五ヶ庄梅林 72 番地の 9	31-3715	平日 9 時～16 時 土曜 休み
14	あさひ保育園	菟道大垣内 10 番地	24-1551	平日 8 時半～16 時 土曜 休み
15	くりくま保育園	大久保町平盛 42 番地の 3	44-4621	平日 9 時～16 時 土曜 休み

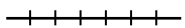
※ 1 南浦幼保連携型認定こども園の土曜日は、一時預かりに一定程度慣れた子どもに限定しての受入れになります。

実施施設位置図

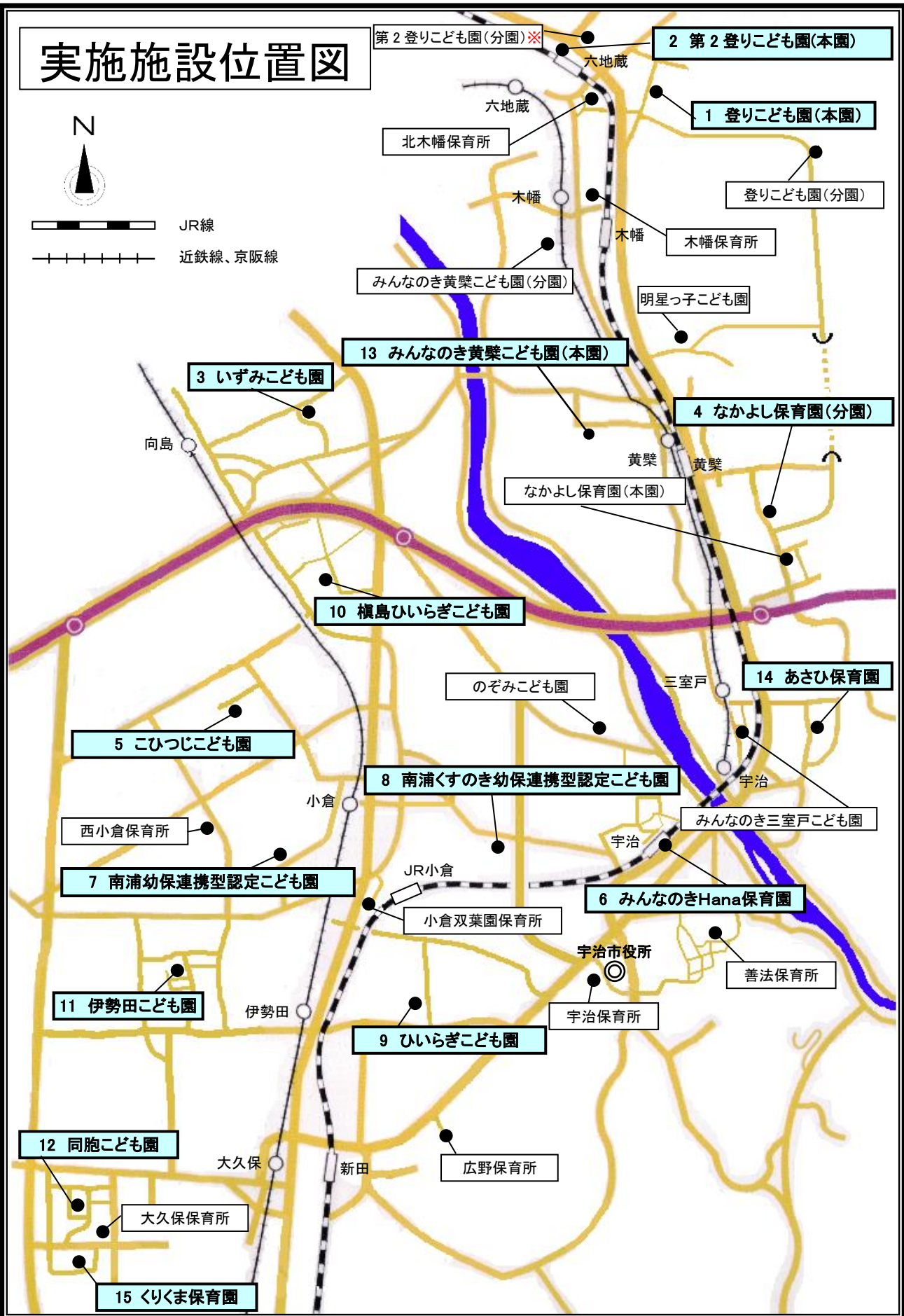
N



JR線



近鉄線、京阪線



※令和6年度開設予定の施設です