

資料 4

宇治市の保育の状況

榎島保育所の状況

宇治市の保育の状況

1 人口の推移

(~H12 : 5月1日現在、H13~ : 4月1日現在)

年次	世帯数	総数	男	女	1世帯あたり人口	人口密度
昭和 62	54,923	170,247	84,396	85,851	3.09	2,522
63	56,265	173,302	85,889	87,413	3.08	2,567
平成 元	57,629	176,328	87,267	89,061	3.05	2,612
2	58,336	177,281	87,749	89,532	3.03	2,626
3	59,112	177,969	88,117	89,852	3.01	2,637
4	60,706	180,639	89,402	91,237	2.97	2,676
5	61,855	182,175	90,127	92,048	2.94	2,699
6	62,689	182,882	90,256	92,626	2.91	2,709
7	63,618	184,032	90,764	93,268	2.89	2,726
8	64,801	185,554	91,422	94,132	2.86	2,749
9	66,418	187,621	92,519	95,102	2.82	2,778
10	67,965	189,539	93,530	96,009	2.78	2,806
11	69,087	190,822	94,156	96,666	2.76	2,825
12	69,566	190,726	93,882	96,844	2.74	2,823
13	69,607	190,029	93,299	96,730	2.73	2,813
14	70,423	189,632	92,916	96,716	2.69	2,807
15	71,569	189,977	93,063	96,914	2.65	2,812
16	72,706	190,723	93,332	97,391	2.62	2,823
17	73,766	191,265	93,503	97,762	2.59	2,831
18	74,954	191,843	93,691	98,152	2.55	2,840
19	76,283	192,741	94,226	98,515	2.52	2,853
20	77,345	193,020	94,251	98,769	2.49	2,857

2 就学前児童数の推移

(～H12：5月1日現在、H13～：4月1日現在)

年度	0歳	1歳	2歳	3歳	4歳	5歳	合計
昭和 62	1,796	1,939	2,054	2,105	2,232	2,149	12,275
63	1,780	1,832	1,987	2,080	2,116	2,259	12,054
平成 元	1,773	1,882	1,879	2,021	2,132	2,130	11,817
2	1,684	1,825	1,880	1,908	2,036	2,150	11,483
3	1,648	1,673	1,823	1,872	1,931	2,021	10,968
4	1,679	1,710	1,728	1,896	1,892	1,965	10,870
5	1,723	1,713	1,752	1,747	1,910	1,925	10,770
6	1,680	1,740	1,721	1,733	1,737	1,907	10,518
7	1,774	1,729	1,760	1,742	1,746	1,761	10,512
8	1,703	1,822	1,780	1,803	1,802	1,764	10,674
9	1,788	1,805	1,870	1,823	1,842	1,808	10,936
10	1,820	1,882	1,827	1,875	1,827	1,847	11,078
11	1,947	1,928	1,898	1,868	1,897	1,837	11,375
12	1,805	1,999	1,900	1,905	1,849	1,911	11,369
13	1,790 (1,813)	1,810 (1,838)	1,973 (2,002)	1,879 (1,905)	1,876 (1,914)	1,827 (1,849)	11,155 (11,321)
14	1,725 (1,742)	1,808 (1,831)	1,814 (1,841)	1,976 (1,999)	1,888 (1,914)	1,859 (1,888)	11,070 (11,215)
15	1,659	1,825	1,873	1,866	2,000	1,906	11,129
16	1,663	1,765	1,857	1,914	1,893	2,011	11,103
17	1,682	1,763	1,797	1,887	1,908	1,880	10,917
18	1,707	1,748	1,798	1,800	1,909	1,929	10,891
19	1,735	1,797	1,781	1,860	1,823	1,943	10,939
20	1,695	1,788	1,816	1,812	1,876	1,857	10,844

H13年度、14年度の()は外国人登録を含む。

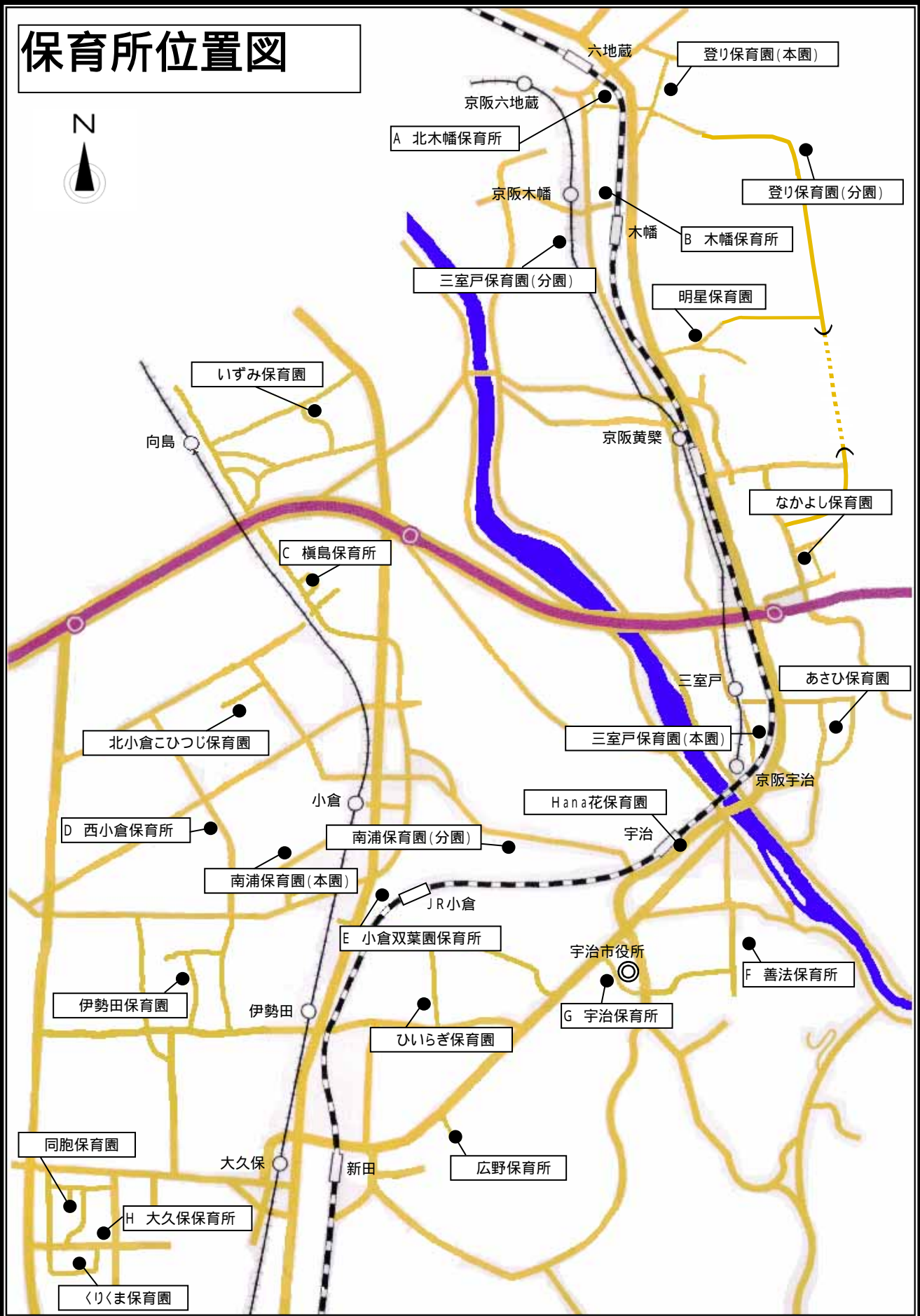
H15年度以降の数値は外国人登録を含む。

3 保育所一覧

平成21年4月1日より適用

	保育所(園)名	所在地・電話番号	定員	開所時間	入所月齢
民間 保育所 (園)	登り(本園)	木幡赤塚8-1 32-3811	320	平日 7:00 ~ 20:00 土曜 7:00 ~ 20:00	5ヵ月児
	登り(分園)	木幡須留7-1 38-1235		平日 7:00 ~ 19:00 土曜 7:00 ~ 19:00	
	明星	五ヶ庄芝ノ東19-5 32-0704	145	平日 7:00 ~ 18:30 土曜 7:30 ~ 16:00	2ヵ月児
	いずみ	槇島町本屋敷167 20-0064	120	平日 7:00 ~ 19:00 土曜 7:00 ~ 16:00	5ヵ月児
	なかよし	羽戸山1丁目8-4 32-5335	120	平日 7:00 ~ 18:30 土曜 7:00 ~ 18:00	2ヵ月児
	北小倉こひつじ	小倉町堀池94-1 20-1295	120	平日 7:00 ~ 19:00 土曜 7:00 ~ 19:00	2ヵ月児
	あさひ	菟道大垣内10 24-1551	135	平日 7:00 ~ 19:00 土曜 7:00 ~ 19:00	2ヵ月児
	三室戸(本園)	菟道荒槇37 23-3224	196	平日 7:00 ~ 19:00 土曜 7:00 ~ 18:00	3ヵ月児
	三室戸(分園)	木幡西浦38-9 33-3303		3歳児	
	Hana花	宇治里尻5-9ゆめりあ2F 21-8739	60	平日 7:00 ~ 22:00 土曜 7:00 ~ 22:00	3ヵ月児
	南浦(本園)	小倉町南浦62-57 23-5882	150	平日 7:00 ~ 19:00 土曜 7:30 ~ 17:00	4ヵ月児
	南浦(分園)	宇治蔭山10-5		平日 7:00 ~ 19:00 土曜 (南浦本園での保育)	
	伊勢田	伊勢田町ウト口1-6 43-5126	180	平日 7:00 ~ 19:00 土曜 7:00 ~ 19:00	2ヵ月児
	ひいらぎ	神明石塚65-3 44-0652	210	平日 7:00 ~ 20:00 土曜 7:30 ~ 16:00	2ヵ月児
	広野	広野町丸山9 43-0242	130	平日 7:00 ~ 19:00 土曜 7:00 ~ 16:30	5ヵ月児
	同胞	大久保町旦棕72-2 44-3632	150	平日 7:00 ~ 19:00 土曜 7:00 ~ 18:00	2ヵ月児
くりくま	大久保町平盛42-3 44-4621	120	平日 7:00 ~ 19:00 土曜 7:00 ~ 18:00	2ヵ月児	
公立 保育所	北木幡	木幡陣ノ内1 39-9221	120	平日 7:30 ~ 18:30 土曜 7:30 ~ 18:30	2ヵ月児
	木幡	木幡東中10-2 39-9213	165	平日 7:00 ~ 19:00 土曜 7:00 ~ 19:00	2ヵ月児
	槇島	槇島町南落合17-2 39-9217	100	平日 7:30 ~ 18:30 土曜 7:30 ~ 18:30	2ヵ月児
	西小倉	伊勢田町遊田69 39-9215	100	平日 7:30 ~ 18:30 土曜 7:30 ~ 18:30	2ヵ月児
	小倉双葉園	小倉町西畑13 39-9207	220	平日 7:30 ~ 18:30 土曜 7:30 ~ 18:30	2ヵ月児
	善法	宇治善法116-2 39-9223	50	平日 7:30 ~ 18:30 土曜 7:30 ~ 18:30	2ヵ月児
	宇治	宇治式番84-10 39-9211	165	平日 7:30 ~ 18:30 土曜 7:30 ~ 18:30	2ヵ月児
	大久保	大久保町旦棕25 39-9302	120	平日 7:30 ~ 18:30 土曜 7:30 ~ 18:30	2ヵ月児

保育所位置図



4 保育所施設一覧

平成20年4月1日現在

	施設名称	所在地	設置主体・経営主体	定員	認可(届出)年月日	備考
公立	小倉双葉園保育所	小倉町西畑13	宇治市	220人	昭26.4.1	一部改築 平成5年度
	宇治保育所	宇治貳番84-10		165人	昭30.6.1	移転 昭和50年8月
	木幡保育所	木幡東中10-2		165人	昭41.5.1	改築 平成11・12年度
	西小倉保育所	伊勢田町遊田69		100人	昭45.6.1	
	大久保保育所	大久保町旦椋25		120人	昭46.4.1	
	槇島保育所	槇島町南落合17-2		100人	昭47.4.1	
	北木幡保育所	木幡陣ノ内1		120人	昭49.10.1	
	善法保育所	宇治善法116-2		50人	昭51.4.1	
民間	広野保育所	広野町丸山9	(福)広野保育所	130人	昭37.12.11	昭24.6.8開園
	なかよし保育園	羽戸山1丁目8-4	(福)春秋福祉会	120人	昭47.4.1	
	登り保育園(本園)	木幡赤塚8-1	(福)あけぼの会	280人	昭48.4.1	
	登り保育園(分園)	木幡須留7-1			平18.3.1	
	三室戸保育園(本園)	菟道荒槇37	(福)宇治福祉園	196人	昭48.6.1	
	三室戸保育園(分園)	木幡西浦38-9			平19.4.1	
	ひいらぎ保育園	神明石塚65-3	(福)心華会	180人	昭49.4.1	
	伊勢田保育園	伊勢田町ウト口1-6	(福)かおり福祉会	180人	昭50.10.1	
	同胞保育園	大久保町旦椋72-2	(福)同胞会	150人	昭51.4.1	
	くりくま保育園	大久保町平盛42-3	(福)栗隈福祉会	120人	昭51.10.1	
	南浦保育園(本園)	小倉町南浦62-57	(福)黎明会	150人	昭52.4.1	
	南浦保育園(分園)	宇治蔭山10-5			平20.4.1	
	明星保育園	五ヶ庄芝ノ東19-5	(福)宇治明星園	145人	昭52.4.1	
	あさひ保育園	菟道大垣内10	(福)ゆたか会	135人	昭53.4.1	
	いずみ保育園	槇島町本屋敷167	(福)白菊福祉会	120人	昭58.4.1	
	Hana花保育園	宇治里尻5-9	(福)宇治福祉園	60人	平15.6.1	
北小倉こひつじ保育園	小倉町堀池94-1	(福)同胞会	120人	平17.4.1	平成17年4月～民営化	

5 保育所施設整備状況

(各年4月1日現在)

年度	施設数(園)			定員(人)		
	公立	民間	計	公立	民間	計
昭和 46年	5	2	7	690	180	870
47	6	3	9	790	270	1,060
48	7	5	12	980	390	1,370
49	8	6	14	1,140	450	1,590
50	8	7	15	1,170	540	1,710
51	9	8	17	1,230	750	1,980
52	9	10	19		1,020	2,250
53	9	11	20		1,200	2,430
54					1,290	2,520
55					1,350	2,580
56					1,400	2,630
57	9	12	21		1,420	2,650
58					1,480	2,710
59					1,510	2,740
60～平成 1					1,510	2,620
平成 2年				1,540	2,650	
3～8				1,510	2,620	
9				1,520	2,630	
10				1,550	2,660	
11				1,580	2,690	
12～13				1,590	2,700	
14	8	14	22	1,620	2,730	
15				1,661	2,771	
16				1,751	2,861	
17	8	14	22	1,886	2,926	
18				1,916	2,956	
19				1,996	3,036	
20				2,086	3,126	

民間保育所はH15.6月～ Hana花保育園の開設により13園,H17.4月～北小倉保育所民営化により14園

6 保育所入所状況

(～H12：5月1日現在、H13～：4月1日現在)

年度	就学前児童 (A)	定員 (B)	申込数 (C)	入所数 (D)	入所数の年齢別内訳(人)						普及率 (B/A)	就学前児童数に対する入所率 (D/A)	充足率 (D/B)	申込に対する入所率 (D/C)
					0歳	1歳	2歳	3歳	4歳	5歳				
平成 元年	11,817	2,620	2,583	2,488	135	273	397	503	613	567	22.17%	21.05%	94.96%	96.32%
2	11,483	2,650	2,607	2,479	127	295	388	502	543	624	23.08%	21.59%	93.55%	95.09%
3	10,968	2,620	2,565	2,428	153	296	406	505	531	537	23.89%	22.14%	92.67%	94.66%
4	10,870	2,620	2,580	2,443	124	305	407	521	544	542	24.10%	22.47%	93.24%	94.69%
5	10,770	2,620	2,485	2,416	125	284	415	488	556	548	24.33%	22.43%	92.21%	97.22%
6	10,518	2,620	2,433	2,345	145	272	388	488	502	550	24.91%	22.30%	89.50%	96.38%
7	10,512	2,620	2,349	2,312	153	298	396	479	489	497	24.92%	21.99%	88.24%	98.42%
8	10,674	2,620	2,357	2,340	141	317	406	469	501	506	24.55%	21.92%	89.31%	99.28%
9	10,936	2,630	2,437	2,380	137	321	424	492	498	508	24.05%	21.76%	90.49%	97.66%
10	11,078	2,660	2,527	2,503	134	333	441	553	523	519	24.01%	22.59%	94.10%	99.05%
11	11,375	2,690	2,712	2,653	161	349	448	570	588	537	23.65%	23.32%	98.62%	97.82%
12	11,369	2,700	3,034	2,814	163	391	472	577	597	614	23.75%	24.75%	104.22%	92.75%
13	11,155	2,700	2,984	2,786	155	385	468	569	594	610	24.20%	24.98%	103.19%	93.36%
14	11,070	2,730	3,030	2,843	181	387	464	606	610	595	24.66%	25.68%	104.14%	93.83%
15	11,129	2,771	3,050	2,860	136	393	510	584	627	610	24.90%	25.70%	103.21%	93.77%
16	11,103	2,861	3,156	2,995	178	387	525	642	623	640	25.77%	26.97%	104.68%	94.90%
17	10,917	2,926	3,236	3,044	171	414	524	634	674	627	26.80%	27.88%	104.03%	94.07%
18	10,891	2,956	3,234	3,072	168	431	527	605	660	681	27.14%	28.21%	103.92%	94.99%
19	10,939	3,036	3,250	3,079	193	426	534	634	621	671	27.75%	28.15%	101.42%	94.74%
20	10,844	3,126	3,271	3,185	209	492	541	650	657	636	28.83%	29.37%	101.89%	97.37%

平成20年12月1日現在の入所及び待機状況

(人)

	乳児			幼児			合計		
	定員	入所 児童数	待機 児童数	定員	入所 児童数	待機 児童数	定員	入所 児童数	待機 児童数
広野保育所	50	63	9 (6)	80	85	2 (1)	130	148	11 (7)
なかよし保育園	40	50	9 (6)	80	92	1 (0)	120	142	10 (6)
登り保育園(分園含む)	115	132	18 (14)	165	183	2 (2)	280	315	20 (16)
三室戸保育園(分園含む)	76	84	15 (11)	120	123	4 (3)	196	207	19 (14)
ひいらぎ保育園	70	101	10 (9)	110	124	0 (0)	180	225	10 (9)
伊勢田保育園	70	78	0 (0)	110	118	0 (0)	180	196	0 (0)
同胞保育園	60	70	2 (0)	90	75	1 (1)	150	145	3 (1)
くりくま保育園	44	44	7 (4)	76	64	0 (0)	120	108	7 (4)
南浦保育園(分園含む)	75	84	7 (5)	75	91	1 (0)	150	175	8 (5)
明星保育園	60	59	4 (3)	85	87	0 (0)	145	146	4 (3)
あさひ保育園	63	64	1 (0)	72	82	0 (0)	135	146	1 (0)
いずみ保育園	50	57	1 (0)	70	85	0 (0)	120	142	1 (0)
Hana花保育園	45	49	4 (4)	15	14	0 (0)	60	63	4 (4)
北小倉こひつじ保育園	45	55	6 (5)	75	69	0 (0)	120	124	6 (5)
民間計	863	990	93 (67)	1,223	1,292	11 (7)	2,086	2,282	104 (74)
宇治保育所	55	55	5 (4)	110	110	0 (0)	165	165	5 (4)
小倉双葉園保育所	60	78	16 (13)	160	153	0 (0)	220	231	16 (13)
西小倉保育所	30	39	3 (3)	70	60	1 (1)	100	99	4 (4)
木幡保育所	55	54	12 (13)	110	111	2 (2)	165	165	14 (15)
大久保保育所	30	38	1 (0)	90	61	0 (0)	120	99	1 (0)
槇島保育所	30	39	5 (4)	70	68	0 (0)	100	107	5 (4)
北木幡保育所	30	39	8 (6)	90	90	1 (1)	120	129	9 (7)
善法保育所	18	15	0 (0)	32	20	0 (0)	50	35	0 (0)
公立計	308	357	50 (43)	732	673	4 (4)	1,040	1,030	54 (47)
合計	1,171	1,347	143 (110)	1,955	1,965	15 (11)	3,126	3,312	158 (121)

()内は、定義後の待機児童数

7 平成20年度 宇治市と国との保育料徴収基準額表

宇治市					国									
定義		階層	3歳未満児	3歳児	4歳以上児	定義		階層	3歳未満児	3歳以上児				
生活保護法による被保護世帯		A	0	0	0	生活保護法による被保護世帯		1	0	0				
所得税 非課税世帯	前年度分市町村民 税 非課税世帯	B	5,700	3,900	3,900	所得税 非課税世帯	前年度分市町村民 税 非課税世帯	2	9,000	6,000				
	(0)		(0)	(0)	(0)		(0)							
所得税 課税世帯	前年度分市町村民 税 課税世帯	C	12,500	10,000	10,000	所得税 課税世帯	前年度分市町村民 税 課税世帯	3	19,500	16,500				
	(18,500)		(15,500)											
所得税 課税世帯	前年分所得税額 40,000円未満	D1	20,800	16,400	16,400	前年分所得税40,000円未満	4	30,000	27,000	(保育単価限度)				
	前年分所得税額 40,000円以上 103,000円未満	D2	34,400	23,600	21,400	40,000円以上103,000円未満					5	44,500	41,500	(保育単価限度)
	前年分所得税額 103,000円以上 413,000円未満	D3	48,400	26,600	24,200	103,000円以上413,000円未満					6	61,000	58,000	(保育単価限度)
	前年分所得税額 413,000円以上	D4	59,000	27,600	24,600	413,000円以上					7	80,000	77,000	(保育単価限度) (保育単価限度)

()内は母子・父子世帯、在宅障害児(者)同居世帯に適用。

8 宇治市立保育所職員配置基準

(平成19年4月1日現在)

職員	国の基準	宇治市の基準	
施設長	(所長)	1施設に1人	
保育士	0歳 3:1 1歳 6:1 2歳 6:1 3歳 20:1 4歳 30:1 5歳 30:1 年休代替 保育士16日 非常勤13日	0歳 3:1 1歳 5:1 2歳 7:1 3歳 20:1(18:1) 4歳 30:1 5歳 30:1 昼休憩アルバイト 保育士 27人 長時間パート保育職員 47人	家庭支援加配 2人 (2施設に各1人配置) 所長補佐 8人 育児相談担当 1人 障害児担当 2人 1人 2~3時間 1人 3~4.0時間(平日) 1人 7.0時間(土曜)
保健師		2人	保育課に配置(各園の保健指導)
栄養士		2人	保育課に配置(各園の給食指導)
調理員 用務員	調理員等 2人 年休代替 16日	調理員 3歳未満 30:1 3歳以上 100:1 用務員 1施設に1人	施設の定数により配置 (A) 220人以下 4人 (B) 165人以下 3人+半日アルバイト (C) 120人以下 2人 産明け(2~7か月)児在園保育所に アルバイト(3時間) 1人 (A) 2人 (B)・(C) 1人
医師	嘱託医 1人	嘱託医 2人	内科 1人 歯科 1人

9 特別保育等

(平成20年4月1日現在)

区分	内容	実施保育所等
乳児保育	生後5か月以上	公立・民間全保育所
(産休明け保育)	(生後2か月以上)	(公立8園・民間8園)
延長保育 (11時間30分以上)	7時～19時の範囲	公立1園(木幡) 民間12園(広野・なかよし・三室戸・ひいらぎ・伊勢田・同胞・くりくま・南浦・明星・あさひ・いずみ・北小倉こひつじ)
	7時～20時	民間1園(登り)
	7時～22時	民間1園(Hana花)
障害児保育		(別紙「障害児保育の状況」のとおり)
一時保育	非定型的・緊急・私的理由による保育サービス	民間7園 (登り・同胞・南浦・Hana花・ひいらぎ・北小倉こひつじ・三室戸分園)
病児・病後児保育 (体調不良児対応型)	保育中に体調不良となった児童を保護者の迎えがあるまで対応する。	民間2園(登り・北小倉こひつじ)
乳幼児健康支援 一時預かり事業	病中・病後児保育	病院2か所(宇治病院・浅妻医院)
保育相談	児童福祉法に基づく、地域住民からの乳児・幼児等の保育に関する相談等	公立・民間全園
地域子育て支援 センター事業	育児相談・指導 子育てサークル支援 情報提供 他	民間 ... なかよし保育園・同胞保育園・登り保育園 公立 ... 小倉双葉園保育所・地域子育て支援基幹センター(ゆめりあうじ)
ファミリー・サポート・センター事業	相互援助活動	(事務局) ゆめりあうじ

10 給食

健康福祉部子育て支援室保育課に栄養士2名を配置し、児童の基本的な食習慣を育成するため、給食管理・指導を行うとともに、保育所給食献立委員会を2カ月に1回開催し、入所児童が給食を通して心身ともに健康な子どもに育つように、保育面、調理面、栄養面等について検討をしている。

乳児は完全給食(離乳食を含む)とおやつ、平成19年度からは、幼児についても完全給食(主食費用は保護者負担)とおやつを実施している。

なお、民間保育所には、参考として「給食予定献立表(1日の栄養量・使用材料の数量を記入したもの)」を送付している。

11 健康管理


健康福祉部子育て支援室保育課に保健師2名を配置し、児童が心身ともに健やかに育成されるよう、各保育所巡回訪問を中心に、健康・衛生管理、保健指導を行っている。

児童の健康管理として、嘱託医による健康診断(内科・歯科)、視力測定、検尿、ぎょう虫検査、身体検査、児童が健康な生活を送るための衛生管理や保健指導、児童が安全な生活を送るための安全管理・指導、日本スポーツ振興センター事務などを行っている。

また、保護者に対しては、毎月「健康だより」を配布するとともに、懇談会等を通じて保健面での啓発活動を行っている。

保育所要覧

平成 20 年度



宇治市立模島保育所

〒611-0041

宇治市模島町南落合17-2

TEL 0774-39-9217

FAX 0774-39-9218

入所定員	…	100名
開所時間	…	平日 午前7時30分～午後6時30分 土曜日 午前7時30分～午後6時30分
入所年齢	…	2ヶ月児から就学前

保育所の概要

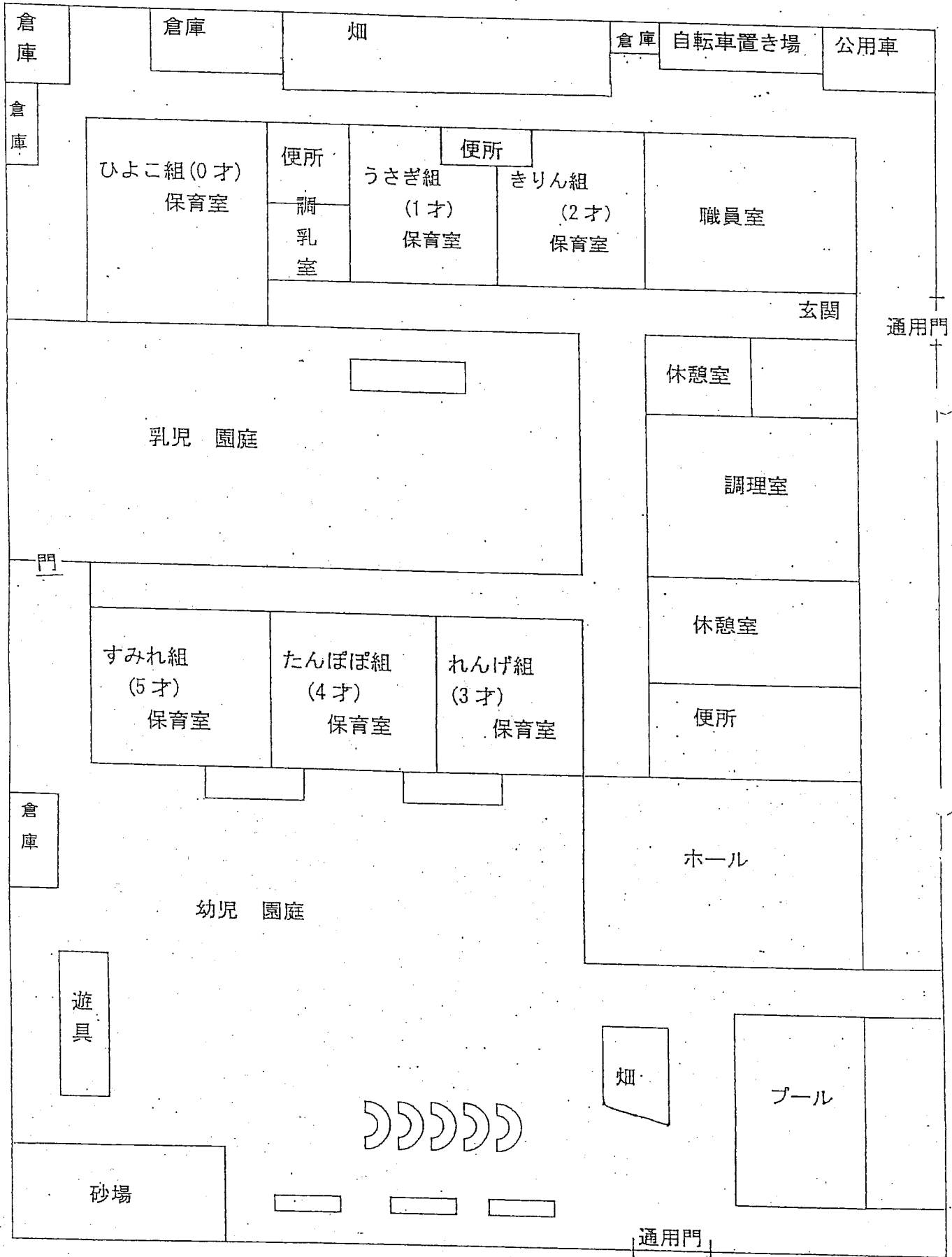
<沿革>

昭和47年	4月	現在地で榎島保育所として開所 収容定員100名(乳児30名・幼児70名) 入所年齢 生後6ヶ月～5歳児まで 開所時間午前7時30分～午後6時 初代所長 魚住美都子
昭和50年	4月	2代目所長 磯江 久子
昭和52年	4月	3代目所長 中道佐喜子
昭和57年	4月	産休明け保育実施 4代目所長 中川 治子
昭和57年	10月	創立10周年記念タイムカプセル
昭和59年	4月	5代目所長 田村 真子
昭和62年	4月	6代目所長 澤田 和子
平成 2年	4月	7代目所長 中村 悦子
平成 4年	4月	8代目所長 亀井 寛子
平成 4年	11月	創立20周年記念タイムカプセル
平成10年	4月	9代目所長 新谷まゆみ
平成12年	4月	待機児童対策として、乳児定員9名拡大 109名(乳児39名・幼児70名)
平成13年	4月	10代目所長 荘田 房子
平成17年	3月	乳児園庭拡大
平成17年	4月	開所時間午前7時30分～午後6時30分
平成18年	4月	11代目所長 川俣 治子
平成19年	4月	12代目所長 田谷 千江子
平成19年	4月	幼児完全給食実施

<施設設備>

敷地面積	...	1982,42 m ²	建築面積	...	696,60 m ²
構造	...	鉄筋平屋建			
主な設備	...	保育室(6) 遊戯室(1) 調理室(1) 調乳室(1) 職員室(1) 職員休憩室(1) プール・その他遊具設備			

保育室配置図

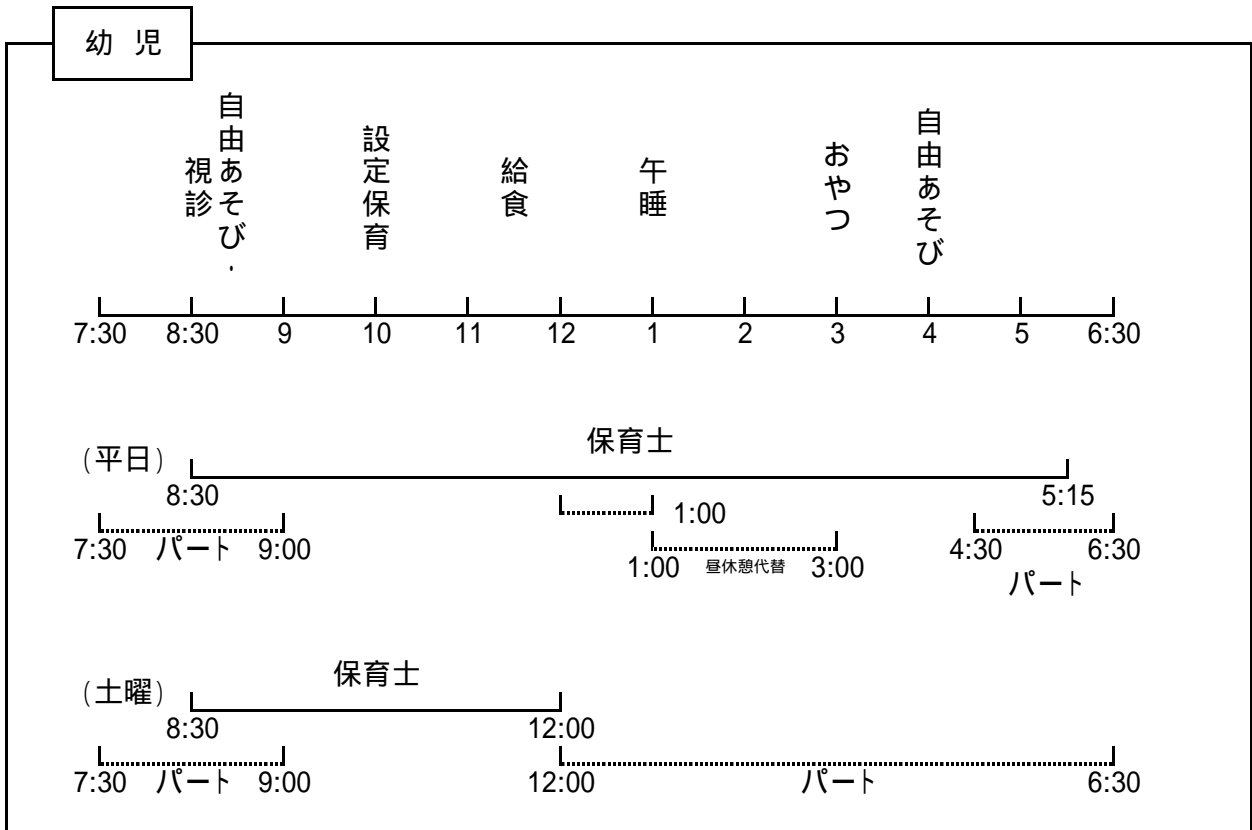
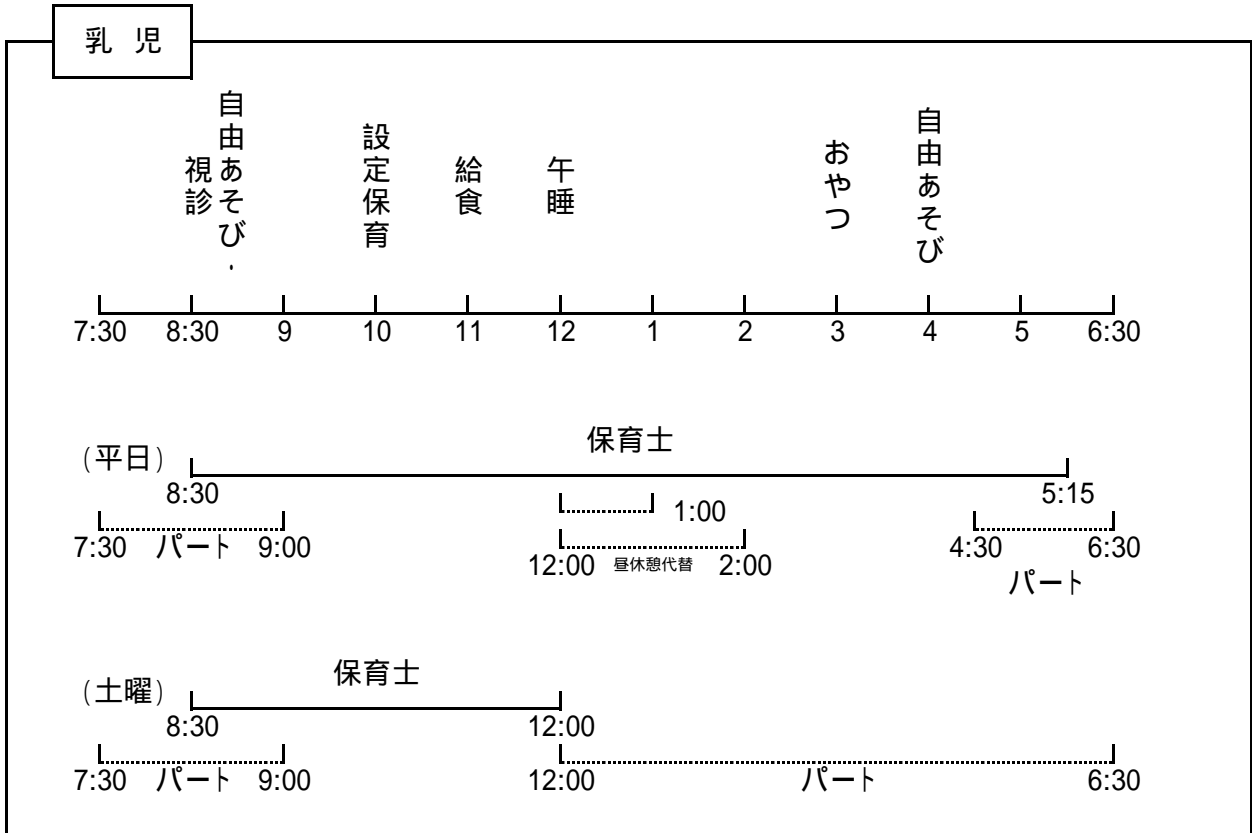


平成 20 年度 クラス構成

平成 20 年 4 月現在

クラス名	児童状況						担任数	備考
	年齢	人数	男	女	新入	継続		
ひよこ	0 歳	8	2	6	8	0	2	乳児加配 1
うさぎ	1 歳	13	8	5	5	8	2	乳児加配 1
きりん	2 歳	18	11	7	5	13	2	乳児加配 1
合計		39	21	18	18	21		
れんげ	3 歳	20	11	9	3	17	1	幼児加配 1 障害児加配 2
たんぽぽ	4 歳	22	11	11	2	20	1	障害児加配 1
すみれ	5 歳	22	9	13	1	21	1	障害児加配 2
合計		64	31	33	6	58		
総合計		103	52	51	24	79		

保育時間帯と職員体制





平成20年度

年間行事予定



榎島保育所

月	保育行事	保健行事	参 観	懇談会	備 考
4	入所・進級式(3) 交通教室(23)			5才児 クラス懇談会 (24)	(毎月) *身体測定 *誕生会 *避難訓練
5	春の遠足・・・幼児(15) 乳児(13) 園庭整備(17)	内科健診 歯科健診 尿・ギョウ虫検査(15・ 16)	保育参観(24)	0~5才児 個人懇談会	5才児
6	歯磨き指導(4)	4・5才児手洗い学習会		0~4才児 クラス懇談会	お泊り保育 (保護者会主催) (7/5~6)
7	プール開き(1) 七夕の集い(7)	3才児手洗い学習会			
8	プール閉い(29)		幼児 プール参観		納涼会(7/12)
9	敬老の集い(11)	5才児視力測定	敬老参観(11)		
10	運動会(4) 秋の遠足・・・乳児(21) 幼児(16) 5才児陶芸教室(28)	内科健診 4才児視力測定	運動会(4) 雨天時(7)	懇談会	地域開放 (6/24)(10/23)
11	勤労感謝の集い(5) 幼児遠足パート(18) 絵画展(28・29)	3才児視力測定 尿・ギョウ虫検査(13・ 14) 歯科健診	保育参観(1)		
12	総合避難訓練 お餅つき(4) クリスマス会(25)				
1	子ども新年会(7)	5才児歯みがき指導			
2	生活発表会(7)		生活発表会(7)	5才児 クラス懇談会	
3	ひなまつりの集い(3) お別れ遠足・・・乳児(10) 幼児(5) お別れ会(12) 卒園式(25)			0~4才児 クラス懇談会	

* 予定は変更になることがありますので、お知らせなどをよくご覧ください。