

JR奈良線の高速化・複線化第二期事業に伴う 六地蔵駅前広場整備等の進捗状況について

JR奈良線六地蔵駅の改良等につきましては、平成25年に締結いたしました、JR奈良線の高速化・複線化第二期事業に関する基本協定書に基づき、西日本旅客鉄道株式会社をはじめ、関係機関等と協議、調整を行いながら事業を進め、六地蔵駅の新駅舎が令和5年3月18日に供用開始されたところです。

今後、駅前広場整備等に本格着工いたしますことから、今後のスケジュール等について、下記のとおりご報告いたします。

記

1. 整備概要《資料2》

- ◎駅前広場・車両乗降スペース（一般車、身障者、タクシー）L=6.5m
 - ・歩道用シェルター（上屋）、タクシー待機場
 - ・市道六地蔵8号線 ⇒南側歩道幅員2.5m以上に拡幅
- ◎自転車等駐車場：約550台

2. 事業スケジュール(予定) ※今後の調整によりスケジュールは変更となる場合があります。

【令和5年度の整備予定】《資料3》

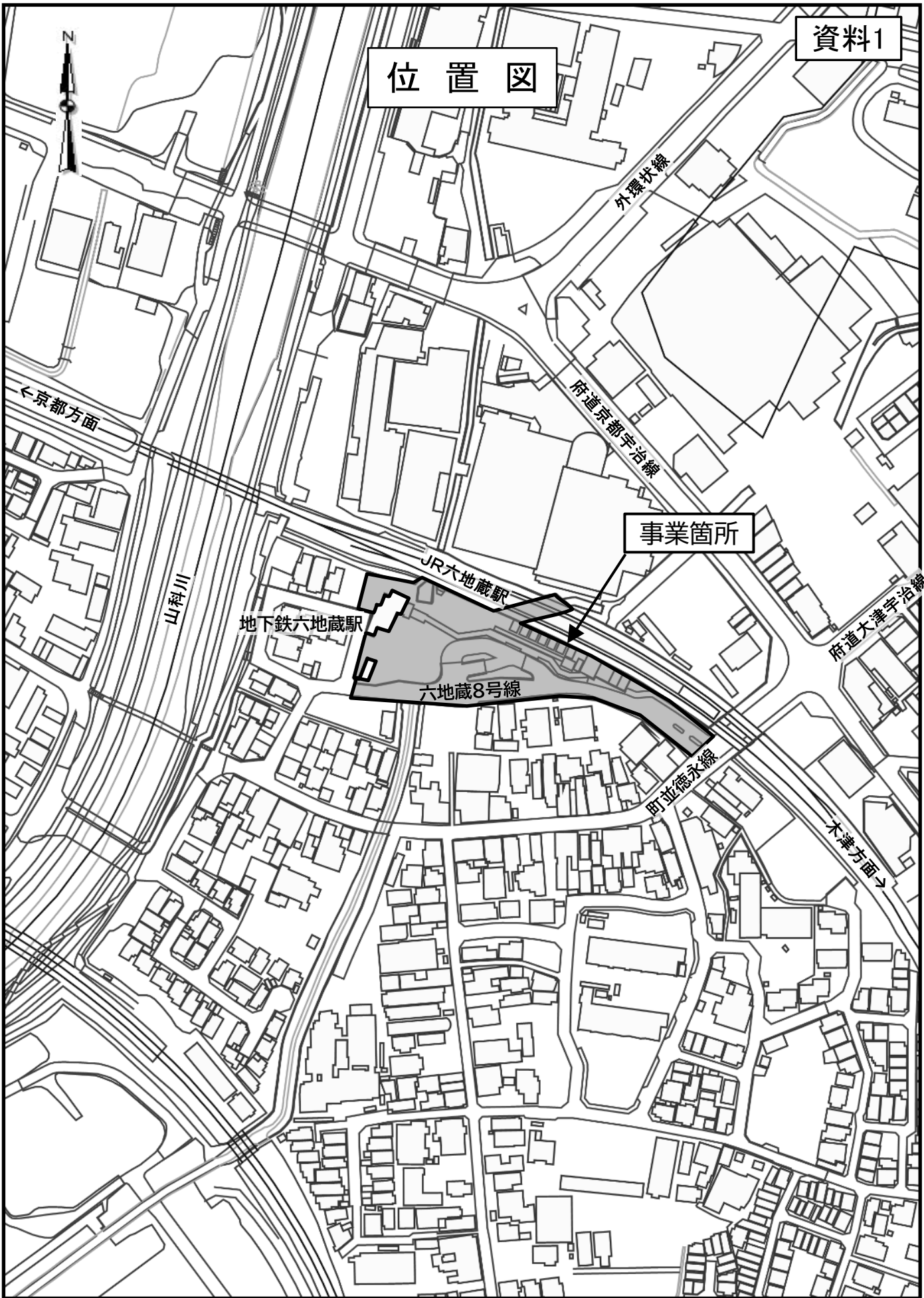
- ◎駅前広場及び駐輪場（東側）の整備
- ◎仮設駐輪場①の撤去

	2022年度(R4)	2023年度(R5)	2024年度(R6)
駅前広場工事 ＜道路建設課＞		広場整備・歩道拡幅	
自転車等駐車場 (駐輪場)工事 ＜交通政策課＞	駐輪場(西側)整備	仮設駐輪場①撤去 駐輪場(東側)整備	仮設駐輪場②撤去
駅舎工事 ＜JR西日本＞	新駅舎建設	新駅舎供用開始(令和5年3月18日) 既存駅舎撤去	

《添付資料》

- 資料1：位置図
- 資料2：計画平面図（整備完了時）
- 資料3：計画平面図（R5工事予定）
- 資料4：平面図（現況）

位置図





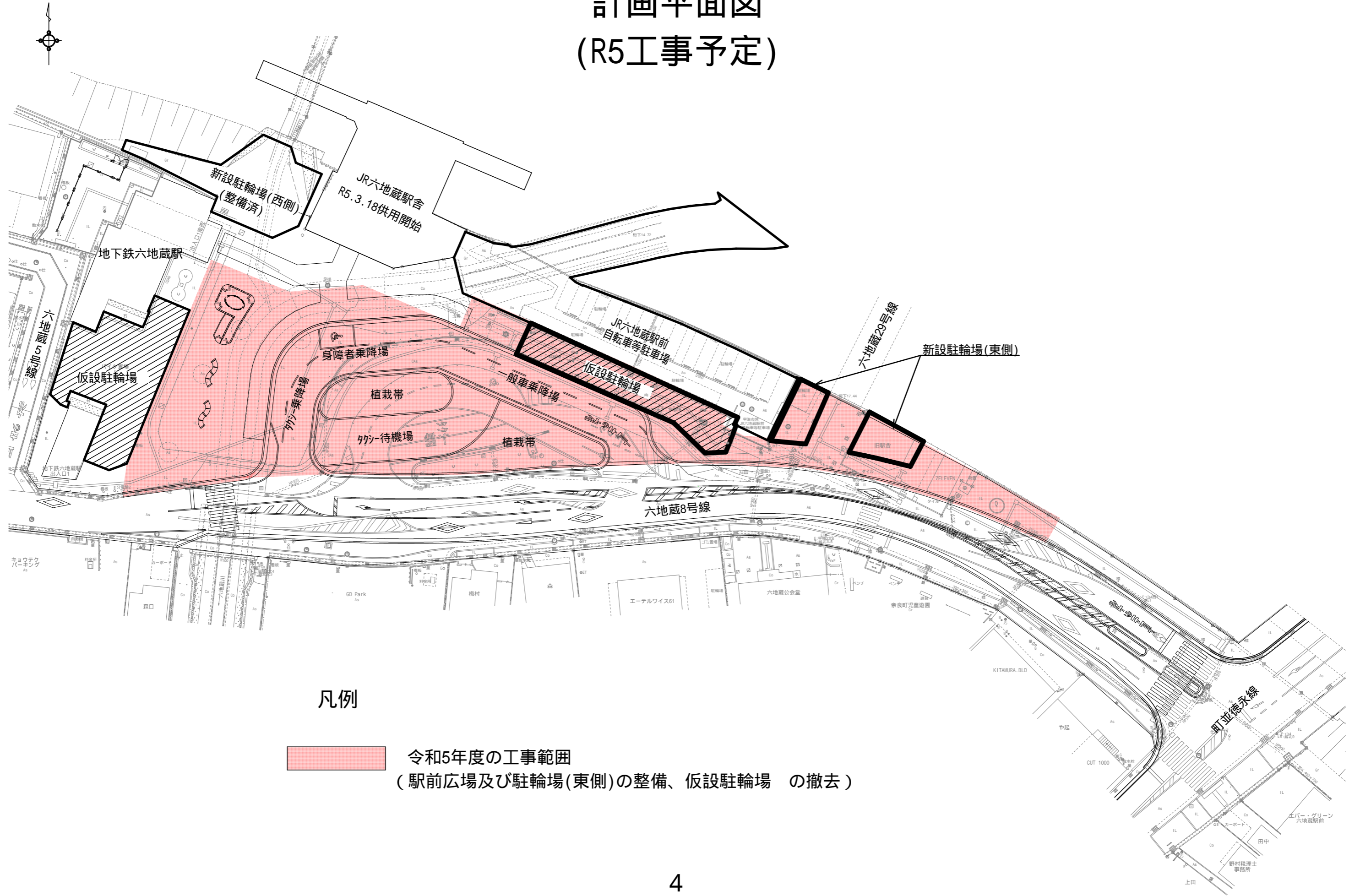
計画平面図 (整備完了時)

凡例


- : 歩道用シェルター(上屋)の設置範囲
- : 駐輪場の設置範囲
- : 新設駐輪場の範囲
- : 自転車等動線
- : 歩行者動線



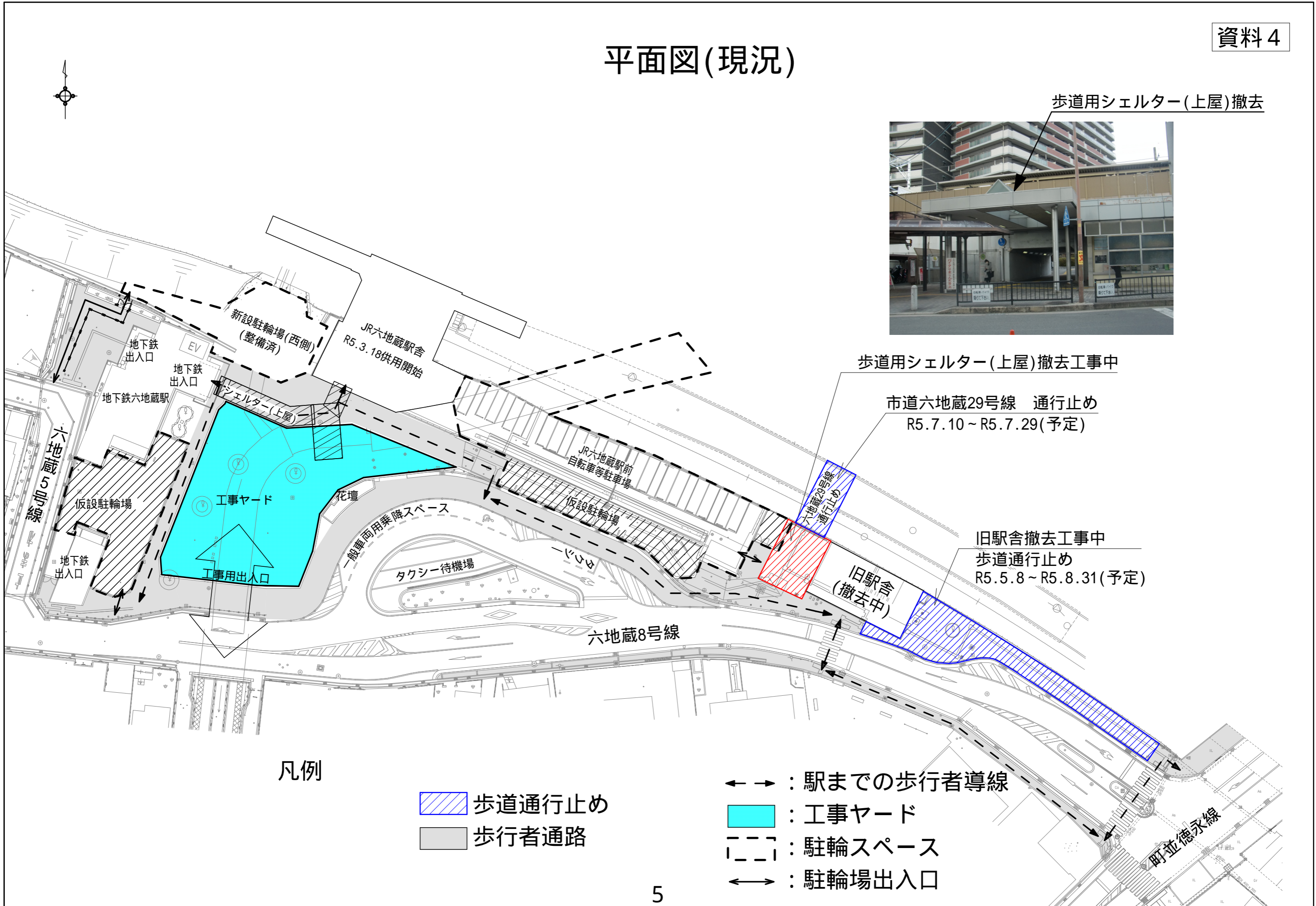
計画平面図 (R5工事予定)



凡例

 令和5年度の工事範囲
(駅前広場及び駐輪場(東側)の整備、仮設駐輪場の撤去)

平面図(現況)



歩道用シェルター(上屋)撤去工事中

市道六地蔵29号線 通行止め
R5.7.10 ~ R5.7.29(予定)

旧駅舎撤去工事中
歩道通行止め
R5.5.8 ~ R5.8.31(予定)

凡例

- 歩道通行止め
- 歩行者通路

- : 駅までの歩行者導線
- : 工事ヤード
- : 駐輪スペース
- : 駐輪場出入口