

## 中宇治地域における公共施設整備に関する 意識調査の結果について

<実施期間> 令和5年1月16日（月曜日）から令和5年2月17日（金曜日）まで

- <実施方法>
- ① 以下の公共施設に、意識調査用紙および回収BOXを設置
    - ・宇治市役所
    - ・菟道ふれあいセンター
    - ・ゆめりあ宇治
    - ・生涯学習センター
    - ・中央公民館
    - ・うじ安心館
  - ② WEB上で実施

<回答総数> 366通

### ○回答方法

回答方法	回答数	割合
調査用紙	251通	68.6%
WEB	115通	31.4%

### ○調査用紙の回収場所内訳

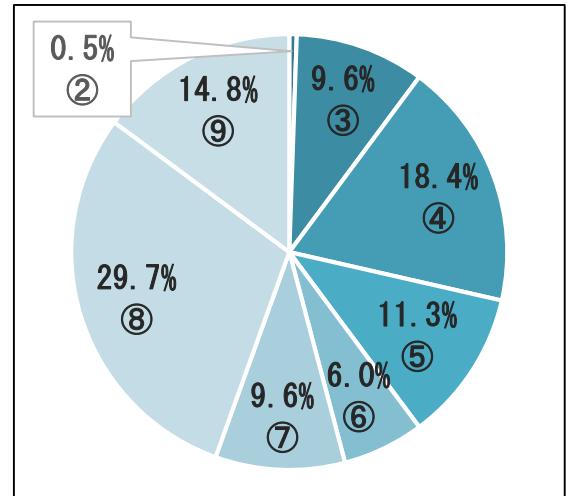
回答場所	回答数	割合
宇治市役所	113通	45.0%
菟道ふれあいセンター	17通	6.8%
中央公民館	17通	6.8%
生涯学習センター	15通	6.0%
うじ安心館	3通	1.2%
ゆめりあ宇治	86通	34.3%

<回答内容>

I あなた自身について伺います。

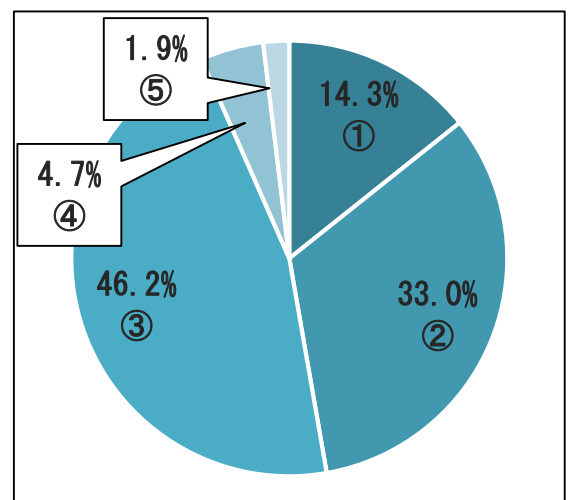
問1 あなたの年齢を次のうちから選択してください。(1つ選択)

選択肢	回答数	割合
① 10歳未満	0	0.0%
② 10歳代	2	0.5%
③ 20歳代	35	9.6%
④ 30歳代	67	18.4%
⑤ 40歳代	41	11.3%
⑥ 50歳代	22	6.0%
⑦ 60歳代	35	9.6%
⑧ 70歳代	108	29.7%
⑨ 80歳代以上	54	14.8%
有効回答数	364	件



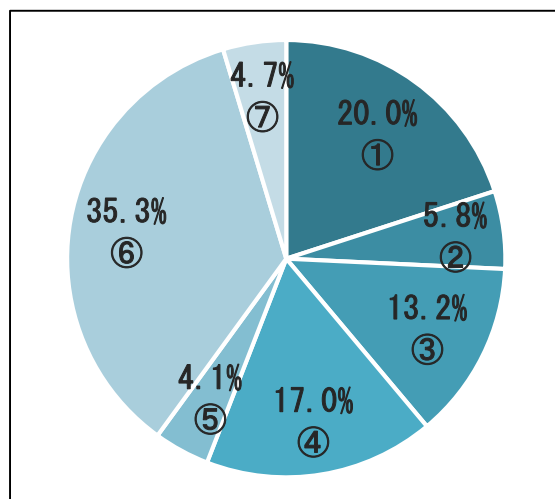
問2 あなたの家族構成を次のうちから選択してください。(1つ選択)

選択肢	回答数	割合
① 単身	52	14.3%
② 夫婦のみ	120	33.0%
③ 親子	168	46.2%
④ 親・子・孫	17	4.7%
⑤ その他	7	1.9%
有効回答数	364	件



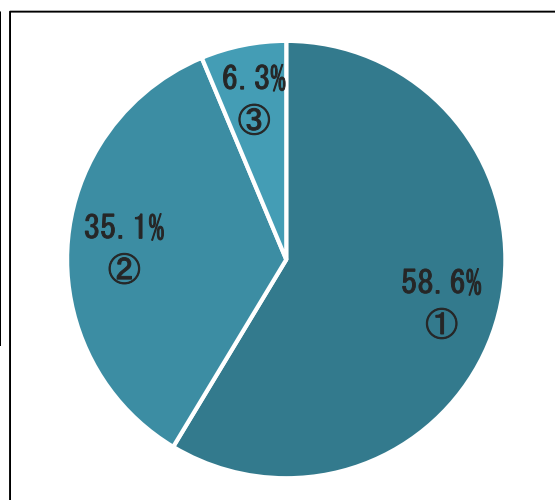
問3 あなたの職業を次のうちから選択してください。(1つ選択)

選択肢	回答数	割合
① 会社員 公務員	73	20.0%
② 自営業 (家族従業者も含む)	21	5.8%
③ パートタイマー アルバイト	48	13.2%
④ 家事専業	62	17.0%
⑤ 学生	15	4.1%
⑥ 無職	129	35.3%
⑦ その他	17	4.7%
有効回答数	365 件	



問4 あなたのお住いの地域を次のうちから選択してください。(1つ選択)

選択肢	回答数	割合
① 宇治市内 (宇治市宇治にお住まいの方)	214	58.6%
② 宇治市内 (宇治市宇治以外にお住まいの方)	128	35.1%
③ 宇治市外	23	6.3%
有効回答数	365 件	



Ⅱ 中宇治地域の市民協働推進拠点について、あなたの考えを伺います。

問1 公共施設について、あなたの利用状況を次のうちから選択してください。  
(公共施設ごとに1つ選択)

公立集会所

選択肢	全年齢		30歳代以下		40歳代から60歳代		70歳代以上	
	件数	割合	件数	割合	件数	割合	件数	割合
① 利用したことがない	106	33.3%	70	69.3%	20	22.2%	16	12.7%
② ほとんど利用しない	68	21.4%	23	22.8%	31	34.4%	14	11.1%
③ 年に数回利用する	41	12.9%	4	4.0%	17	18.9%	20	15.9%
④ 月に1回程度利用する	34	10.7%	3	3.0%	12	13.3%	19	15.1%
⑤ 月に2・3回以上の頻度で利用する	69	21.7%	1	1.0%	10	11.1%	57	45.2%
有効回答数	318 件		101 件		90 件		126 件	

お茶と宇治のまち歴史公園

選択肢	全年齢		30歳代以下		40歳代から60歳代		70歳代以上	
	件数	割合	件数	割合	件数	割合	件数	割合
① 利用したことがない	122	39.1%	36	35.3%	33	37.1%	52	43.7%
② ほとんど利用しない	99	31.7%	29	28.4%	28	31.5%	41	34.5%
③ 年に数回利用する	75	24.0%	31	30.4%	24	27.0%	20	16.8%
④ 月に1回程度利用する	9	2.9%	2	2.0%	3	3.4%	4	3.4%
⑤ 月に2・3回以上の頻度で利用する	7	2.2%	4	3.9%	1	1.1%	2	1.7%
有効回答数	312 件		102 件		89 件		119 件	

源氏物語ミュージアム

選択肢	全年齢		30歳代以下		40歳代から60歳代		70歳代以上	
	件数	割合	件数	割合	件数	割合	件数	割合
① 利用したことがない	117	37.6%	64	63.4%	28	31.5%	25	21.0%
② ほとんど利用しない	155	49.8%	34	33.7%	56	62.9%	63	52.9%
③ 年に数回利用する	33	10.6%	3	3.0%	5	5.6%	25	21.0%
④ 月に1回程度利用する	5	1.6%	0	0.0%	0	0.0%	5	4.2%
⑤ 月に2・3回以上の頻度で利用する	1	0.3%	0	0.0%	0	0.0%	1	0.8%
有効回答数	311 件		101 件		89 件		119 件	

ゆめりあ宇治

選択肢	全年齢		30歳代以下		40歳代から 60歳代		70歳代以上	
	件数	割合	件数	割合	件数	割合	件数	割合
① 利用したことがない	75	23.1%	34	33.7%	15	16.1%	26	20.2%
② ほとんど利用しない	60	18.5%	12	11.9%	28	30.1%	20	15.5%
③ 年に数回利用する	104	32.0%	26	25.7%	27	29.0%	50	38.8%
④ 月に1回程度利用する	34	10.5%	10	9.9%	10	10.8%	14	10.9%
⑤ 月に2・3回以上の頻度で利用する	52	16.0%	19	18.8%	13	14.0%	19	14.7%
有効回答数	325 件		101 件		93 件		129 件	

観光センター

選択肢	全年齢		30歳代以下		40歳代から 60歳代		70歳代以上	
	件数	割合	件数	割合	件数	割合	件数	割合
① 利用したことがない	135	43.4%	70	69.3%	32	36.0%	33	27.7%
② ほとんど利用しない	118	37.9%	24	23.8%	41	46.1%	52	43.7%
③ 年に数回利用する	49	15.8%	6	5.9%	13	14.6%	29	24.4%
④ 月に1回程度利用する	7	2.3%	0	0.0%	2	2.2%	5	4.2%
⑤ 月に2・3回以上の頻度で利用する	2	0.6%	1	1.0%	1	1.1%	0	0.0%
有効回答数	311 件		101 件		89 件		119 件	

菟道ふれあいセンター

選択肢	全年齢		30歳代以下		40歳代から 60歳代		70歳代以上	
	件数	割合	件数	割合	件数	割合	件数	割合
① 利用したことがない	151	46.2%	61	60.4%	38	41.3%	50	37.9%
② ほとんど利用しない	70	21.4%	23	22.8%	20	21.7%	27	20.5%
③ 年に数回利用する	46	14.1%	11	10.9%	22	23.9%	13	9.8%
④ 月に1回程度利用する	13	4.0%	4	4.0%	4	4.3%	5	3.8%
⑤ 月に2・3回以上の頻度で利用する	47	14.4%	2	2.0%	8	8.7%	37	28.0%
有効回答数	327 件		101 件		92 件		132 件	

## 市役所

選択肢	全年齢		30歳代以下		40歳代から 60歳代		70歳代以上	
	件数	割合	件数	割合	件数	割合	件数	割合
① 利用したことがない	24	7.4%	13	12.7%	3	3.2%	8	6.3%
② ほとんど利用しない	49	15.0%	24	23.5%	12	12.8%	12	9.4%
③ 年に数回利用する	184	56.4%	58	56.9%	55	58.5%	71	55.5%
④ 月に1回程度利用する	41	12.6%	4	3.9%	17	18.1%	19	14.8%
⑤ 月に2・3回以上の頻度で利用する	28	8.6%	3	2.9%	7	7.4%	18	14.1%
有効回答数	326 件		102 件		94 件		128 件	

## うじ安心館

選択肢	全年齢		30歳代以下		40歳代から 60歳代		70歳代以上	
	件数	割合	件数	割合	件数	割合	件数	割合
① 利用したことがない	108	34.4%	40	40.0%	24	26.7%	44	36.1%
② ほとんど利用しない	110	35.0%	19	19.0%	43	47.8%	46	37.7%
③ 年に数回利用する	72	22.9%	30	30.0%	20	22.2%	22	18.0%
④ 月に1回程度利用する	13	4.1%	8	8.0%	1	1.1%	4	3.3%
⑤ 月に2・3回以上の頻度で利用する	11	3.5%	3	3.0%	2	2.2%	6	4.9%
有効回答数	314 件		100 件		90 件		122 件	

## コミュニティワークうじ館

選択肢	全年齢		30歳代以下		40歳代から 60歳代		70歳代以上	
	件数	割合	件数	割合	件数	割合	件数	割合
① 利用したことがない	246	80.7%	95	95.0%	73	83.0%	77	67.0%
② ほとんど利用しない	52	17.0%	5	5.0%	15	17.0%	31	27.0%
③ 年に数回利用する	7	2.3%	0	0.0%	0	0.0%	7	6.1%
④ 月に1回程度利用する	0	0.0%	0	0.0%	0	0.0%	0	0.0%
⑤ 月に2・3回以上の頻度で利用する	0	0.0%	0	0.0%	0	0.0%	0	0.0%
有効回答数	305 件		100 件		88 件		115 件	

総合福祉会館

選択肢	全年齢		30歳代以下		40歳代から 60歳代		70歳代以上	
	件数	割合	件数	割合	件数	割合	件数	割合
① 利用したことがない	141	44.6%	71	71.0%	42	46.7%	28	22.6%
② ほとんど利用しない	85	26.9%	22	22.0%	25	27.8%	37	29.8%
③ 年に数回利用する	43	13.6%	3	3.0%	12	13.3%	27	21.8%
④ 月に1回程度利用する	31	9.8%	4	4.0%	6	6.7%	21	16.9%
⑤ 月に2・3回以上の頻度で利用する	16	5.1%	0	0.0%	5	5.6%	11	8.9%
有効回答数	316 件		100 件		90 件		124 件	

産業会館

選択肢	全年齢		30歳代以下		40歳代から 60歳代		70歳代以上	
	件数	割合	件数	割合	件数	割合	件数	割合
① 利用したことがない	139	44.4%	71	71.0%	36	40.4%	31	25.4%
② ほとんど利用しない	101	32.3%	23	23.0%	28	31.5%	49	40.2%
③ 年に数回利用する	55	17.6%	4	4.0%	18	20.2%	33	27.0%
④ 月に1回程度利用する	13	4.2%	1	1.0%	4	4.5%	8	6.6%
⑤ 月に2・3回以上の頻度で利用する	5	1.6%	1	1.0%	3	3.4%	1	0.8%
有効回答数	313 件		100 件		89 件		122 件	

生涯学習センター

選択肢	全年齢		30歳代以下		40歳代から 60歳代		70歳代以上	
	件数	割合	件数	割合	件数	割合	件数	割合
① 利用したことがない	93	28.6%	63	62.4%	18	20.0%	12	9.1%
② ほとんど利用しない	93	28.6%	29	28.7%	34	37.8%	29	22.0%
③ 年に数回利用する	87	26.8%	8	7.9%	27	30.0%	51	38.6%
④ 月に1回程度利用する	35	10.8%	0	0.0%	8	8.9%	27	20.5%
⑤ 月に2・3回以上の頻度で利用する	17	5.2%	1	1.0%	3	3.3%	13	9.8%
有効回答数	325 件		101 件		90 件		132 件	

文化会館

選択肢	全年齢		30歳代以下		40歳代から 60歳代		70歳代以上	
	件数	割合	件数	割合	件数	割合	件数	割合
① 利用したことがない	93	29.6%	59	58.4%	19	21.1%	14	11.6%
② ほとんど利用しない	101	32.2%	34	33.7%	37	41.1%	30	24.8%
③ 年に数回利用する	102	32.5%	8	7.9%	28	31.1%	65	53.7%
④ 月に1回程度利用する	11	3.5%	0	0.0%	4	4.4%	7	5.8%
⑤ 月に2・3回以上の頻度で利用する	7	2.2%	0	0.0%	2	2.2%	5	4.1%
有効回答数	314 件		101 件		90 件		121 件	

中央公民館

選択肢	全年齢		30歳代以下		40歳代から 60歳代		70歳代以上	
	件数	割合	件数	割合	件数	割合	件数	割合
① 利用したことがない	146	45.8%	78	78.0%	41	45.1%	26	20.6%
② ほとんど利用しない	84	26.3%	20	20.0%	25	27.5%	38	30.2%
③ 年に数回利用する	48	15.0%	1	1.0%	16	17.6%	31	24.6%
④ 月に1回程度利用する	13	4.1%	1	1.0%	5	5.5%	7	5.6%
⑤ 月に2・3回以上の頻度で利用する	28	8.8%	0	0.0%	4	4.4%	24	19.0%
有効回答数	319 件		100 件		91 件		126 件	

中央図書館

選択肢	全年齢		30歳代以下		40歳代から 60歳代		70歳代以上	
	件数	割合	件数	割合	件数	割合	件数	割合
① 利用したことがない	75	23.5%	46	45.5%	12	13.3%	17	13.5%
② ほとんど利用しない	95	29.8%	24	23.8%	33	36.7%	38	30.2%
③ 年に数回利用する	70	21.9%	18	17.8%	23	25.6%	28	22.2%
④ 月に1回程度利用する	45	14.1%	10	9.9%	14	15.6%	20	15.9%
⑤ 月に2・3回以上の頻度で利用する	34	10.7%	3	3.0%	8	8.9%	23	18.3%
有効回答数	319 件		101 件		90 件		126 件	



歴史資料館

選択肢	全年齢		30歳代以下		40歳代から 60歳代		70歳代以上	
	件数	割合	件数	割合	件数	割合	件数	割合
① 利用したことがない	156	50.5%	88	87.1%	37	41.6%	30	25.6%
② ほとんど利用しない	97	31.4%	13	12.9%	39	43.8%	45	38.5%
③ 年に数回利用する	45	14.6%	0	0.0%	12	13.5%	32	27.4%
④ 月に1回程度利用する	9	2.9%	0	0.0%	1	1.1%	8	6.8%
⑤ 月に2・3回以上の頻度で利用する	2	0.6%	0	0.0%	0	0.0%	2	1.7%
有効回答数	309 件		101 件		89 件		117 件	

問2 あなたが利用したいと思う公共施設を次のうちから選択してください。  
 (最大で3つまで選択)

【世代別】

選択肢	全年齢		30歳代以下		40歳代から60歳代		70歳代以上	
	件数	割合	件数	割合	件数	割合	件数	割合
① 自宅からの距離が近い	255	25.3%	53	18.8%	61	22.1%	139	31.3%
② 利用できる時間が長い	87	8.6%	19	6.7%	16	5.8%	52	11.7%
③ 魅力的な設備や機能がある	179	17.8%	57	20.2%	59	21.4%	62	14.0%
④ 魅力的なイベントやプログラムがある	155	15.4%	47	16.7%	51	18.5%	55	12.4%
⑤ 職員の対応が良い	73	7.2%	20	7.1%	15	5.4%	37	8.3%
⑥ ゆったりとしたオープンスペースがある	121	12.0%	47	16.7%	31	11.2%	43	9.7%
⑦ 複数の行政機能を持っている	50	5.0%	14	5.0%	8	2.9%	28	6.3%
⑧ 商業施設などの民間施設と併設されている	56	5.6%	22	7.8%	23	8.3%	11	2.5%
⑨ その他	32	3.2%	3	1.1%	12	4.3%	17	3.8%
有効回答数	1008 件		282 件		276 件		444 件	

<全年齢>

⑨ 3.2%




<30歳代以下>

⑨ 1.1%



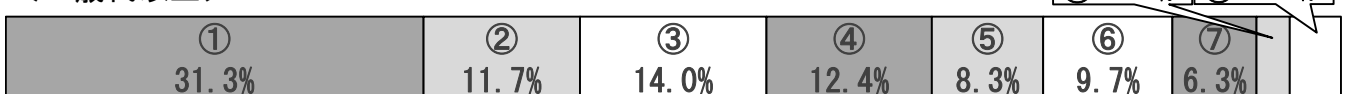
<40歳代から60歳代>

⑦ 2.9% ⑨ 4.3%



<70歳代以上>

⑧ 2.5% ⑨ 3.8%



<選択肢>

- ① 自宅からの距離が近い
- ② 利用できる時間が長い
- ③ 魅力的な設備や機能がある
- ④ 魅力的なイベントやプログラムがある
- ⑤ 職員の対応が良い
- ⑥ ゆったりとしたオープンスペースがある
- ⑦ 複数の行政機能を持っている
- ⑧ 商業施設などの民間施設と併設されている
- ⑨ その他

【家族構成別】

選択肢	単身		夫婦のみ		親子		親・子・孫		その他	
	件数	割合	件数	割合	件数	割合	件数	割合	件数	割合
① 自宅からの距離が近い	39	27.5%	90	27.3%	104	22.4%	16	34.0%	4	21.1%
② 利用できる時間が長い	21	14.8%	35	10.6%	27	5.8%	4	8.5%	0	0.0%
③ 魅力的な設備や機能がある	23	16.2%	55	16.7%	90	19.4%	5	10.6%	5	26.3%
④ 魅力的なイベントやプログラムがある	11	7.7%	48	14.5%	78	16.8%	11	23.4%	5	26.3%
⑤ 職員の対応が良い	9	6.3%	28	8.5%	30	6.5%	5	10.6%	1	5.3%
⑥ ゆったりとしたオープンスペースがある	16	11.3%	30	9.1%	71	15.3%	3	6.4%	1	5.3%
⑦ 複数の行政機能を持っている	11	7.7%	18	5.5%	18	3.9%	2	4.3%	0	0.0%
⑧ 商業施設などの民間施設と併設されている	8	5.6%	12	3.6%	32	6.9%	1	2.1%	3	15.8%
⑨ その他	4	2.8%	14	4.2%	14	3.0%	0	0.0%	0	0.0%
有効回答数	142 件		330 件		464 件		47 件		19 件	

<単身>

① 27.5%	② 14.8%	③ 16.2%	④ 7.7%	⑤ 6.3%	⑥ 11.3%	⑦ 7.7%	⑧ 5.6%	⑨ 2.8%
---------	---------	---------	--------	--------	---------	--------	--------	--------

<夫婦のみ>

① 27.3%	② 10.6%	③ 16.7%	④ 14.5%	⑤ 8.5%	⑥ 9.1%	⑦ 5.5%	⑧ 3.6%	⑨ 4.2%
---------	---------	---------	---------	--------	--------	--------	--------	--------

<親子>

① 22.4%	② 5.8%	③ 19.4%	④ 16.8%	⑤ 6.5%	⑥ 15.3%	⑦ 3.9%	⑧ 6.9%	⑨ 3.0%
---------	--------	---------	---------	--------	---------	--------	--------	--------

<親・子・孫>

① 34.0%	② 8.5%	③ 10.6%	④ 23.4%	⑤ 10.6%	⑥ 6.4%	⑦ 4.3%	⑧ 2.1%
---------	--------	---------	---------	---------	--------	--------	--------

<その他>

① 21.1%	③ 26.3%	④ 26.3%	⑤ 5.3%	⑥ 5.3%	⑧ 15.8%
---------	---------	---------	--------	--------	---------

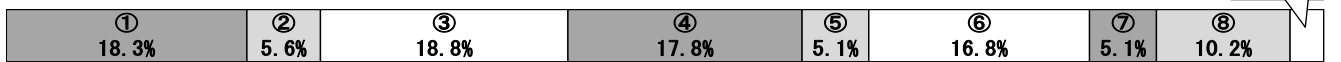
<選択肢>

- |                    |                      |                     |
|--------------------|----------------------|---------------------|
| ①自宅からの距離が近い        | ②利用できる時間が長い          | ③魅力的な設備や機能がある       |
| ④魅力的なイベントやプログラムがある | ⑤職員の対応が良い            | ⑥ゆったりとしたオープンスペースがある |
| ⑦複数の行政機能を持っている     | ⑧商業施設などの民間施設と併設されている | ⑨その他                |


【職業別】

選択肢	会社員・公務員		自営業 (家族従業者も含む)		パートタイマー アルバイト		家事専業		学生		無職		その他	
	件数	割合	件数	割合	件数	割合	件数	割合	件数	割合	件数	割合	件数	割合
① 自宅からの距離が近い	36	18.3%	11	18.3%	23	17.6%	53	30.5%	5	12.2%	112	31.6%	14	29.2%
② 利用できる時間が長い	11	5.6%	4	6.7%	5	3.8%	15	8.6%	6	14.6%	40	11.3%	6	12.5%
③ 魅力的な設備や機能がある	37	18.8%	15	25.0%	29	22.1%	31	17.8%	10	24.4%	50	14.1%	6	12.5%
④ 魅力的なイベントやプログラムがある	35	17.8%	10	16.7%	25	19.1%	28	16.1%	5	12.2%	45	12.7%	6	12.5%
⑤ 職員の対応が良い	10	5.1%	1	1.7%	5	3.8%	16	9.2%	3	7.3%	30	8.5%	8	16.7%
⑥ ゆったりとしたオープンスペースがある	33	16.8%	11	18.3%	16	12.2%	14	8.0%	9	22.0%	34	9.6%	4	8.3%
⑦ 複数の行政機能を持っている	10	5.1%	2	3.3%	7	5.3%	6	3.4%	1	2.4%	23	6.5%	1	2.1%
⑧ 商業施設などの民間施設と併設されている	20	10.2%	4	6.7%	15	11.5%	6	3.4%	2	4.9%	8	2.3%	1	2.1%
⑨ その他	5	2.5%	2	3.3%	6	4.6%	5	2.9%	0	0.0%	12	3.4%	2	4.2%
有効回答数	197 件		60 件		131 件		174 件		41 件		354 件		48 件	

<会社員・公務員>



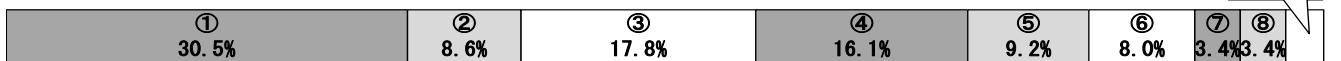
<自営業（家族従業者も含む）>




<パートタイマー・アルバイト>



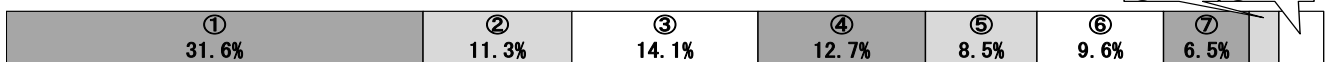
<家事専業>




<学生>



<無職>



<その他>



<選択肢>


- ① 自宅からの距離が近い
- ② 利用できる時間が長い
- ③ 魅力的な設備や機能がある
- ④ 魅力的なイベントやプログラムがある
- ⑤ 職員の対応が良い
- ⑥ ゆったりとしたオープンスペースがある
- ⑦ 複数の行政機能を持っている
- ⑧ 商業施設などの民間施設と併設されている
- ⑨ その他

問3 「地域の拠点」、「市民参画・市民協働を推進する拠点」の姿について、  
あなたの考えに最も近い項目を次のうちから選択してください。（1つ選択）


【世代別】

選択肢	全年齢		30歳代以下		40歳代から60歳代		70歳代以上	
	件数	割合	件数	割合	件数	割合	件数	割合
① 知り合いがいなくても 通しやすい施設	108	30.3%	31	30.4%	29	30.2%	46	29.3%
② 同じ世代、同じ趣味の人 が集う施設	64	17.9%	9	8.8%	11	11.5%	44	28.0%
③ オープンスペースを分け合いつつ、 子どもから大人まで誰もが 自由に利用できる施設	149	41.7%	57	55.9%	43	44.8%	49	31.2%
④ 友人同士のみで 部屋を利用できる施設	16	4.5%	4	3.9%	6	6.3%	6	3.8%
⑤ わからない	5	1.4%	1	1.0%	2	2.1%	2	1.3%
⑥ その他	15	4.2%	0	0.0%	5	5.2%	10	6.4%
有効回答数	357 件		102 件		96 件		157 件	


<全年齢>



<30歳代以下>



<40歳代から60歳代>



<70歳代以上>




<選択肢>

- ①知り合いがいなくても通しやすい施設
- ②同じ世代、同じ趣味の人が集う施設
- ③オープンスペースを分け合いつつ、子どもから大人まで誰もが自由に利用できる施設
- ④友人同士のみで部屋を利用できる施設
- ⑤わからない
- ⑥その他


【家族構成別】

選択肢	単身		夫婦のみ		親子		親・子・孫		その他	
	件数	割合	件数	割合	件数	割合	件数	割合	件数	割合
① 知り合いがいなくても通いやすい施設	17	33.3%	26	22.6%	55	33.1%	6	37.5%	3	42.9%
② 同じ世代、同じ趣味の人が集う施設	8	15.7%	31	27.0%	22	13.3%	3	18.8%	0	0.0%
③ オープンスペースを分け合いつつ、子どもから大人まで誰もが自由に利用できる施設	21	41.2%	42	36.5%	75	45.2%	6	37.5%	4	57.1%
④ 友人同士のみで部屋を利用できる施設	2	3.9%	6	5.2%	8	4.8%	0	0.0%	0	0.0%
⑤ わからない	1	2.0%	2	1.7%	1	0.6%	1	6.3%	0	0.0%
⑥ その他	2	3.9%	8	7.0%	5	3.0%	0	0.0%	0	0.0%
有効回答数	51 件		115 件		166 件		16 件		7 件	


<単身>




<夫婦のみ>




<親子>



<親・子・孫>



<その他>



<選択肢>

- ①知り合いがいなくても通いやすい施設
- ②同じ世代、同じ趣味の人が集う施設
- ③オープンスペースを分け合いつつ、子どもから大人まで誰もが自由に利用できる施設
- ④友人同士のみで部屋を利用できる施設
- ⑤わからない
- ⑥その他

【職業別】

選択肢	会社員・公務員		自営業 (家族従業者も含む)		パートタイマー・ アルバイト		家事専業		学生		無職		その他	
	件数	割合	件数	割合	件数	割合	件数	割合	件数	割合	件数	割合	件数	割合
① 知り合いがいなくても 通いやすい施設	18	25.4%	4	19.0%	15	31.3%	23	39.7%	1	6.7%	42	32.8%	4	26.7%
② 同じ世代、同じ趣味の人 が集う施設	9	12.7%	2	9.5%	1	2.1%	12	20.7%	3	20.0%	34	26.6%	3	20.0%
③ オープンスペースを分け合いつつ、 子どもから大人まで誰もが 自由に利用できる施設	40	56.3%	12	57.1%	26	54.2%	20	34.5%	10	66.7%	37	28.9%	4	26.7%
④ 友人同士のみで 部屋を利用できる施設	3	4.2%	0	0.0%	2	4.2%	3	5.2%	1	6.7%	5	3.9%	2	13.3%
⑤ わからない	1	1.4%	1	4.8%	1	2.1%	0	0.0%	0	0.0%	1	0.8%	1	6.7%
⑥ その他	0	0.0%	2	9.5%	3	6.3%	0	0.0%	0	0.0%	9	7.0%	1	6.7%
有効回答数	71 件		21 件		48 件		58 件		15 件		128 件		15 件	


<会社員・公務員>



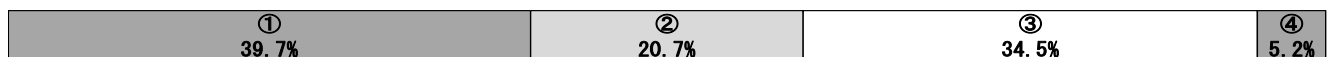
<自営業（家族従業者も含む）>



<パートタイマー・アルバイト>




<家事専業>



<学生>



<無職>



<その他>



<選択肢>

- ①知り合いがいなくても通いやすい施設
- ②同じ世代、同じ趣味の人が集う施設
- ③オープンスペースを分け合いつつ、子どもから大人まで誰もが自由に利用できる施設
- ④友人同士のみで部屋を利用できる施設
- ⑤わからない
- ⑥その他

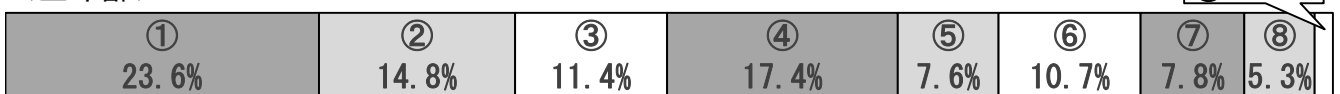
問4 中宇治地域における市民協働推進拠点がどのような場所であって欲しいかを次のうちから選択してください。（最大で3つまで選択）

【世代別】

選択肢	全年齢		30歳代以下		40歳代から60歳代		70歳代以上	
	件数	割合	件数	割合	件数	割合	件数	割合
① 様々な市民が集い交流ができる場所	227	23.6%	48	18.5%	55	20.8%	123	28.5%
② 創作活動や音楽活動などの活動ができる場所	142	14.8%	33	12.7%	41	15.5%	67	15.5%
③ 学びができる場所	110	11.4%	20	7.7%	33	12.5%	55	12.8%
④ 小さな子どもを安全に遊ばせたり、保護者間の交流ができる場所	167	17.4%	85	32.7%	52	19.7%	29	6.7%
⑤ 放課後における居場所	73	7.6%	45	17.3%	23	8.7%	5	1.2%
⑥ 健康の保持増進のための活動ができる場所	103	10.7%	9	3.5%	28	10.6%	66	15.3%
⑦ 高齢の方や障害のある方などへの福祉活動ができる場所	75	7.8%	6	2.3%	17	6.4%	51	11.8%
⑧ 行政サービスを受けることができる場所	51	5.3%	11	4.2%	12	4.5%	28	6.5%
⑨ その他	13	1.4%	3	1.2%	3	1.1%	7	1.6%
有効回答数	961 件		260 件		264 件		431 件	


<全年齢>

⑨ 1.4%



<30歳代以下>

⑥ 3.5%    ⑦ 2.3%    ⑨ 1.2%



<40歳代から60歳代>


⑨ 1.1%



<70歳代以上>

⑤ 1.2%

⑨ 1.6%



<選択肢>

- |                             |                                 |
|-----------------------------|---------------------------------|
| ① 様々な市民が集い交流ができる場所          | ② 創作活動や音楽活動などの活動ができる場所          |
| ③ 学びができる場所                  | ④ 小さな子どもを安全に遊ばせたり、保護者間の交流ができる場所 |
| ⑤ 放課後における居場所                | ⑥ 健康の保持増進のための活動ができる場所           |
| ⑦ 高齢の方や障害のある方などへの福祉活動ができる場所 | ⑧ 行政サービスを受けることができる場所            |
| ⑨ その他                       |                                 |



【家族構成別】

選択肢	単身		夫婦のみ		親子		親・子・孫		その他	
	件数	割合	件数	割合	件数	割合	件数	割合	件数	割合
① 様々な市民が集い交流ができる場所	36	26.3%	87	26.7%	83	19.5%	13	27.1%	6	33.3%
② 創作活動や音楽活動などの活動ができる場所	21	15.3%	51	15.6%	61	14.3%	8	16.7%	1	5.6%
③ 学びができる場所	17	12.4%	41	12.6%	47	11.0%	2	4.2%	1	5.6%
④ 小さな子どもを安全に遊ばせたり、保護者間の交流ができる場所	15	10.9%	38	11.7%	103	24.2%	5	10.4%	5	27.8%
⑤ 放課後における居場所	5	3.6%	10	3.1%	53	12.4%	4	8.3%	1	5.6%
⑥ 健康の保持増進のための活動ができる場所	19	13.9%	47	14.4%	32	7.5%	3	6.3%	1	5.6%
⑦ 高齢の方や障害のある方などへの福祉活動ができる場所	14	10.2%	30	9.2%	22	5.2%	8	16.7%	1	5.6%
⑧ 行政サービスを受けることができる場所	7	5.1%	14	4.3%	23	5.4%	5	10.4%	2	11.1%
⑨ その他	3	2.2%	8	2.5%	2	0.5%	0	0.0%	0	0.0%
有効回答数	137 件		326 件		426 件		48 件		18 件	

<単身>

① 26.3%	② 15.3%	③ 12.4%	④ 10.9%	⑤ 3.6%	⑥ 13.9%	⑦ 10.2%	⑧ 5.1%	⑨ 2.2%
------------	------------	------------	------------	-----------	------------	------------	-----------	-----------

<夫婦のみ>

① 26.7%	② 15.6%	③ 12.6%	④ 11.7%	⑤ 3.1%	⑥ 14.4%	⑦ 9.2%	⑧ 4.3%	⑨ 2.5%
------------	------------	------------	------------	-----------	------------	-----------	-----------	-----------

<親子>

① 19.5%	② 14.3%	③ 11.0%	④ 24.2%	⑤ 12.4%	⑥ 7.5%	⑦ 5.2%	⑧ 5.4%	⑨ 0.5%
------------	------------	------------	------------	------------	-----------	-----------	-----------	-----------

<親・子・孫>

① 27.1%	② 16.7%	③ 4.2%	④ 10.4%	⑤ 8.3%	⑥ 6.3%	⑦ 16.7%	⑧ 10.4%
------------	------------	-----------	------------	-----------	-----------	------------	------------

<その他>

① 33.3%	② 5.6%	③ 5.6%	④ 27.8%	⑤ 5.6%	⑥ 5.6%	⑦ 5.6%	⑧ 11.1%
------------	-----------	-----------	------------	-----------	-----------	-----------	------------

<選択肢>

- |                             |                                 |
|-----------------------------|---------------------------------|
| ① 様々な市民が集い交流ができる場所          | ② 創作活動や音楽活動などの活動ができる場所          |
| ③ 学びができる場所                  | ④ 小さな子どもを安全に遊ばせたり、保護者間の交流ができる場所 |
| ⑤ 放課後における居場所                | ⑥ 健康の保持増進のための活動ができる場所           |
| ⑦ 高齢の方や障害のある方などへの福祉活動ができる場所 | ⑧ 行政サービスを受けることができる場所            |
| ⑨ その他                       |                                 |

【職業別】

選択肢	会社員・公務員		自営業 (家族従業者も含む)		パートタイマー アルバイト		家事専業		学生		無職		その他	
	件数	割合	件数	割合	件数	割合	件数	割合	件数	割合	件数	割合	件数	割合
① 様々な市民が集い交流ができる場所	37	20.3%	13	22.4%	16	14.2%	38	24.2%	9	22.0%	99	27.3%	14	31.1%
② 創作活動や音楽活動などの活動ができる場所	19	10.4%	10	17.2%	17	15.0%	23	14.6%	11	26.8%	55	15.2%	7	15.6%
③ 学びができる場所	19	10.4%	7	12.1%	10	8.8%	14	8.9%	3	7.3%	44	12.2%	12	26.7%
④ 小さな子どもを安全に遊ばせたり、保護者間の交流ができる場所	54	29.7%	16	27.6%	28	24.8%	29	18.5%	9	22.0%	29	8.0%	1	2.2%
⑤ 放課後における居場所	27	14.8%	6	10.3%	15	13.3%	9	5.7%	8	19.5%	5	1.4%	3	6.7%
⑥ 健康の保持増進のための活動ができる場所	12	6.6%	3	5.2%	10	8.8%	17	10.8%	0	0.0%	58	16.0%	3	6.7%
⑦ 高齢の方や障害のある方などへの福祉活動ができる場所	9	4.9%	2	3.4%	3	2.7%	13	8.3%	0	0.0%	46	12.7%	2	4.4%
⑧ 行政サービスを受けることができる場所	3	1.6%	1	1.7%	9	8.0%	14	8.9%	0	0.0%	22	6.1%	2	4.4%
⑨ その他	2	1.1%	0	0.0%	5	4.4%	0	0.0%	1	2.4%	4	1.1%	1	2.2%
有効回答数	182 件		58 件		113 件		157 件		41 件		362 件		45 件	

<会社員・公務員>

⑥ 1.6% | ⑨ 1.1%



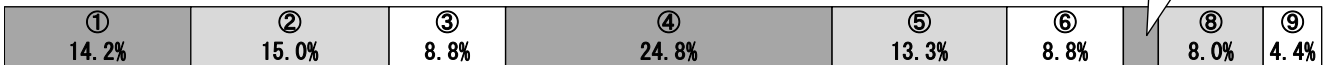
<自営業（家族従業者も含む）>

⑧ 1.7%



<パートタイマー・アルバイト>

⑦ 2.7%




<家事専業>



<学生>

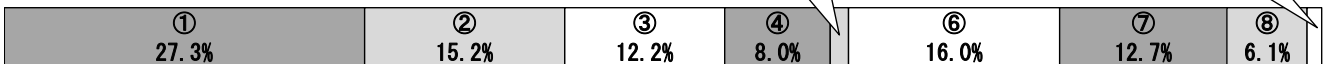
⑨ 2.4%



<無職>

⑤ 1.4%

⑨ 1.1%



<その他>

④ 2.2%

⑨ 2.2%



<選択肢>

- ① 様々な市民が集い交流ができる場所
- ② 創作活動や音楽活動などの活動ができる場所
- ③ 学びができる場所
- ④ 小さな子どもを安全に遊ばせたり、保護者間の交流ができる場所
- ⑤ 放課後における居場所
- ⑥ 健康の保持増進のための活動ができる場所
- ⑦ 高齢の方や障害のある方などへの福祉活動ができる場所
- ⑧ 行政サービスを受けることができる場所
- ⑨ その他

問5 中宇治地域における市民協働推進拠点を整備して欲しい場所およびその理由を次のうちから選択してください。（場所・理由よりそれぞれ1つ選択。）

【場所】

選択肢	全年齢		30歳代以下		40歳代から60歳代		70歳代以上	
	件数	割合	件数	割合	件数	割合	件数	割合
① 宇治公民館敷地	142	41.0%	18	18.6%	33	34.0%	90	60.0%
② 菟道ふれあいセンター敷地	129	37.3%	50	51.5%	36	37.1%	43	28.7%
③ どちらでもよい	56	16.2%	22	22.7%	24	24.7%	9	6.0%
④ どちらでもない	19	5.5%	7	7.2%	4	4.1%	8	5.3%
有効回答数	346 件		97 件		97 件		150 件	

<全年齢>

① 41.0%	② 37.3%	③ 16.2%	④ 5.5%
------------	------------	------------	-----------

<30歳代以下>

① 18.6%	② 51.5%	③ 22.7%	④ 7.2%
------------	------------	------------	-----------

<40歳代から60歳代>

① 34.0%	② 37.1%	③ 24.7%	④ 4.1%
------------	------------	------------	-----------

<70歳代以上>

① 60.0%	② 28.7%	③ 6.0%	④ 5.3%
------------	------------	-----------	-----------

<選択肢>

①宇治公民館敷地      ②菟道ふれあいセンター敷地      ③どちらでもよい      ④どちらでもない

【理由】

選択肢	宇治公民館敷地		菟道ふれあいセンター敷地		どちらでもよい		どちらでもない	
	件数	割合	件数	割合	件数	割合	件数	割合
① 眺めが良い	6	4.4%	1	0.8%	2	4.0%	0	0.0%
② 行きやすい	48	35.6%	35	27.6%	6	12.0%	1	6.3%
③ 利便性が良い	53	39.3%	43	33.9%	7	14.0%	2	12.5%
④ 周辺の環境が良い	8	5.9%	34	26.8%	6	12.0%	1	6.3%
⑤ 親しみがある	6	4.4%	2	1.6%	2	4.0%	1	6.3%
⑥ 思い入れがある	6	4.4%	0	0.0%	0	0.0%	0	0.0%
⑦ 災害時に安全	4	3.0%	5	3.9%	4	8.0%	0	0.0%
⑧ その他	4	3.0%	7	5.5%	23	46.0%	11	68.8%
有効回答数	135 件		127 件		50 件		16 件	

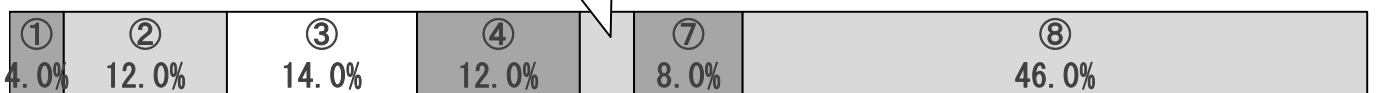
<宇治公民館敷地>



<菟道ふれあいセンター敷地>



<どちらでもよい>



<どちらでもない>



<選択肢>

- |         |          |         |           |
|---------|----------|---------|-----------|
| ①眺めが良い  | ②行きやすい   | ③利便性が良い | ④周辺の環境が良い |
| ⑤親しみがある | ⑥思い入れがある | ⑦災害時に安全 | ⑧その他      |

### Ⅲ 多機能型の公共施設を整備する場合の利活用アイデアについて、あなたの考えを伺います。

問1 施設の中で公共が担う部分の利活用方法について、何かアイデアがありましたら、下記回答欄にご記入ください。

回答数 206件

#### 主な回答内容

- ◇ 多世代交流の場
  - ・ 子どもから高齢者まで、誰もが気軽に立ち寄って心地よい時間を過ごせる場所
  - ・ 誰でも自由に過ごすことができ、幅広い世代で交流できるスポット
  - ・ 利用目的を限定せず、誰もが利用できる作業スペース、活動スペース
  - ・ 市民全員が自由に使うことができるオープンスペース、多目的スペース
- ◇ 子どもの居場所、子育てスペースとしての活用
  - ・ 未就学児が、気軽に通えて、安心安全に遊べる屋内外のスペース
  - ・ 子ども達が、元気に遊ぶことができる広場や遊具
  - ・ 授乳やおむつ替えができる育児スペース
  - ・ 子育て世代同士の情報交換できる場所
  - ・ 子ども達の放課後の居場所、図書スペース、宿題や自習ができる場所
- ◇ 高齢者の活動の場、健康の保持増進の場としての活用
  - ・ 独居の方などが孤独にならないよう、高齢者が集い交流できる場所
  - ・ 高齢者が学びやサークル活動を行うことができる場所
  - ・ 体操スペースや健康器具などを整備し健康づくり活動ができる場所
- ◇ 趣味やサークル活動の場、イベントスペースとしての活用
  - ・ 自由にサークル活動のできる場所
  - ・ 同じ趣味の人が集い、音楽活動や創作活動などをできる場所
  - ・ 発表会や展示会が開ける場所
  - ・ マルシェやお祭りなどを開催することができるイベントスペース
- ◇ みんなが利用しやすい施設
  - ・ 将来にわたって、みんなが使い続けていける施設
  - ・ 未就学児、高齢者や障害のある方など、誰もが使いやすいバリアフリーな施設
  - ・ 休日開館や閉館時間を遅くするなど、平日の日中以外の時間にも利用可能な施設
  - ・ 駐車場の整備や、コミュニティバスの運行などアクセスをしやすい施設
  - ・ 災害があった際にも、みんなのよりどころとなるような施設
  - ・ 行政手続きや、行政に関する相談、情報の収集などができる場所
- ◇ その他
  - ・ 公共施設整備は不要もしくは最小限にとどめるべき
  - ・ 社会教育活動のための公民館機能
  - ・ 無料で使用できる施設にして欲しい
  - ・ 受益者負担となるよう有料部分も設けるべき

問2 施設の中で公共以外が担う部分の利活用方法について、何かアイデアがありましたら、下記回答欄にご記入ください。

回答数 181件

#### 主な回答内容

##### ◇ 喫茶・飲食スペースとして活用

- ・ 飲食をしながら、楽しく交流ができる喫茶、飲食スペース
- ・ 新たなコミュニティづくりのきっかけとなる喫茶、飲食スペース
- ・ 誰もが使いやすい喫茶、飲食スペース
- ・ 子どもを安心して連れていくことができる喫茶、飲食スペース
- ・ 施設利用者の憩いの場となるような喫茶、飲食スペース
- ・ 市民も観光客も使える喫茶、飲食スペース

##### ◇ 日常生活の中で利用する場所として活用

- ・ 日用品の購入ができる売店やコンビニエンスストア
- ・ コインランドリーなど日常生活で利用する施設
- ・ 施設に賃貸住宅を併設

##### ◇ 趣味や習い事などで利用する場所として活用

- ・ 講座、講習会、習い事などができる場所
- ・ 音楽活動や創作活動などの際に必要となる機材を購入できる店舗

##### ◇ 地域振興・福祉振興・就労促進の場として活用

- ・ 地元農作物の販売所など地域の方が作ったものを販売する場所
- ・ マルシェや各種イベントの企画、運営
- ・ 福祉事業者が製作した商品を購入できる場所
- ・ コワーキングスペースやチャレンジショップなど働くための場所
- ・ お茶の提供を実施し宇治茶文化に触れることができる場所

##### ◇ 民間活力の導入について

- ・ 民間テナントを活用し、施設の維持管理コストを回収できる仕組みを検討すべき
- ・ 全て公共で担うべきで民間事業者は参入すべきではない