

全国学力・学習状況調査の結果について

I 全国学力・学習状況調査

1 実施日 小学校6年、中学校3年 令和4年4月19日(火)

2 教科に関する調査結果(小学校6年)

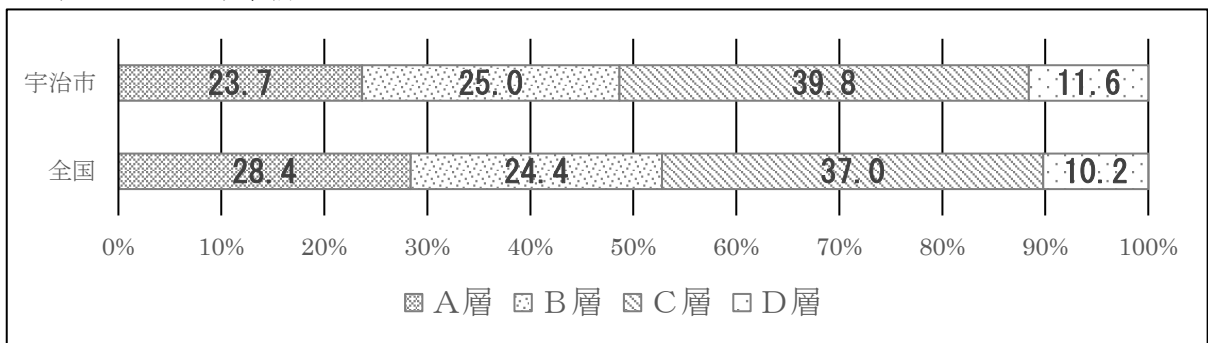
(1) 調査結果

〔表1〕教科に関する調査の平均正答率・平均正答数(公立小学校)

科目	区分	平均正答率(%)	平均正答数/全問数(問)
国語	宇治市	63.0	8.8/14
	全国	65.6	9.2/14
算数	宇治市	63.0	10.1/16
	全国	63.2	10.1/16
理科	宇治市	61.0	10.4/17
	全国	63.3	10.8/17

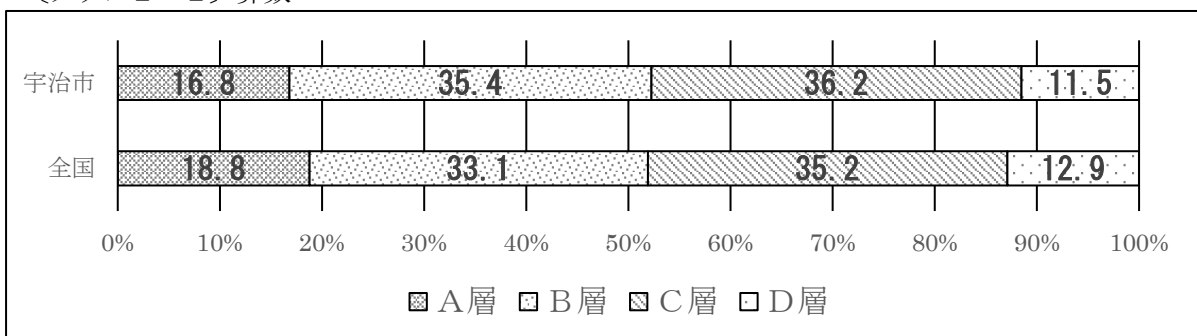
(2) 四層別による比較【教科に関する調査結果(小学校)】

〔グラフ2-1〕国語



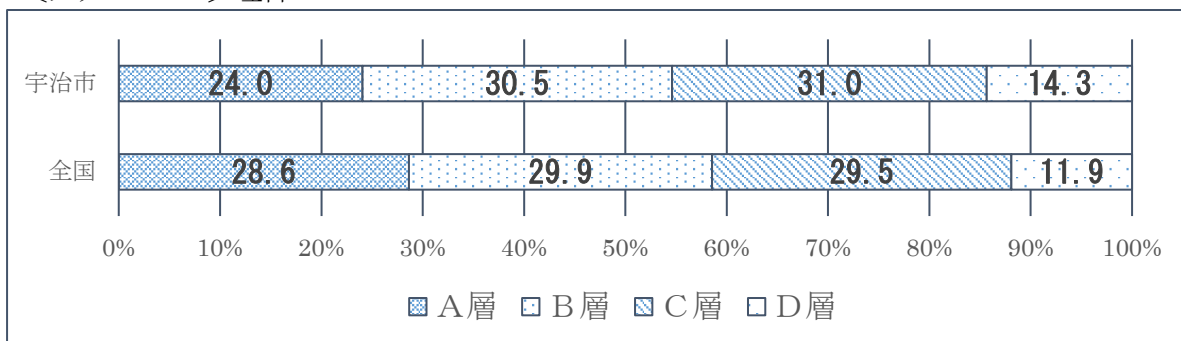
※ 本年度の小学校国語の出題数は14問であり、全国の平均正答数が9.2問のため、A層は12～14問、B層は10～11問、C層は5～9問、D層は0～4問となります。

〔グラフ2-2〕算数



※ 本年度の小学校算数の出題数は16問であり、全国の平均正答数が10.1問のため、A層は14～16問、B層は11～13問、C層は6～10問、D層は0～5問となります。

〔グラフ2-3〕理科



※ 本年度の小学校理科の出題数は17問であり、全国の平均正答数が10.8問のため、A層は14～17問、B層は11～13問、C層は6～10問、D層は0～5問となります。

3 教科に関する調査結果（中学校3年）

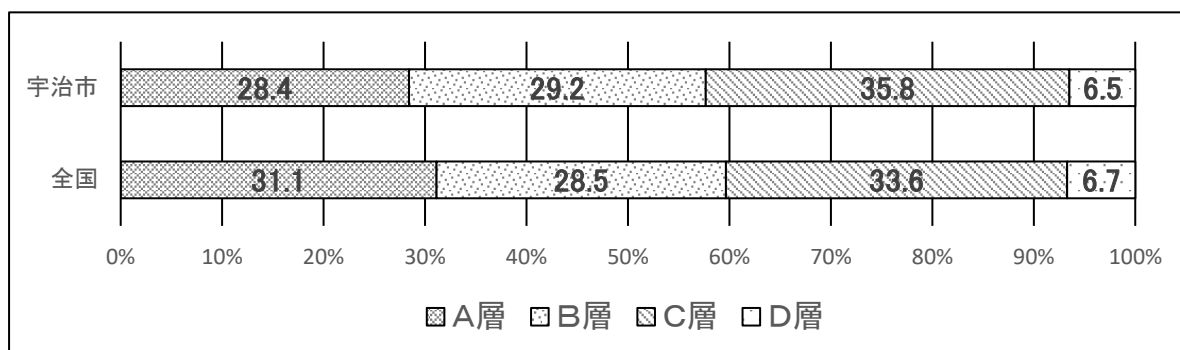
(1) 調査結果

〔表3〕教科に関する調査の平均正答率・平均正答数（公立中学校）

科目	区分	平均正答率 (%)	平均正答数/全問数 (問)
国語	宇治市	68.0	9.5/14
	全国	69.0	9.7/14
数学	宇治市	47.0	6.6/14
	全国	51.4	7.2/14
理科	宇治市	46.0	9.7/21
	全国	49.3	10.4/21

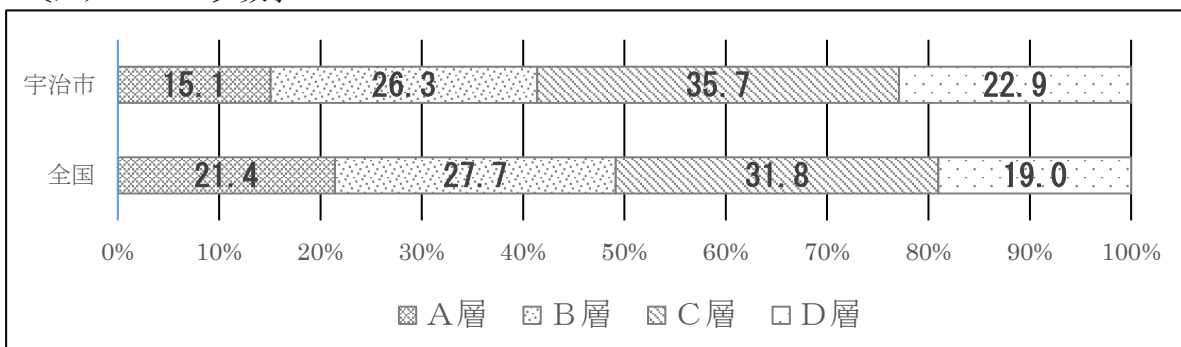
(2) 四層別による比較【教科に関する調査結果（中学校）】

〔グラフ4-1〕国語



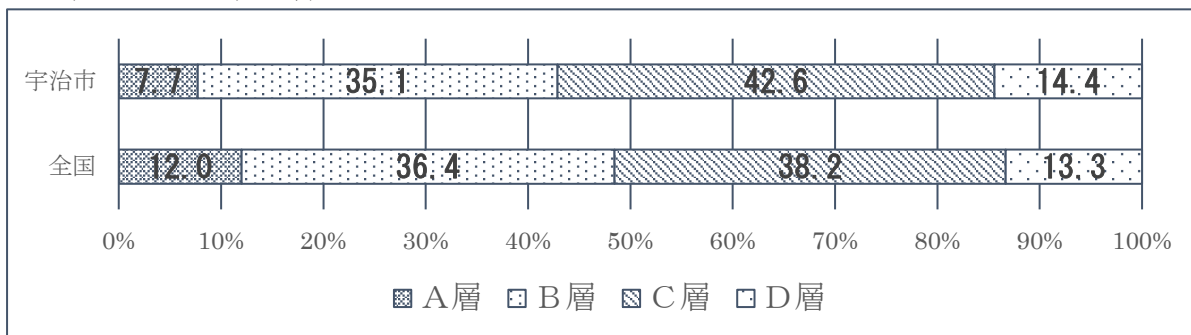
※ 本年度の中学校国語の出題数は14問であり、全国の平均正答数が9.7問のため、A層は12～14問、B層は10～11問、C層は5～9問、D層は0～4問となります。

〔グラフ4-2〕 数学



※ 本年度の中学校数学の出題数は14問であり、全国の平均正答数が7.2問のため、A層は11～14問、B層は8～10問、C層は4～7問、D層は0～3問となります。

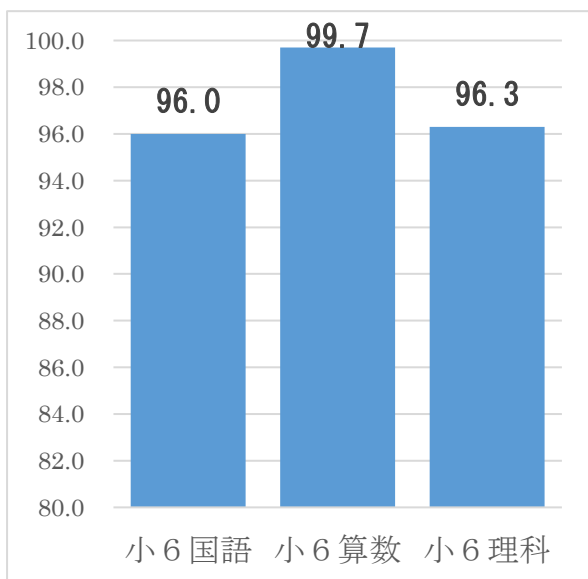
〔グラフ4-3〕 理科



※ 本年度の中学校理科の出題数は21問であり、全国の平均正答数が10.4問のため、A層は16～21問、B層は11～15問、C層は6～10問、D層は0～5問となります。

4 全国の平均正答率を100とした時の宇治市の割合

〔グラフ5-1〕 小学校6年



〔グラフ5-2〕 中学校3年

