

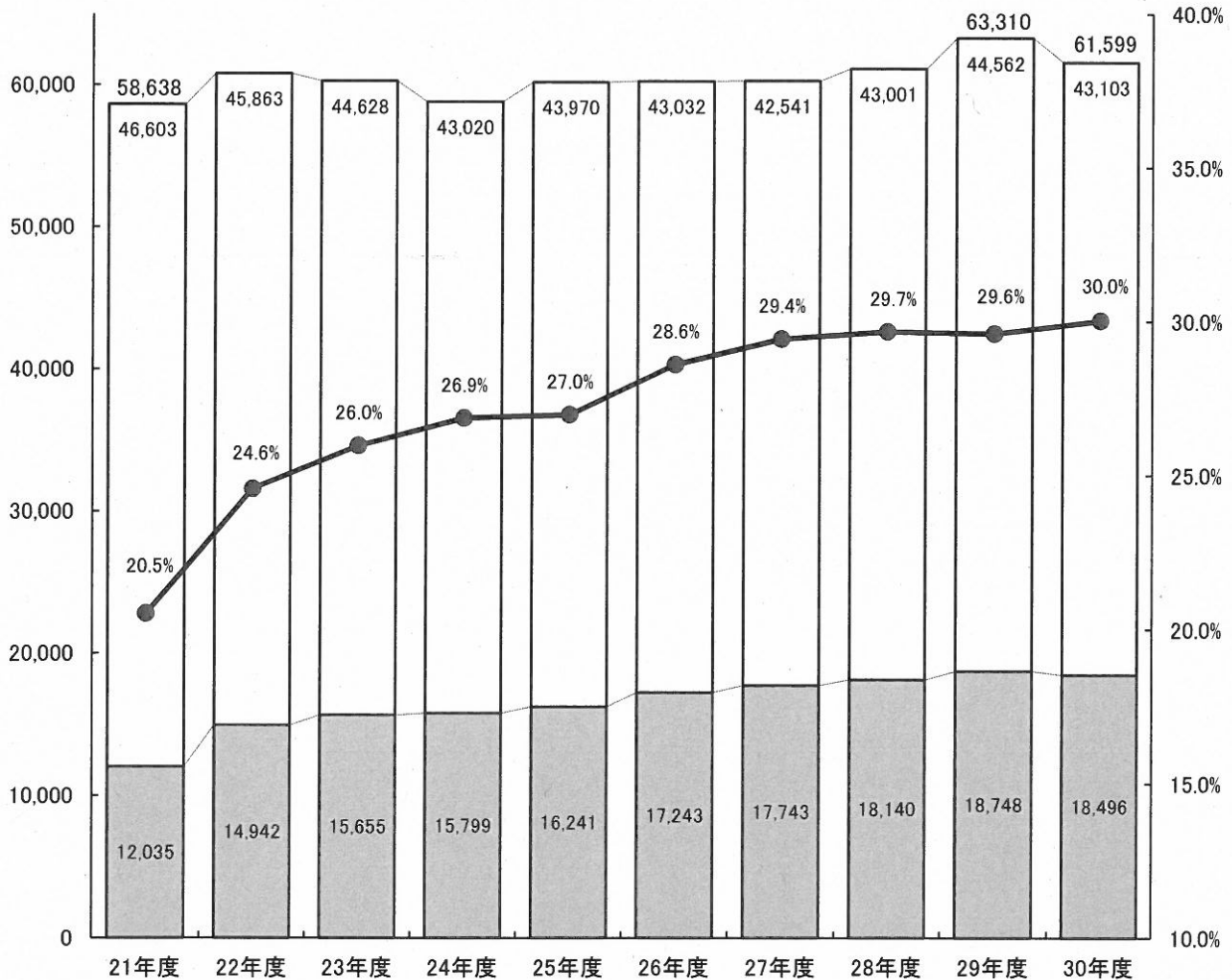
7 扶助費

扶助費は、臨時福祉給付金給付事業費などの影響により、前年度から252百万円減の18,496百万円となりました

■ 歳出と扶助費の推移 ■

(百万円)

■ 扶助費 □ 歳出(扶助費以外) ● 歳出全体に占める扶助費の割合



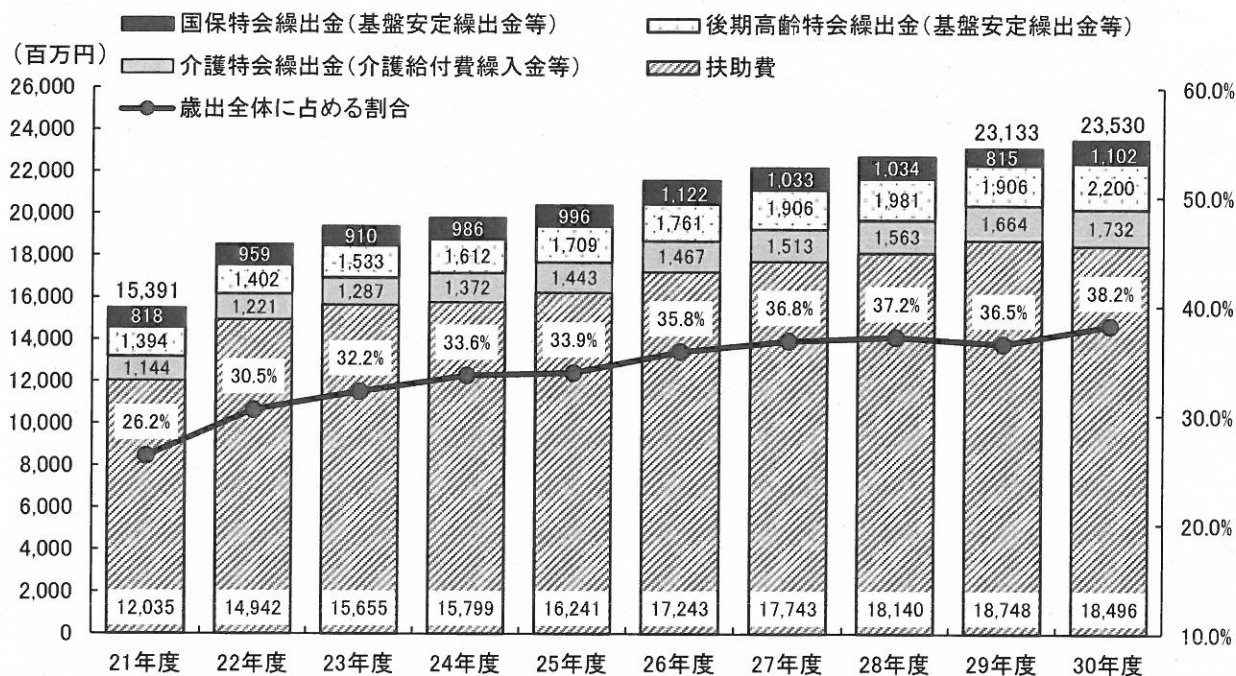
扶助費は、前年度比1.3%減の18,496百万円となりましたが、歳出全体に占める扶助費の割合は前年度から0.4ポイント増加し、30.0%となりました。

歳出全体に占める扶助費は、高い割合で推移しており、財政を硬直化させる大きな要因のひとつとなっています。

<扶助費>

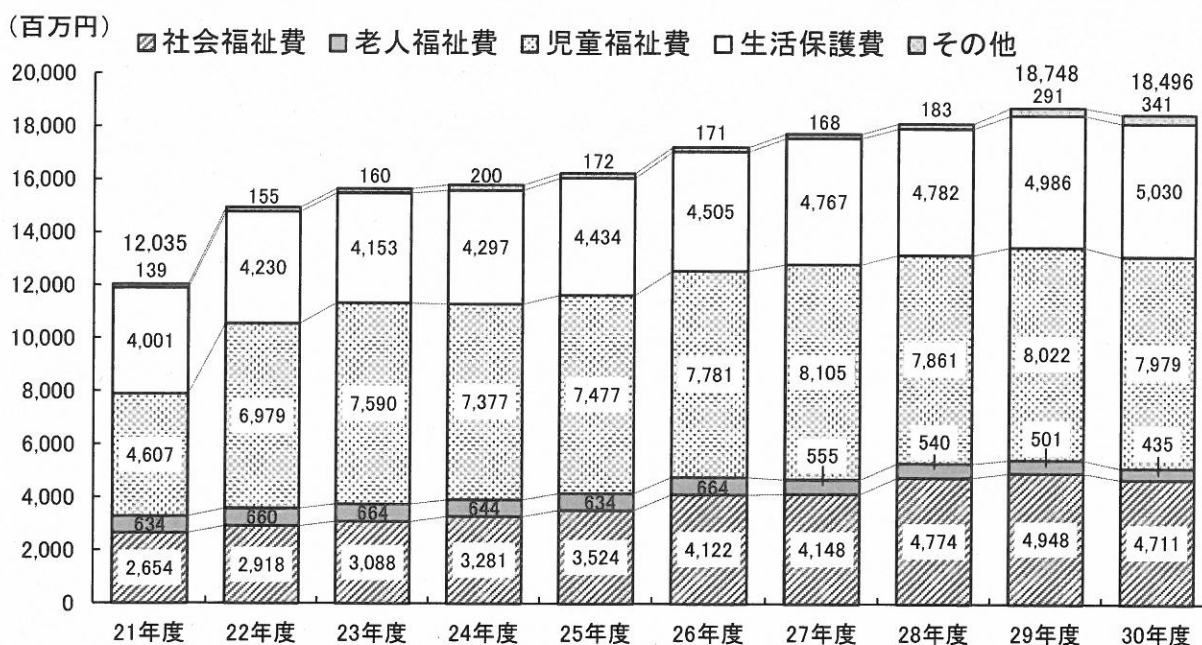
社会保障制度の一環として、各種の法令(生活保護法、児童福祉法、老人福祉法など)や市独自の制度に基づいて、障害者、高齢者、児童などへの福祉サービスの提供に直接必要な経費です。

■ 扶助費と国保特会・老健特会・介護特会・後期高齢特会繰出金の合計の推移 ■



平成21年度の15,391百万円に対し、平成30年度は約1.5倍の23,530百万円となりました。

■ 扶助費（目的別）の推移 ■



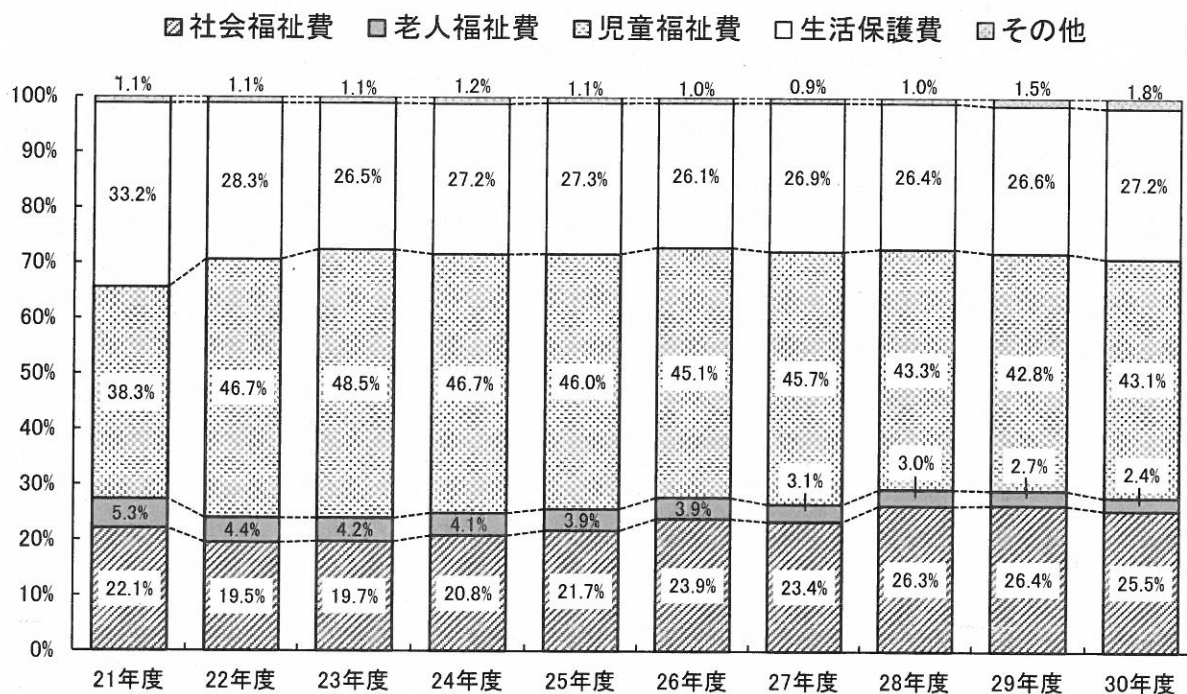
社会福祉費は、障害者介護給付費、障害者訓練等給付費、福祉医療費支給費などの社会福祉などのための経費であり、前年度比4.8%減の4,711百万円となりました。

老人福祉費は、重度心身障害老人健康管理費、老人医療費支給費、老人保護措置費などの高齢者福祉のための経費であり、前年度比13.2%減の435百万円となりました。

児童福祉費は、児童手当費、民間保育所等運営費、児童扶養手当費などの児童福祉のための経費であり、前年度比0.5%減の7,979百万円となりました。

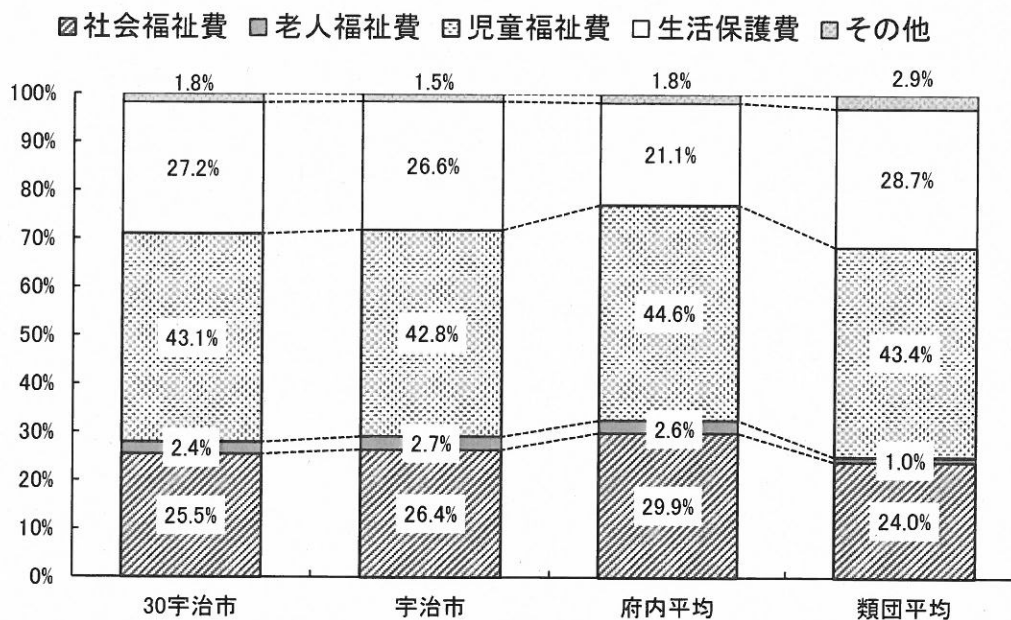
生活保護費は、生活扶助、住宅扶助、医療扶助などの生活保護のための経費であり、前年度比0.9%増の5,030百万円となりました。

■ 扶助費に占める各目的内訳の割合の推移 ■



扶助費のうち社会福祉費の割合は、臨時福祉給付金給付事業費などの影響により、前年度から0.9ポイント減少して25.5%となり、生活保護費の割合は、医療扶助などの影響により、前年度から0.6ポイント増加して27.2%となりました。

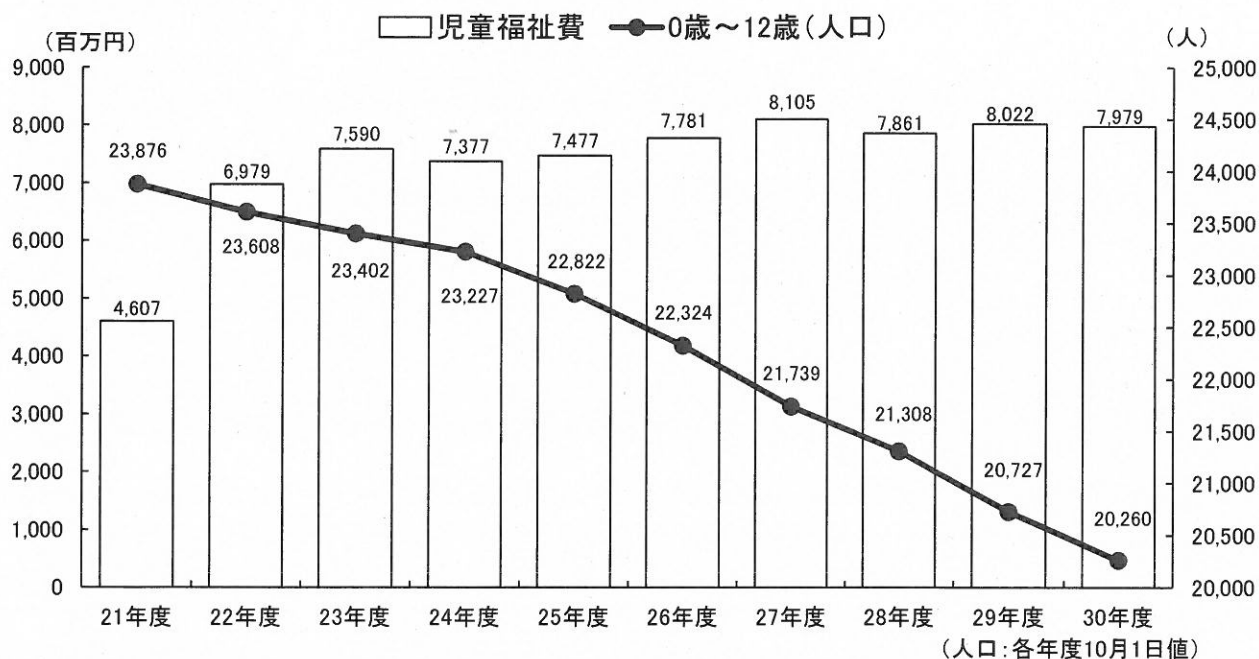
【平成29年度 扶助費に占める各目的内訳の割合】
(府内14市平均および類団平均との比較)



扶助費に占める各目的内訳の割合を府内14市平均と比較すると、生活保護費の割合が高くなっており、類団平均と比較すると、社会福祉費や老人福祉費の割合が高くなっていることがわかります。

児童福祉費

■ 児童福祉費および0歳～12歳の人口の推移 ■



0歳～12歳の人口は、平成20年度以降年々減少し続け、平成30年度は前年度から467人少ない20,260人となり、平成30年度の児童福祉費は、児童手当費などの影響により、前年度比0.5%減の7,979百万円となりました。

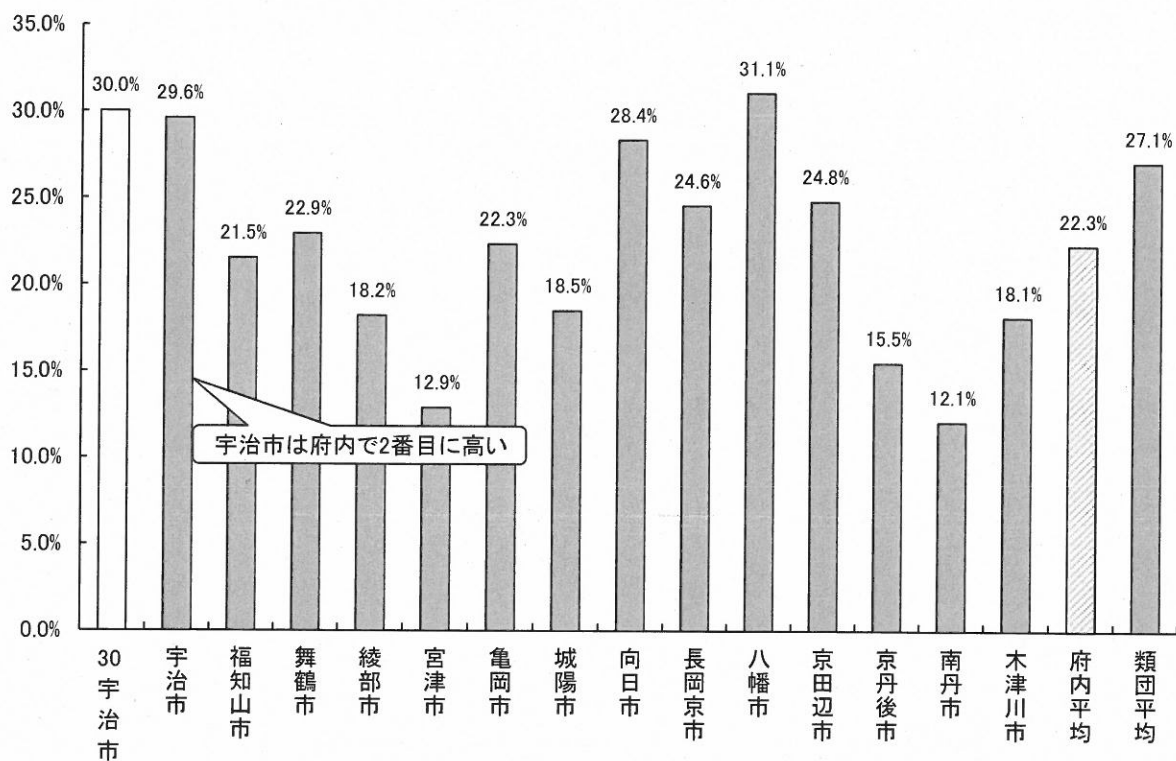
生活保護費

■ 生活保護費および生活保護人員の推移 ■

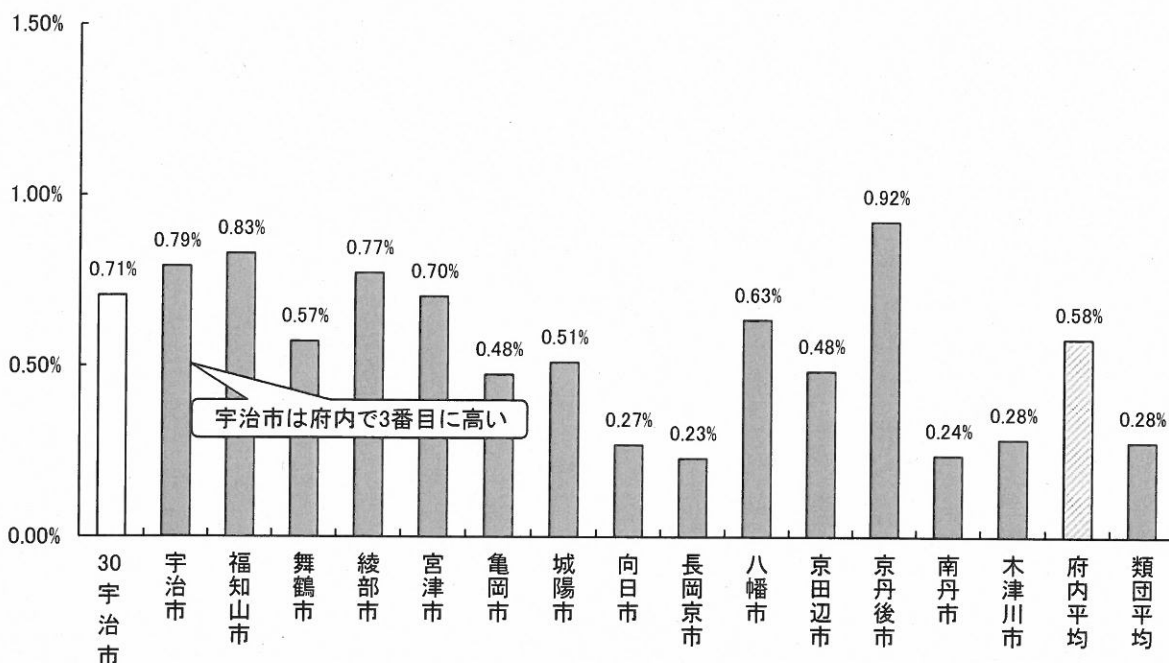


生活保護人員は3,000人を超える水準で推移しており、平成30年度は3,066人となり、平成21年度の約1.1倍となっています。また、生活保護費は前年度から44百万円増の5,030百万円となりました。

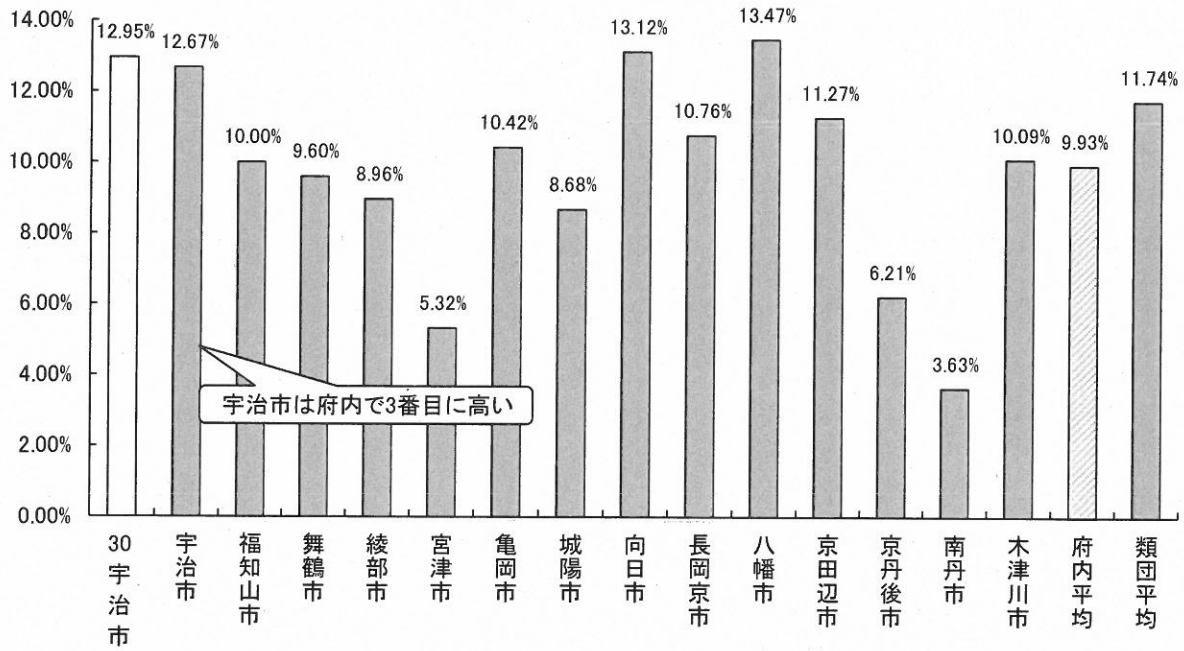
【平成29年度 歳出全体に占める扶助費の割合】
（府内14市および類団平均との比較）



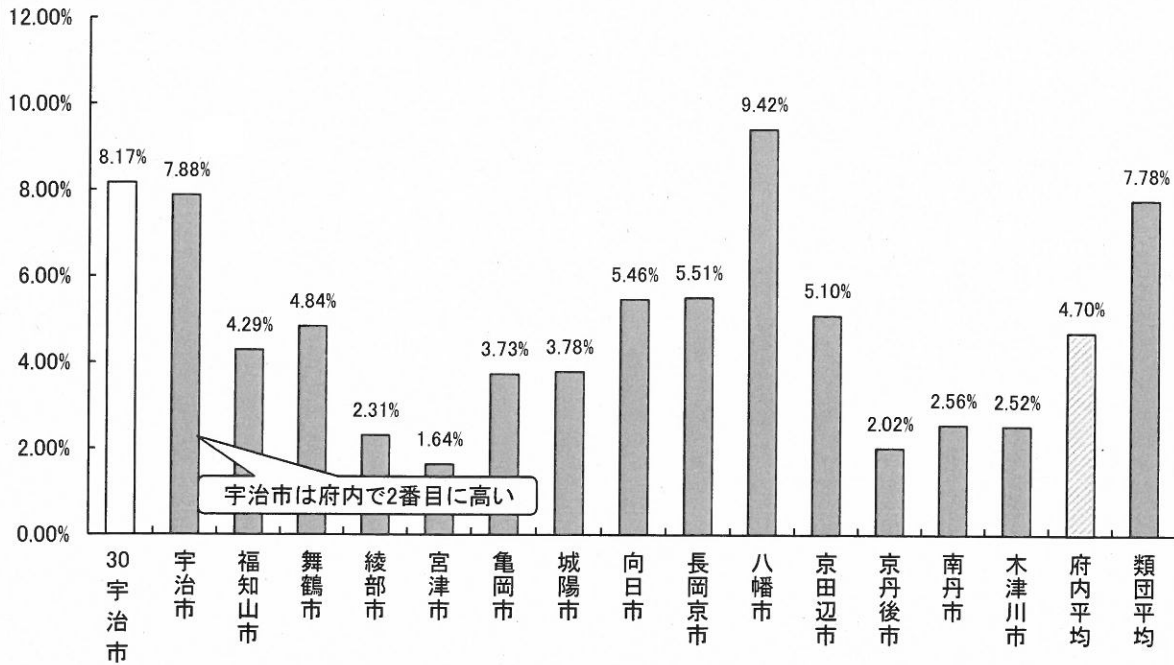
【平成29年度 歳出全体に占める扶助費のうち老人福祉費の割合】
（府内14市および類団平均との比較）



【平成29年度 歳出全体に占める扶助費のうち児童福祉費の割合】
 (府内14市および類団平均との比較)



【平成29年度 歳出全体に占める扶助費のうち生活保護費の割合】
 (府内14市および類団平均との比較)



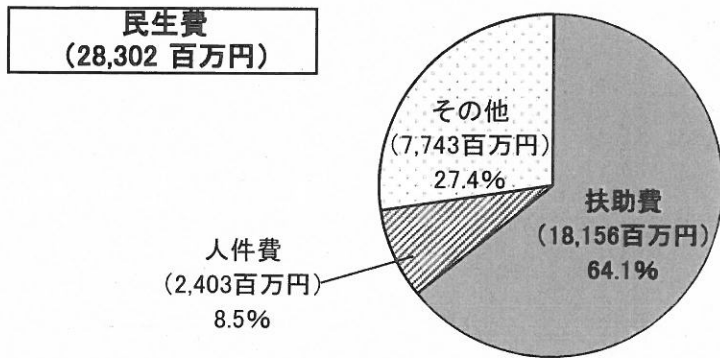
歳出全体に占める老人福祉費・児童福祉費・生活保護費の割合を、府内14市などと比較するとすべて高い水準となっており、今後も扶助費のあり方を検討していく必要があると考えられます。

< 扶助費と民生費 >

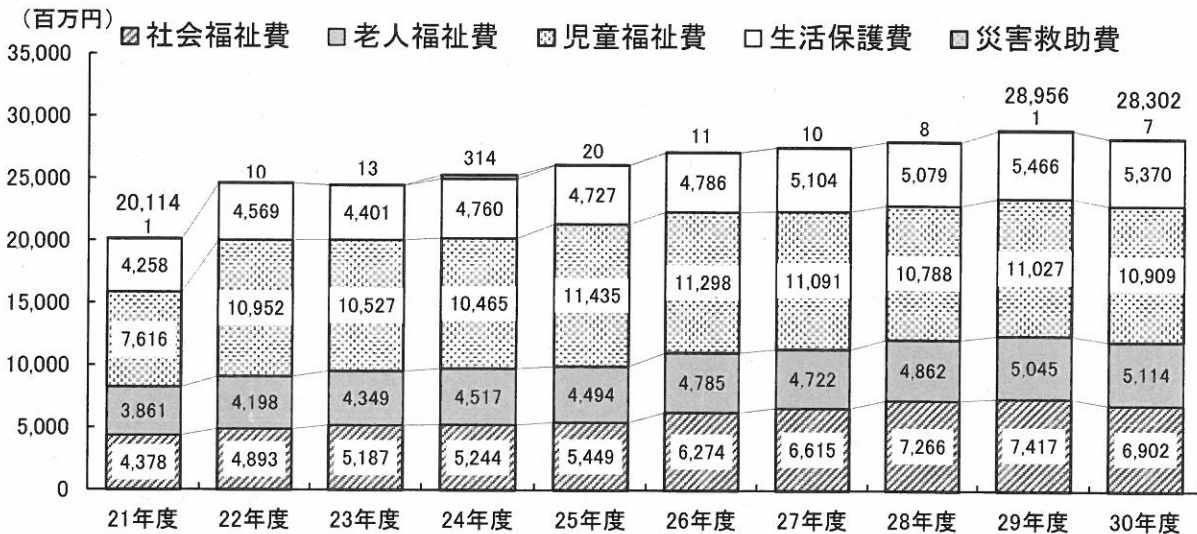
扶助費は、社会保障制度の一環として、各種法令や市独自の制度に基づいて行う福祉サービスの提供に直接必要な経費です。

民生費は、行政の目的別に分類した経費であり、社会福祉の充実に目的に使われた経費で、扶助費だけではなく、人件費や、保育所・地域福祉センターなどの福祉施設の整備や運営などの経費も含まれています。

■ 平成30年度民生費に占める扶助費の割合 ■



■ 民生費 (目的別) の推移 ■



■ 民生費 (目的別) に占める内訳の割合の推移 ■

