

全国学力・学習状況調査並びに京都府学力診断テストの結果について

I 全国学力・学習状況調査

1 実施日 平成31年4月18日(木)

2 教科に関する調査結果(小学校6年)

(1) 調査結果


<平均正答率・平均正答数>

科目	区分	平均正答率(%)	平均正答数/全問数(問)	標準化得点
国語	宇治市(公立)	59.0	8.3/14	93.3
	全国(公立)	63.8	8.9/14	100.0
算数	宇治市(公立)	65.0	9.1/14	97.8
	全国(公立)	66.6	9.3/14	100.0

※ **標準化得点**とは、各年度の調査は問題が異なることから、平均正答率による単純な比較ができないため、年度間の相対的な比較をすることが可能となるよう、各年度の調査の全国(公立)の平均正答数がそれぞれ100となるように標準化した得点のこと

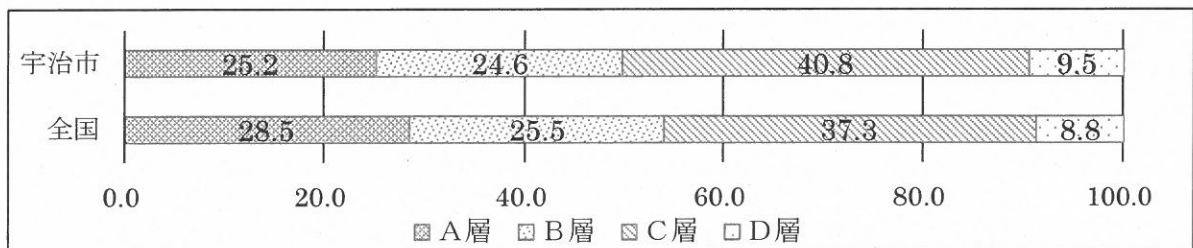
(2) 四層別による比較

<国語>



※ 本年度の小学校国語の出題数は14問であり、全国の平均正答数が8.9問のため、A層は12~14問、B層は9~11問、C層は5~8問、D層は0~4問となります。

<算数>



※ 本年度の小学校算数の出題数は14問であり、全国の平均正答数が9.3問のため、A層は12~14問、B層は10~11問、C層は5~9問、D層は0~4問となります。

3 教科に関する調査結果（中学校3年）

(1) 調査結果

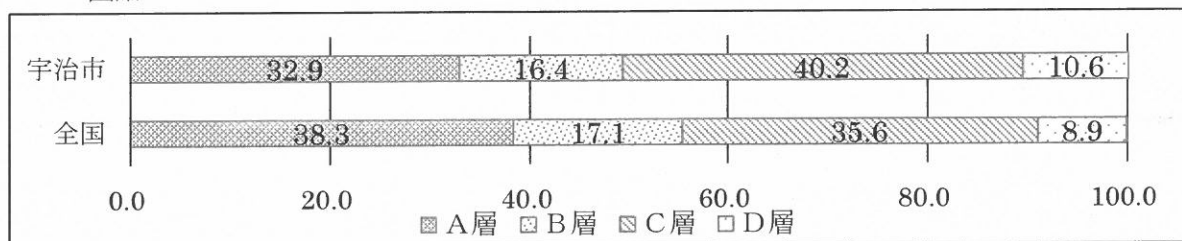
＜平均正答率・平均正答数＞

科目	区分	平均正答率 (%)	平均正答数/全問数 (問)	標準化得点
国語	宇治市 (公立)	70.0	7.0/10	95.9
	全国 (公立)	72.8	7.3/10	100.0
数学	宇治市 (公立)	55.0	8.8/16	91.7
	全国 (公立)	59.8	9.6/16	100.0
英語	宇治市 (公立)	53.0	11.2/21	—
	全国 (公立)	56.0	11.8/21	—

※ 英語は、「話すこと」調査が参考値扱いで公表されていないため、標準化得点を示していない。

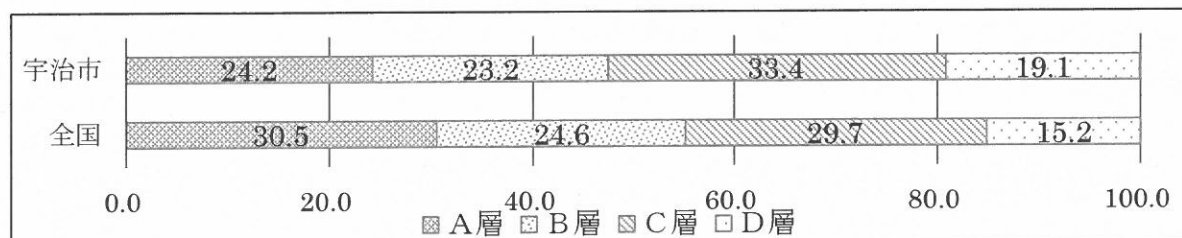
(2) 四層別による比較

＜国語＞



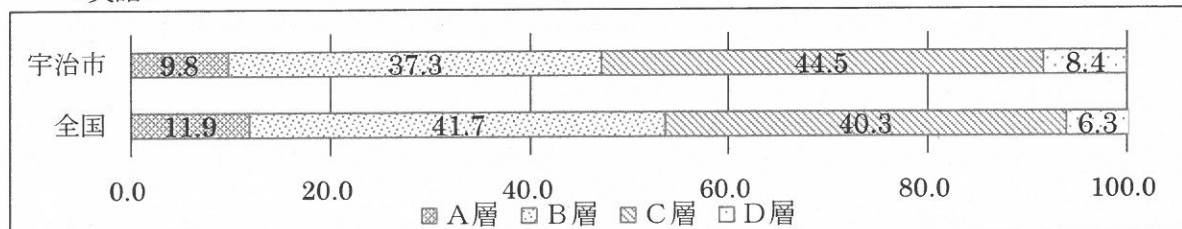
※ 本年度の中学校国語の出題数は10問であり、全国平均正答数が7.3問のため、A層は9～10問、B層は8問、C層は4～7問、D層は0～3問となります。

＜数学＞



※ 本年度の中学校数学の出題数は16問であり、全国平均正答数が9.6問のため、A層は13～16問、B層は10～12問、C層は5～9問、D層は0～4問となります。

＜英語＞



※ 本年度の中学校英語の出題数は21問であり、全国平均正答数が11.8問のため、A層は17～21問、B層は12～16問、C層は6～11問、D層は0～5問となります。

II 京都府学力診断テスト

1 実施期間・日

平成31年4月10日(水)～4月15日(月)・・・小学校4年及び中学校1年
令和元年10月23日(水)・・・中学校2年

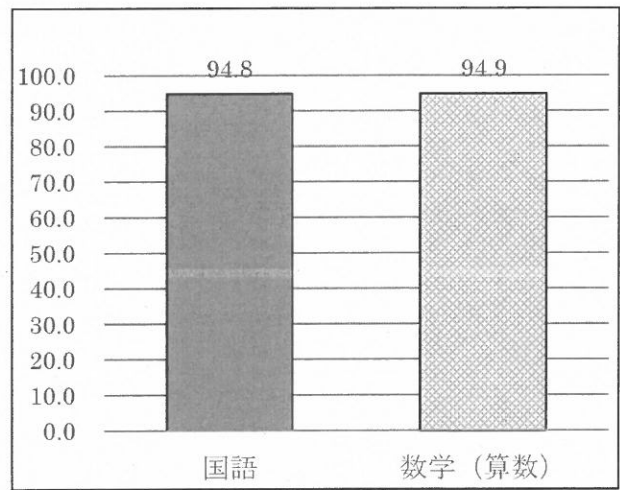
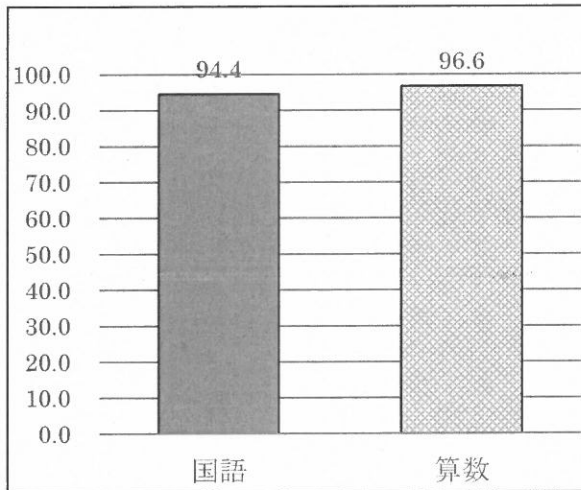
2 結果

<小4> 全体平均正答率(%)

	宇治市	京都府	差
国語	57.3	60.7	-3.4
算数	66.3	68.6	-2.3

<中1> 全体平均正答率(%)

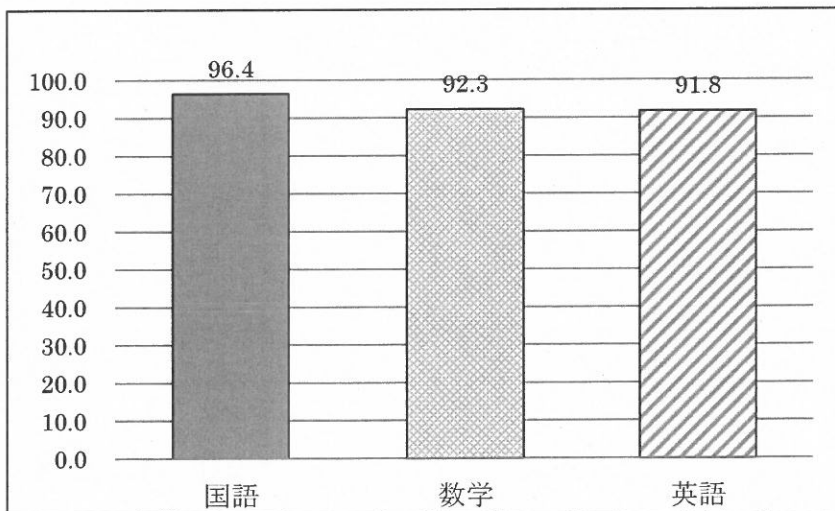
	宇治市	京都府	差
国語	59.7	63.0	-3.3
数学(算数)	53.5	56.4	-2.9



※ 府の平均正答率を100とした際の宇治市の割合

<中2> 全体平均正答率(%)

	宇治市	京都府	差
国語	73.1	75.8	-2.7
数学	58.3	63.2	-4.9
英語	53.0	57.7	-4.7



※ 府の平均正答率を100とした際の宇治市の割合