

JR奈良線 六地蔵駅改良工事に関するお知らせ

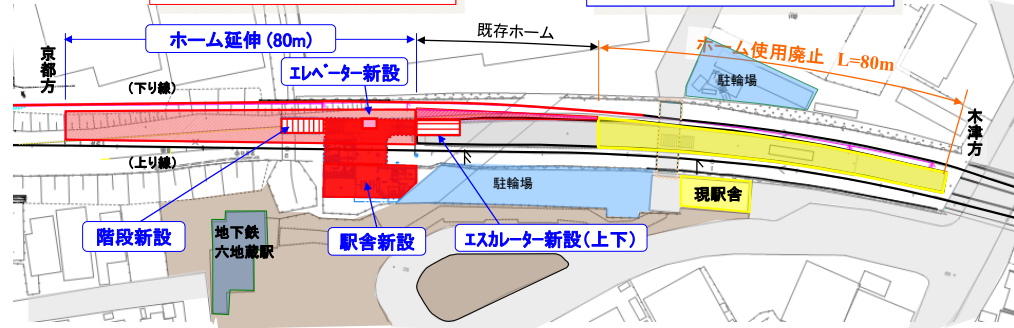
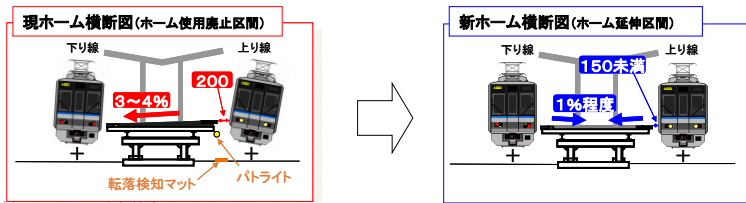
工事目的

- ホームの安全性向上（直線区間の列車停止によるホーム段差・隙間の縮小）
- 駅のバリアフリー化、利便性向上（エレベーター・エスカレーター設置等）

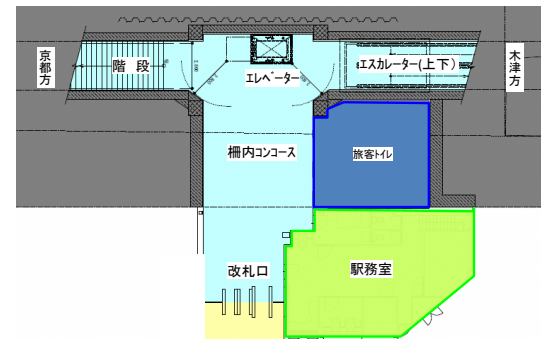
工事概要

- ホーム延伸（約80m）、駅舎新設（現駅舎撤去）
エレベーター新設（1基）
エスカレーター新設（上り→上下）

六地蔵駅（改良）



新駅舎部



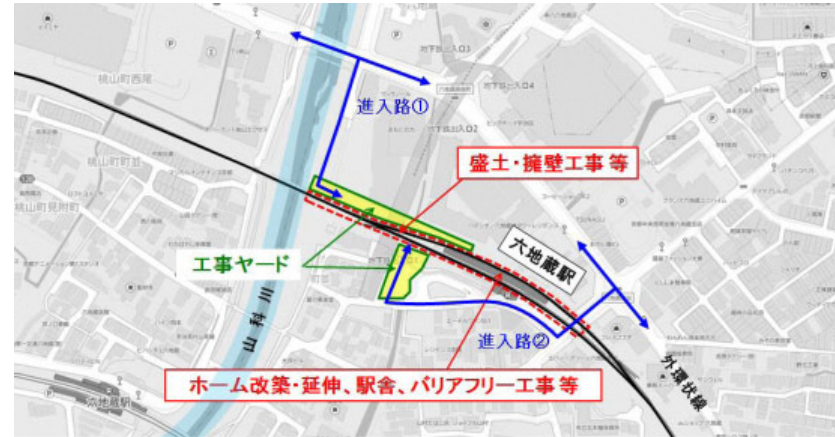
フェンス設置 (ホーム延伸部)



作業時間（基本的な考え方）

- 昼間作業（作業時間 8:00~18:00）
※列車運行やホームのお客様に影響のある工事については、夜間作業（作業時間 21:00~7:00）を行います。
- 原則、日曜日に作業は行いません。

工所用進入路等



全体工事工程（予定）

	2019年度 (H31/R1)	2020年度 (R2)	2021年度 (R3)	2022年度 (R4)	2023年度 (R5)
準備工	■				
支障移転 仮ホーム工	■				
新駅舎構築		■	■	■	
擁壁工				■	■
ホーム新設				■	■
旧駅舎撤去等					■

工事内容に関するお問い合わせ

発注者：西日本旅客鉄道株式会社（京都工務所）
TEL：075-365-5210

施工者：大鉄工業株式会社 TEL：0774-74-8372