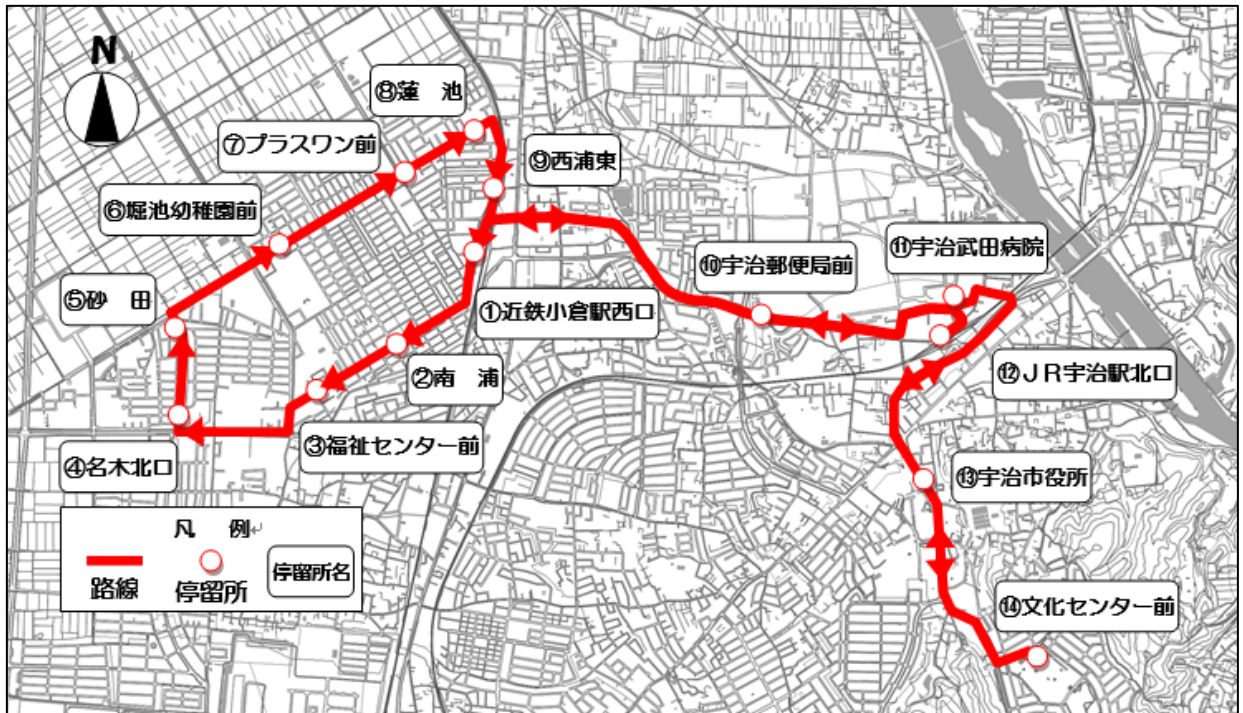


# 西小倉地区のりあい交通事業の運行状況 (平成 31 年 2 月末現在)

## 1. 現行の運行計画(H30.10.12～H31.3.29)

### 【運行ルート】



### 【ダイヤ】

西小倉循環線							
停留所名	便名	1号	2号	3号	4号	5号	6号
①近鉄小倉駅西口		9:20	10:30	11:39	13:49	15:09	16:29
②南浦		9:21	10:31	11:40	13:50	15:10	16:30
③福祉センター前		9:22	10:32	11:41	13:51	15:11	16:31
④名木北口		9:24	10:34	11:43	13:53	15:13	16:33
⑤砂田		9:24	10:34	11:43	13:53	15:13	16:33
⑥堀池幼稚園前		9:25	10:35	11:44	13:54	15:14	16:34
⑦プラスワン前		9:25	10:35	11:44	13:54	15:14	16:34
⑧蓮池		9:26	10:36	11:45	13:55	15:15	16:35
⑨西浦東		9:26	10:36	11:45	13:55	15:15	16:35
宇治方面行							
停留所名	便名	1号	2号	3号	4号	5号	
⑨西浦東		9:26	10:36	11:45	13:55	15:15	
⑩宇治郵便局前		9:39	10:49	11:58	14:08	15:28	
⑪宇治武田病院		9:41	10:51	12:01	14:11	15:31	
⑫JR宇治駅北口		9:42	10:52	12:02	14:12	15:32	
⑬宇治市役所		9:47	10:57	12:07	14:17	15:37	
⑭文化センター前		9:50	11:00	12:20	14:30	15:50	
西小倉方面行							
停留所名	便名	1号	2号	3号	4号		
⑭文化センター前			11:20	13:30	14:50	16:10	
⑬宇治市役所			11:22	13:32	14:52	16:12	
⑫JR宇治駅北口			11:27	13:37	14:57	16:17	
⑪宇治武田病院			11:29	13:39	14:59	16:19	
⑩宇治郵便局前			11:31	13:41	15:01	16:21	
①近鉄小倉駅西口			11:39	13:49	15:09	16:29	

## 【運賃】

一般	: 大人 500 円、小人 250 円
サポート会員	: 大人 300 円、小人 150 円(4 割引)
フリーパス会員	: 大人 0 円、小人 0 円(10 割引)
回数券(一般)	: 2,500 円(5 回綴り/冊) 5,000 円(11 回綴り/冊)
回数券(サポート会員)	: 1,500 円(5 回綴り/冊) 3,000 円(11 回綴り/冊)

## 【運行日】

年末年始等除く 火、金曜日

## 【車両】

ジャンボタクシー(乗車定員 9 人)

## 2. 会員割引制度について

西小倉自治連合会では、会員制(運賃割引)を導入し会費を集金することで、運行にかかる地元負担金を確保されている

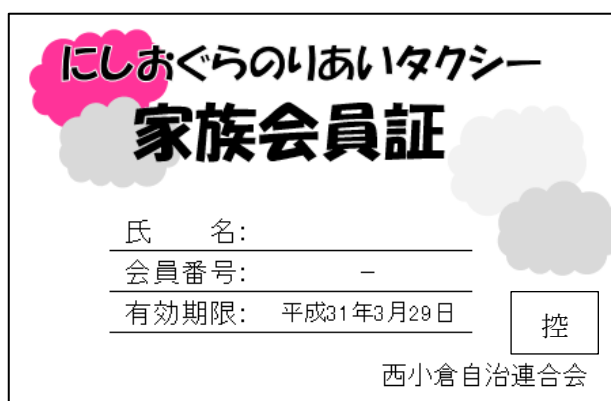
### (1) サポート会員

【会 費】 1,000 円/世帯(H31.1 以降の入会は 500 円/世帯)

【有効期間】 平成 30 年 10 月 12 日から平成 31 年 3 月 29 日まで(半年間)

【運賃割引】 4 割引(大人 300 円、小人 150 円)

【会 員 数】 232 世帯(平成 31 年 2 月末現在) ←364 世帯(試験運行終了時)



(見本) サポート会員証

## (2)フリーパス会員

【対 象】 サポート会員

【会 費】 2,000 円/人 (H31.1 以降の入会は 1,000 円/人)

【有効期間】 平成 30 年 10 月 12 日から平成 31 年 3 月 29 日まで(半年間)

【運賃割引】 10 割引(大人 0 円、小人 0 円)

【会 員 数】 112 人(平成 31 年 2 月末現在) ←164 人(試験運行終了時)



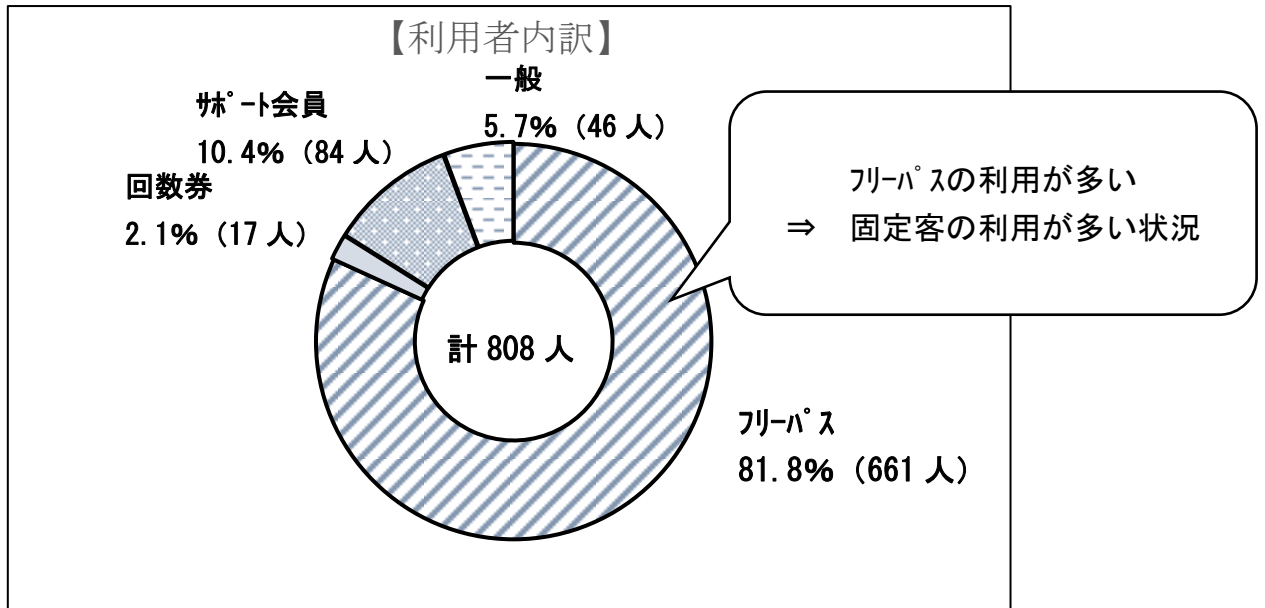
(見本)フリーパス会員証

## 3. 利用状況

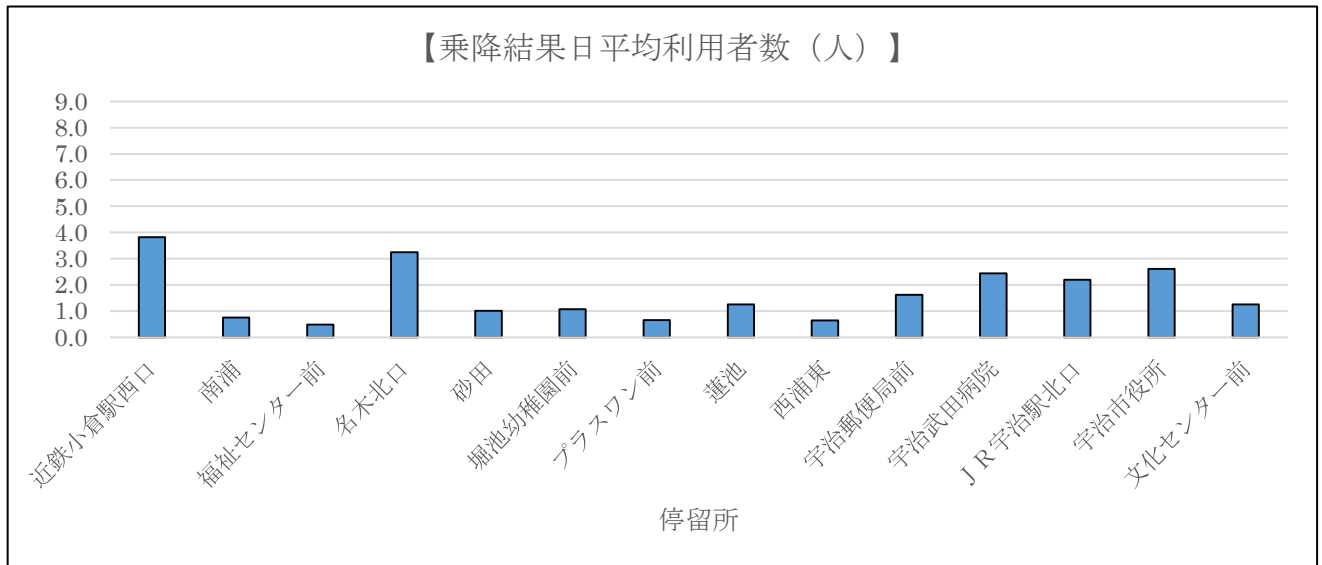
【計 35 日運行分(平成 30 年 10 月 12 日～平成 31 年 2 月 26 日)】

- 全利用者数は、808 人
- 1 日当たりの平均利用者数は、約 23 人
- 利用者のうち 8 割以上がフリーパスを利用
- 利用者が少なく、フリーパス利用が多いため、運賃収入が見込めない(約 1340 円/日)
- 時間帯別利用について、9 時、11 時、13 時が比較的多く、  
夕方になるにつれ減少する傾向
- 移動実態として、病院、駅、市役所への利用が多い

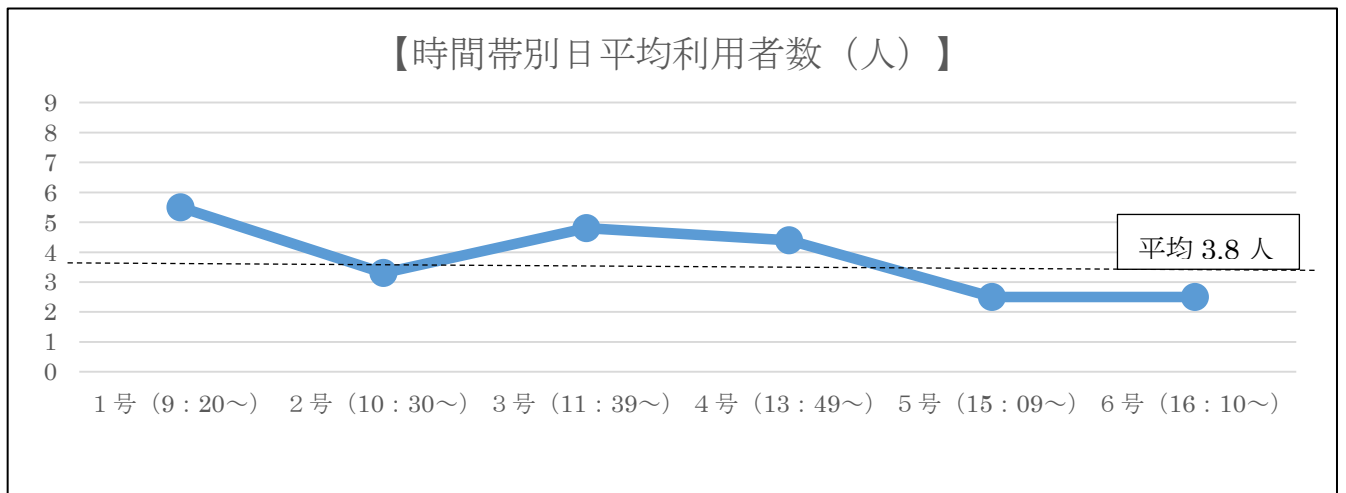
(1) 利用者内訳



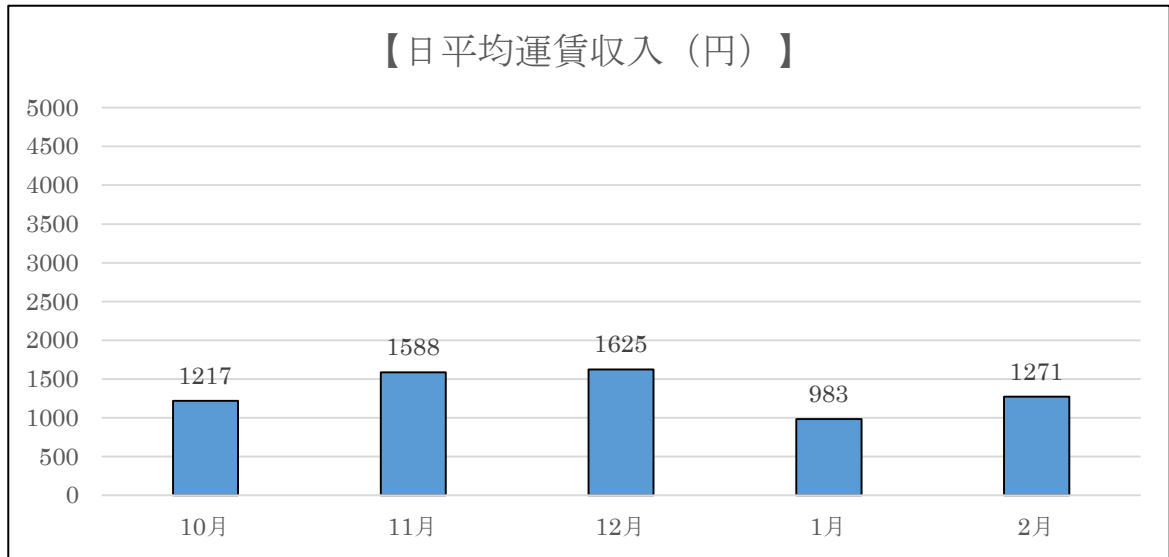
(2) 停留所別の利用状況



(3) 時間帯別の利用状況



(4) 運賃収入状況(平均約 1,340 円/日)



4. 収支見込(H30.10.12~H31.3.29)

収支見込(平成 30 年 10 月 12 日~平成 31 年 3 月 29 日 計 42 日分)

【経費】約 1,633(千円/半年)・・・①

基本:約 1,588 (千円/半年))

その他:約 45(千円/半年))

【経常収益】約 73(千円/半年))・・・②

運賃収入:約 55(千円/半年))

回数券:約 18 (千円/半年))

【収支率】 ②/①≒ 4.5%

【欠損額】 ①-②= 約 1,560(千円/半年))・・・③

【宇治市補助金】③×0.5= 約 780(千円/半年))・・・④

【地元負担金】③-④= 約 780(千円/半年))

(地元負担金の支払いは、サポート会員費、フリーパス会員費の収入を充て、不足分については連合会費から補てん予定)