

平成25年度 宇治市水道事業貸借対照表(税抜き)
(平成26年3月31日)

資料1

資産の部		円	円	円	円
1. 固定資産					
(1)有形固定資産					
イ 土地			2,590,249,910		
ロ 建物	1,130,171,859				
	減価償却累計額	547,626,806		582,545,053	
ハ 構築物	24,184,295,983				
	減価償却累計額	12,195,761,148		11,988,534,835	
ニ 機械及び装置	3,848,003,730				
	減価償却累計額	2,857,436,675		990,567,055	
ホ 車両及び運搬具	45,845,249				
	減価償却累計額	42,883,117		2,962,132	
ヘ 工具器具及び備品	176,471,016				
		133,028,568		43,442,448	
ト 建設仮勘定			401,155,693		
有形固定資産合計			16,599,457,126		
固定資産合計					16,599,457,126
2. 流動資産					
(1)現金預金		2,333,844,850			
(2)未収金		464,317,378			
(3)貯蔵金		53,761,090			
(4)前払金		6,530,000			
流動資産合計					2,858,453,318
3. 繰延勘定					
(1)開発費		50,533,966			
(2)退職給与金		39,248,622			
繰延勘定合計					89,782,588
資産合計					19,547,693,032

負債の部		円	円	円	円
4. 固定負債					
(1)引当金					
イ 修繕引当金		89,082,674			
	引当金合計			89,082,674	
	固定負債合計				89,082,674
5. 流動負債					
(1)未払金					
				378,607,865	
(2)前受金					
				247,797	
(3)その他流動負債					
イ 予納金		240,265,294			
ロ 預り金		241,312,143			
	その他流動負債合計			481,577,437	
	流動負債合計				860,433,099
	負債合計				949,515,773

資本の部		円	円	円	円
6. 資本金					
(1)自己資本金					
				661,396,620	
(2)借入資本金					
イ 企業債		4,617,086,380			
	借入資本金合計			4,617,086,380	
	資本金合計				5,278,483,000
7. 剰余金					
(1)資本剰余金					
イ 受贈財産評価額		6,873,902,128			
ロ 寄付金		4,441,168,984			
ハ 国庫補助金		189,375,000			
ニ 府補助金		28,605,000			
ホ 負担金		9,900,000			
ヘ 工事負担金		1,595,358,753			
ト 分担金		7,156,150			
チ 加入金		85,834,000			
	資本剰余金合計			13,231,300,015	
(2)利益剰余金					
イ 減債積立金		1,300,000			
ロ 建設改良積立金		50,000,000			
ハ 当年度未処分利益剰余金		37,094,244			
	利益剰余金合計			88,394,244	
	剰余金合計				13,319,694,259
	資本合計				19,598,177,259

19,547,693,032

貸借対照表は、
資産－負債＝資本という考え方なので、
負債を右辺にもって行って
資産＝負債＋資本となり、
資産合計金額と負債＋資本の合計金額は、
合致します。

平成25年度 宇治市水道事業貸借対照表(税抜き)
(平成26年3月31日)

資料2

資産の部			
1. 固定資産	円	円	円
宇治市水道事業が持っている固定資産の現在の価値			
			16,599,457,126
2. 流動資産			
宇治市水道事業が持っている流動資産			
流動資産合計			2,898,453,319
3. 繰延勘定			
宇治市水道事業が持っている繰延勘定資産			
繰延勘定合計			89,782,588
資産合計			19,547,693,032

負債の部			
4. 固定負債	円	円	円
宇治市水道事業が持っている固定負債			
固定負債合計			89,092,674
5. 流動負債			
宇治市水道事業が持っている流動負債			
流動負債合計			860,433,099
負債合計			949,525,773

資本の部			
6. 資本金	円	円	円
宇治市水道事業の資本金			
資本金合計			5,278,483,000
7. 剰余金			
宇治市水道事業の剰余金			
剰余金合計			13,319,684,236
資本合計			18,598,167,236

19,547,693,032

貸借対照表は、
7つに分類されていることが
わかります。
この表を簡略化した説明を資料3以降で
させていただきます。

宇治太郎パン店の貸借対照表
(平成26年3月31日)

資料3

資産		円	円	円	円
1. 固定資産					
宇治太郎パン店が持っている固定資産の現在の価値					
					24,000,000
2. 流動資産					
宇治太郎パン店が持っている流動資産					
					1,000,000
3. 繰延勘定					
宇治太郎パン店が持っている繰延勘定資産					
					0
					25,000,000
					25,000,000

負債		円	円	円	円
4. 固定負債					
宇治太郎パン店が持っている固定負債					
					20,000,000
5. 流動負債					
宇治太郎パン店が持っている流動負債					
					0
					20,000,000

資本		円	円	円	円
6. 資本金					
宇治太郎パン店の資本金					
					5,000,000
7. 剰余金					
宇治太郎パン店の剰余金					
					0
					5,000,000
					25,000,000

宇治 太郎氏がパン屋を
自分の貯金500万円で、頭金400万円、
借入金2000万円で2400万円の
パン工房兼店舗を購入した場合
に置き換えてみました。
残りの100万円は、
現金で持っていることとします。

宇治太郎パン店の貸借対照表
(平成27年3月31日)

資料4

1. 固定資産		円	円	円	円
宇治太郎パン店が持っている固定資産の現在の価値 2400万円 - 50万円 = 2350万円					
					23,500,000
2. 流動資産					
宇治太郎パン店が持っている流動資産 100万円(開店時の残金)+300万円(利益)-100万(借入金返済)+50万円(減価償却分。固定資産価値を50万下げたことにより、収益的収支にて50万円を減価償却費として支出したが、実際に現金は支出していないので、現金的には350万円の利益があったが、帳簿上300万円の利益となっているので、現金は50万円多い。)					
流動資産合計					3,500,000
3. 繰延勘定					
宇治太郎パン店が持っている繰延勘定資産					
繰延勘定合計					0
資産合計					27,000,000

4. 固定負債		円	円	円	円
宇治太郎パン店が持っている固定負債					
固定負債合計					19,000,000
5. 流動負債					
宇治太郎パン店が持っている流動負債					
流動負債合計					0
負債合計					19,000,000

6. 資本金		円	円	円	円
宇治太郎パン店の資本金					
資本金合計					5,000,000
7. 剰余金					
宇治太郎パン店の剰余金 収益的収支の利益300万円					
剰余金合計					3,000,000
資本合計					8,000,000
					27,000,000

1年後、パン屋の収益的収支が
300万円の利益で、
資産価値が50万円下がり、
100万円を借入金返済したと仮定しますと
このようになります。

宇治太郎パン店の貸借対照表
(平成46年3月31日)

資料5

1. 固定資産		円	円	円	円
宇治太郎パン店が持っている固定資産の現在の価値 $2400万円 - 50万円 \times 20年 = 1400万円$					
				14,000,000	
2. 流動資産		先ほどのページのように毎年250万円(300万円の利益があり、100万円を返済し、50万円が減価償却分が積まれることにより、 $300万円 - 100万円 + 50万円 = 250万円$)が20年計上されますと $250万円 \times 20年 = 5000万円$ となり、最初の100万円と合わせて5100万円となります。			
流動資産合計				51,000,000	
3. 繰延勘定		宇治太郎パン店が持っている繰延勘定資産			
繰延勘定合計				0	
資産合計				65,000,000	

4. 固定負債		円	円	円	円
宇治太郎パン店が持っている固定負債 $2000万円 - 100万円 \times 20年 = 0円$					
固定負債合計				0	
5. 流動負債		宇治太郎パン店が持っている流動負債			
流動負債合計				0	
負債合計				0	

6. 資本金		円	円	円	円
宇治太郎パン店の資本金					
資本金合計				5,000,000	

7. 剰余金		宇治太郎パン店の剰余金 益的収支の利益300万円が20年続いたので $300万円 \times 20年 = 6000万円$			
剰余金合計				60,000,000	収
資本合計				65,000,000	

65,000,000

20年後、毎年、
パン屋の収益的収支が300万円の利益で、
資産価値が50万円下がり、
100万円を借入金返済したと仮定しますと
このようになります。
ここでもう一度宇治市水道事業の
貸借対照表を見てください。

平成25年度 宇治市水道事業貸借対照表(税抜き)
(平成26年3月31日)

資料6

1 固定資産	円	円	円	円
(1)有形固定資産				
イ 土地		2,590,249,910		
ロ 建物	1,130,171,859			
減価償却累計額	547,626,806		582,545,053	
ハ 構築物	24,184,295,983			
減価償却累計額	12,195,761,148		11,988,534,835	
ニ 機械及び装置	3,848,003,730			
減価償却累計額	2,857,436,675		990,567,055	
ホ 車両及び運搬具	45,845,249			
減価償却累計額	42,883,117		2,962,132	
ヘ 工具器具及び備品	176,471,016			
	133,028,568		43,442,448	
ト 建設仮勘定			401,155,693	
有形固定資産合計			16,599,457,126	
固定資産合計			16,599,457,126	
2 流動資産				
(1)現金預金		2,333,844,850		
(2)未収金		464,317,378		
(3)貯蔵金		53,761,090		
(4)前払金		6,530,000		
流動資産合計			2,858,453,318	
3 繰延勘定				
(1)開発費		50,533,966		
(2)退職給与金		39,248,622		
繰延勘定合計			89,782,588	
資産合計			19,547,693,032	

パン店と同じように減価償却費の6億420万5290円が積み立てている。資本的収支の不足額の5億3300万9498円が支出されている。

4 固定負債	円	円	円	円
(1)引当金				
イ 修繕引当金		89,082,674		
引当金合計			89,082,674	
固定負債合計			89,082,674	
5 流動負債				
(1)未払金			378,607,865	
(2)前受金			247,797	
(3)その他流動負債				
イ 予納金		240,265,294		
ロ 預り金		241,312,143		
その他流動負債合計			481,577,437	
流動負債合計			860,433,099	
負債合計			949,515,773	

6 資本金	円	円	円	円
(1)自己資本金			661,396,620	
イ 企業債		4,617,086,380		
借入資本金合計			4,617,086,380	
資本金合計			5,278,483,000	

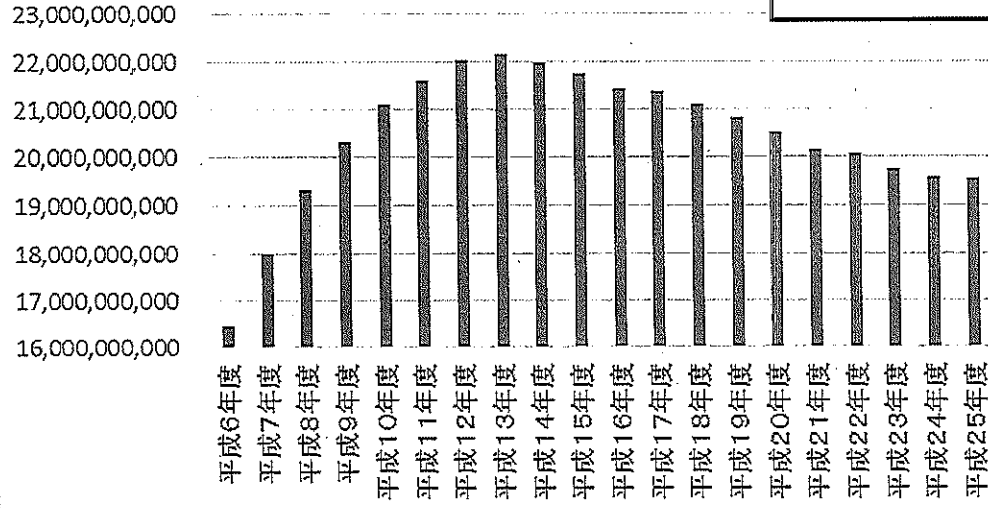
7 剰余金	円	円	円	円
(1)資本剰余金				
イ 受贈財産評価額		6,873,902,128		
ロ 寄付金		4,441,168,984		
ハ 国庫補助金		189,375,000		
ニ 府補助金		28,605,000		
ホ 負担金		9,900,000		
ヘ 工事負担金		1,595,358,753		
ト 分担金		7,156,150		
チ 加入金		85,834,000		
資本剰余金合計			13,231,300,015	
(2)利益剰余金				
イ 減価積立金		1,300,000		
ロ 建設改良積立金		50,000,000		
ハ 当年度未処分利益剰余金		37,094,244		
利益剰余金合計			88,394,244	
剰余金合計			13,319,694,259	
資本合計			19,547,693,032	

次に、宇治市水道事業の現在の状況を把握するため次の項目の平成6年度以降の推移のグラフを見ていただきます。

- ①資産(資産規模の推移)
- ②流動資産－流動負債(運転資本)
- ③企業債(借入額)
- ④未処分利益剰余金

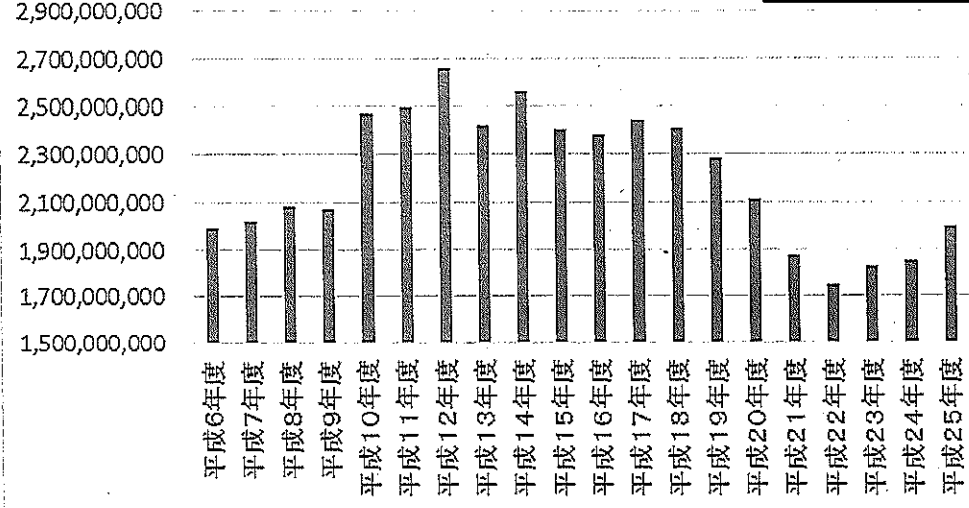
資産

資料7



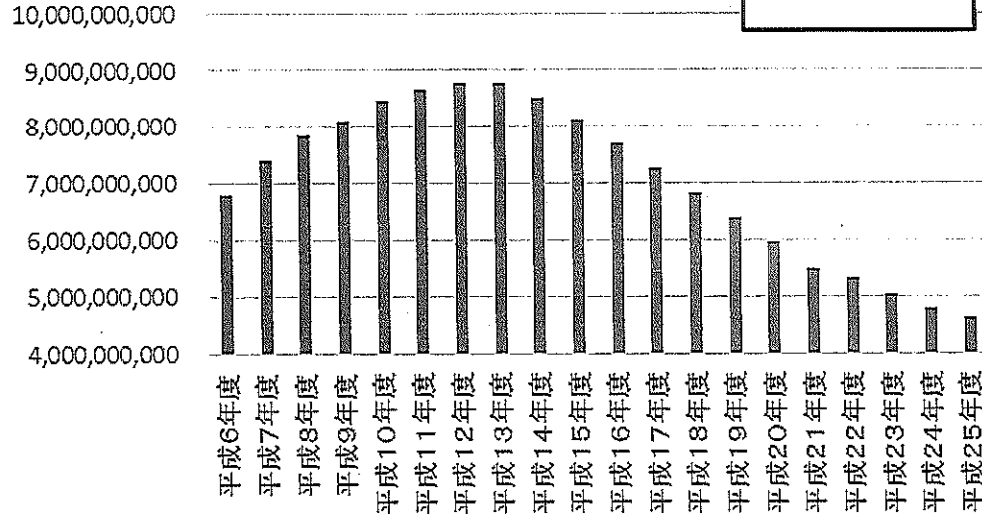
正味運転資本

資料8



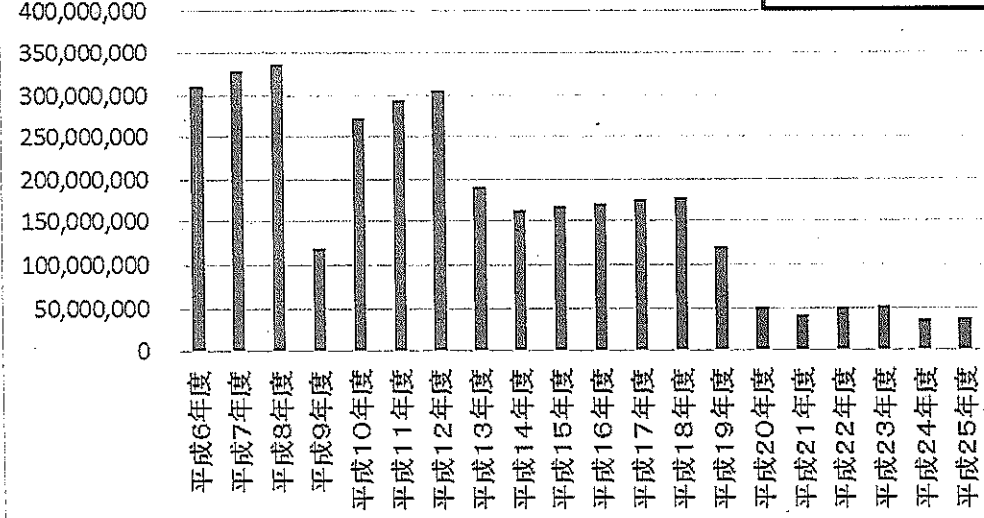
企業債未償還高

資料9



未処分利益剰余金

資料10



宇治太郎パン店の貸借対照表
(平成46年3月31日)

資料11

1. 固定資産				円	円	円	円
宇治太郎パン店が持っている固定資産の現在の価値 2400万円 - 50万円 × 20年 = 1400万円 新たに3500万円の資産(ケーキ工房)を取得 1400万円 + 3500万円 = 4900万円							
							49,000,000
2. 流動資産				円	円	円	円
先ほどのページのように毎年250万円が20年計上されますと 250万 × 20年 = 5000万円となり、最初の100万と合わせて5100万円となります。施設を増やしたことにより1500万円を支出したため5100万 - 1500万 = 3600万円							
流動資産合計							36,000,000
3. 繰延勘定				円	円	円	円
宇治太郎パン店が持っている繰延勘定資産							
繰延勘定合計							0
資産合計							85,000,000

減価償却費の50万円が20年間で1000万円積み立てている。資本的収支の不足額の1500万円が支出されている。

4. 固定負債				円	円	円	円
宇治太郎パン店が持っている固定負債 2000万円 - 100万円 × 20年 = 0円 ここで建替のため2000万円を借入れたため 0円 + 2000万円 = 2000万円							
固定負債合計							20,000,000
5. 流動負債				円	円	円	円
宇治太郎パン店が持っている流動負債							
流動負債合計							0
負債合計							20,000,000

6. 資本金				円	円	円	円
宇治太郎パン店の資本金							
資本金合計							5,000,000
7. 剰余金				円	円	円	円
宇治太郎パン店の剰余金 300万円 × 20年 = 6000万円							
剰余金合計							60,000,000
資本合計							65,000,000

85,000,000

先ほどの20年後に、ケーキ工房兼店舗を敷地内に増やした場合
を見てみます。3500万円の費用となりました。
2000万円を借り入れ1500万円を現金で購入しました。
この時の正味運転資本は、流動資産3600万円 - 流動負債0円
= 3600万円
ここで資本的収支を見てみます。

平成25年度 宇治市水道事業資本的収入支出明細書(税抜き)
配管などの建設・改良や施設建設資金の調達等の活動に係る収支

資料12

収入 長期的な資産形成にかかる収支のため、企業債の借入がない限りは、基本的に収支が不足する仕組みになっている。

款	項	目	節	金額(円)	備考
資本的収入				249,001,820	
	企業債			198,300,000	
		企業債		198,300,000	
			企業債	198,300,000	
	寄付金			22,596,201	
		寄付金		22,596,201	
			寄付金	22,596,201	
	工事負担金			18,605,619	
		工事負担金		18,605,619	
			工事負担金	18,605,619	
	出資金			9,500,000	
		出資金		9,500,000	
			出資金	9,500,000	

支出

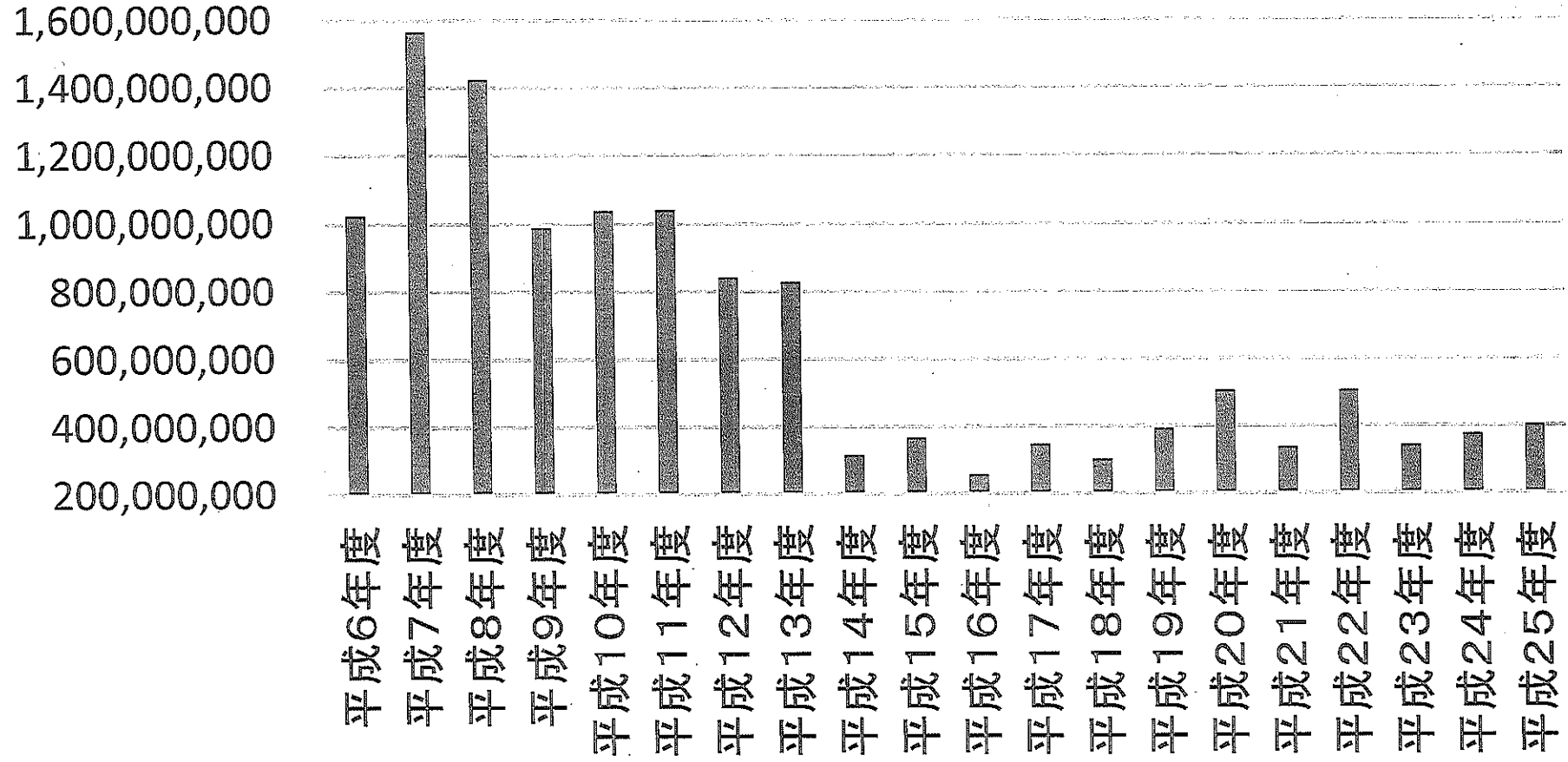
款	項	目	節	金額(円)	備考
資本的支出				782,011,318	
	建設改良費			390,373,435	
		第6次新設拡張費		32,169,838	
			給料	11,285,358	
			手当	7,516,364	
			法定福利費	3,769,116	
			委託料	1,098,000	
			工事請負費	8,501,000	
		施設改良費		328,538,855	
			給料	38,206,962	
			手当	28,228,352	
			法定福利費	12,786,719	
			旅費	1,524	
			備消耗品費	231,422	
			印刷製本費	31,600	
			委託料	43,423,220	
			工事請負費	205,629,056	
		営業設備費		29,664,742	
			量水器購入費	23,328,442	
			器具購入費	6,336,300	
	企業債償還金			370,551,325	
		企業債償還金		370,551,325	
			企業債償還金	370,551,325	
	開発費			21,086,558	
		開発費		21,086,558	
			開発費	21,086,558	

宇治市水道事業の平成25年度の資本的収支です。
収入2億4900万1820円に対して支出7億8201万1318円となっており、5億3300万9498円の不足となっています。
ここで、資本的支出の建設改良費の平成6年以降の推移を見てみましょう。
次に宇治太郎パン店の資本的収支を見えます。

資料13

建設改良費

単位：円



収入

款	項	目	節	金額(円)	備考
資本的収入				20,000,000	
資本的収入は、借入金の2000万円です。					

支出

款	項	目	節	金額(円)	備考
資本的支出				35,000,000	
資本的支出は、ケーキ工房兼店舗の購入費用3500万円です。					

資本的収支を見てもみますと
 収入2000万円に対して、支出が3500万円であり、
 1500万円の不足となります。
 しかし、貸借対照表のとおり1500万の不足を埋める
 現金を持っているのでこれを充てることにより
 資本的収支の不足がなくなります。
 続いて収益的収支を見てもみます。

収益

款	項	目	節	金額(円)	備考
	営業収益			3,226,233,506	
		給水収益		2,692,335,239	
			水道料金	2,640,055,549	
			量水器使用料	52,279,690	
		受託工事収益		392,280,250	
			受託工事収益	392,280,250	
		その他営業収益		141,618,017	
			手数料	14,302,450	
			工事収益	17,591,085	
			雑収益	109,724,482	
	営業外収益			590,539,316	
		受取利息		2,623,394	
			預金利息	2,607,285	
			貸付金利息	16,109	
		加入金		139,302,000	
			加入金	139,302,000	
		雑収益		6,930,283	
			不用品売却収益	3,576,924	
			その他雑収益	3,353,359	
		他会計繰入金		4,467,530	
			他会計繰入金	4,467,530	
		補助金		377,212,109	
			補助金	377,212,109	
	特別利益			307,883	
		過年度損益修正益		127,883	
			水道料金	125,927	
			量水器使用料	1,956	
		その他特別利益		180,000	
			その他特別利益	180,000	

費用

款	項	目	節	金額(円)	備考
	営業費用			3,544,372,030	
		原水及び浄水費		1,381,340,955	
			賃金	1,450,296	
			報酬	6,356,673	
			法定福利費	983,657	
			旅費	240,512	
			備消耗品費	1,073,805	
			燃料費	211,760	
			光熱水費	28,299	
			通信運搬費	3,070,036	
			委託料	46,402,828	
			手数料	2,136,102	
			賃借料	2,476,709	
			修繕費	9,295,238	
			動力費	85,383,458	
			薬品費	8,118,054	
			受水費	1,214,113,528	
		配水及び給水費		454,440,686	
			給料	57,271,662	
			手当	37,722,250	
			賃金	561,202	
			報酬	4,356,295	
			法定福利費	19,702,427	
			旅費	201,466	
			備消耗品費	350,412	
			光熱水費	553,642	
			印刷製本費	33,900	
			委託料	42,441,218	
			賃借料	298,427	
			修繕費	166,925,192	
			路面復旧費	52,225,000	
			動力費	71,179,857	
			薬品費	95,196	
			材料費	522,540	
		受託工事費		346,459,552	
			給料	8,006,454	
			手当	6,350,396	
			法定福利費	2,474,114	
			旅費	962	
			備消耗品費	219,046	
			印刷製本費	7,700	
			委託料	16,133,000	
			賃借料	782,880	
			工事請負費	312,485,000	
		業務費		159,951,299	
			給料	60,411,286	
			手当	35,973,388	
			法定福利費	19,927,917	
			旅費	2,715	
			報償費	1,420,000	
			備消耗品費	1,063,736	
			燃料費	431,370	
			印刷製本費	1,740,300	
			通信運搬費	5,520,078	
			委託料	29,774,580	
			手数料	2,643,242	
			賃借料	338,536	
			修繕費	236,791	
			負担金	5,000	

収益的収入は、37億5707万6705円で、支出は、37億5517万6891円です。差引、189万9814円の黒字となっています。当年度分未処分利益剰余金として、貸借対照表に記載されます。資料1の右下のハ 当年度未処分利益剰余金 3709万4244円となっています。これは、平成24年度と同項目の当年度未処分利益剰余金3519万4430円から189万9814円(黒字分)がプラスされています。

		保險料	449,160
		公課費	13,200
総係費			594,920,815
		給料	244,158,893
		手当	162,420,746
		賃金	1,633,629
		報酬	18,134,051
		法定福利費	83,234,653
		旅費	843,851
		退職給与金	55,588,781
		報償費	233,500
		被服費	360,547
		備消耗品費	1,444,203
		燃料費	1,920,543
		光熱水費	2,812,307
		印刷製本費	486,556
		通信運搬費	487,854
		広告料	120,000
		委託料	14,748,192
		手数料	47,349
		賃借料	1,912,999
		修繕費	2,011,393
		食糧費	3,460
		負担金	771,051
		保險料	1,331,357
		公課費	204,900
		交際費	10,000
減価償却費			604,205,290
資産減耗費		有形固定資産減価償却費	604,205,290
		固定資産除去費	3,053,433
営業外費用			200,585,367
	支払利息及企業債取組費	企業債利息	142,132,643
		企業債利息	142,132,643
繰延勘定償却		開発費償却	39,726,481
		退職給与金償却	20,102,171
雑支出		退職給与金償却	19,624,310
		雑支出	18,526,743
特別損失			10,418,994
	過年度損益修正損	水道料金等	10,418,994
		加入金等	10,207,044
			211,950

収益

款	項	目	節	金額(円)	備考
	営業収益			6,000,000	
営業収益は、600万円でした。					
	営業外収益			0	
営業外収益はありませんでした。					
	特別利益			0	
特別利益はありませんでした。					

費用

款	項	目	節	金額(円)	備考
	営業費用			3,000,000	
		業務費			
					経費として250万円、減価償却費50万円でした。
		減価償却費			
	営業外費用			0	
営業外費用はありませんでした。					
	特別損失			0	
特別損失はありませんでした。					

宇治太郎パン店の平成26年度の収益的収支です。
 収入600万円に対して支出300万円
 となっており、300万円の黒字となっています。
 この300万円の黒字は、資料4の貸借対照表の流動資産と
 資本の剰余金にそれぞれ計上されていることがわかります。

款	項	目	節	金額(円)	備考
	営業収益			3,226,233,506	
	給水収益			2,692,335,239	
		水道料金		2,640,055,549	
		量水器使用料		52,279,690	
	受託工事収益			392,280,250	
		受託工事収益		392,280,250	
	その他営業収益			141,618,017	
		手数料		14,302,450	
		工事収益		17,591,085	
		雑収益		109,724,482	
	営業外収益			530,535,316	
	受取利息			2,623,394	
		預金利息		2,607,285	
		貸付金利息		16,109	
	加入金			139,302,000	
		加入金		139,302,000	
	雑収益			6,930,283	
		不用品売却収益		3,576,924	
		その他雑収益		3,353,359	
	他会計繰入金			4,467,530	
		他会計繰入金		4,467,530	
	補助金			377,212,109	
		補助金		377,212,109	
	特別利益			307,883	
	過年度損益修正益			127,883	
		水道料金		125,927	
		量水器使用料		1,956	
	その他特別利益			180,000	
		その他特別利益		180,000	

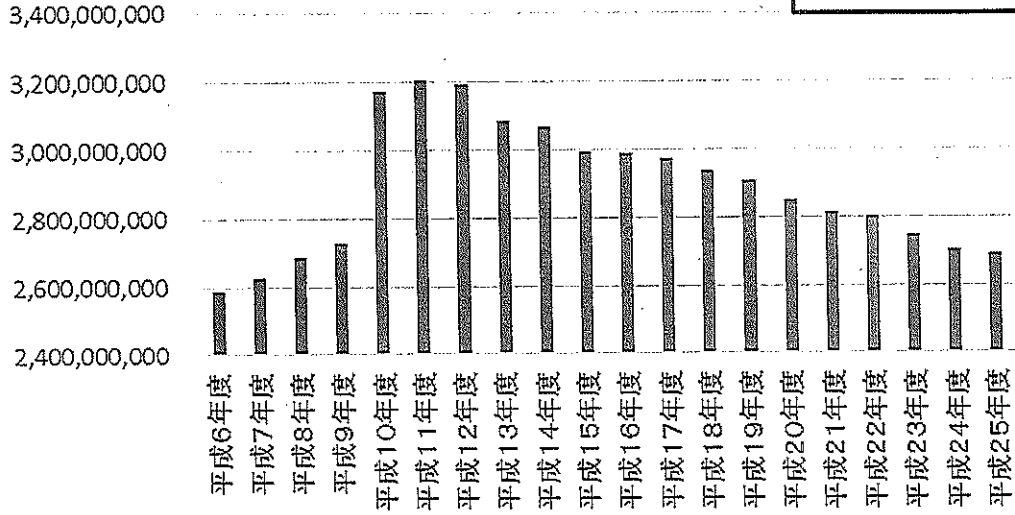
款	項	目	節	金額(円)	備考
	営業費用			3,544,372,030	
		原水及び浄水費		1,381,340,955	
		賃金		1,450,296	
		報酬		6,356,673	
		法定福利費		983,657	
		旅費		240,512	
		備消耗品費		1,073,805	
		燃料費		211,760	
		光熱水費		28,299	
		通信運搬費		3,070,036	
		委託料		46,402,828	
		手数料		2,136,102	
		賃借料		2,476,709	
		修繕費		9,295,238	
		動力費		85,383,458	
		薬品費		8,118,054	
		受水費		1,214,113,528	
		配水及び給水費		454,440,686	
		給料		57,271,662	
		手当		37,722,250	
		賃金		561,202	
		報酬		4,356,295	
		法定福利費		19,702,427	
		旅費		201,466	
		備消耗品費		350,412	
		光熱水費		553,642	
		印刷製本費		33,900	
		委託料		42,441,218	
		賃借料		298,427	
		修繕費		166,925,192	
		路面復旧費		52,225,000	
		動力費		71,179,857	
		薬品費		95,196	
		材料費		522,540	
		受託工事費		346,459,552	
		給料		8,006,454	
		手当		6,350,396	
		法定福利費		2,474,114	
		旅費		962	
		備消耗品費		219,046	
		印刷製本費		7,700	
		委託料		16,133,000	
		賃借料		782,880	
		工事請負費		312,485,000	
		業務費		159,951,299	
		給料		60,411,286	
		手当		35,973,388	
		法定福利費		19,927,917	
		旅費		2,715	
		報酬		1,420,000	
		備消耗品費		1,063,736	
		燃料費		431,370	
		印刷製本費		1,740,300	
		通信運搬費		5,520,078	

再び収益的収支を見てみます。
 収入は、給水収益が主な収入源です。
 26億9233万5239円と71.6%を占めています。
 支出は、受水費が12億1411万3528円と
 32.3%を占めており、項目の中で一番大きな額となっています。
 ①給水収益②受水費 について、
 平成6年以降の推移を見てみます。
 次に、水の量について
 ③総配水量④年間有収水量⑤自己水配水量⑥府営水道の
 平成6年以降の推移を見てみます。

		委託料	29,774,580
		手数料	2,643,242
		賃借料	338,536
		修繕費	236,791
		負担金	5,000
		保険料	449,160
		公課費	13,200
	総保費		594,920,815
		給料	244,158,893
		手当	162,420,746
		賞金	1,633,629
		報酬	18,134,051
		法定福利費	83,234,653
		旅費	843,851
		退職給与金	55,588,781
		報償費	233,500
		被服費	360,547
		備消耗品費	1,444,203
		燃料費	1,920,543
		光熱水費	2,812,307
		印刷製本費	486,556
		通信運搬費	487,854
		広告料	120,000
		委託料	14,748,192
		手数料	47,349
		賃借料	1,912,999
		修繕費	2,011,393
		食糧費	3,460
		負担金	771,051
		保険料	1,331,357
		公課費	204,900
		交際費	10,000
	減価償却費		604,205,290
	資産減耗費	有形固定資産減価償却費	604,205,290
			3,053,433
		固定資産除去費	3,053,433
	営業外費用		200,385,667
	支払利息及企業債取組費	企業債利息	142,132,643
	繰延勘定償却		142,132,643
			39,726,481
	雑支出	開発費償却	20,102,171
		退職給与金償却	19,624,310
			18,526,743
		雑支出	18,526,743
	特別損失		10,418,994
	過年度損益修正損		10,418,994
		水道料金等	10,207,044
		加入金等	211,950

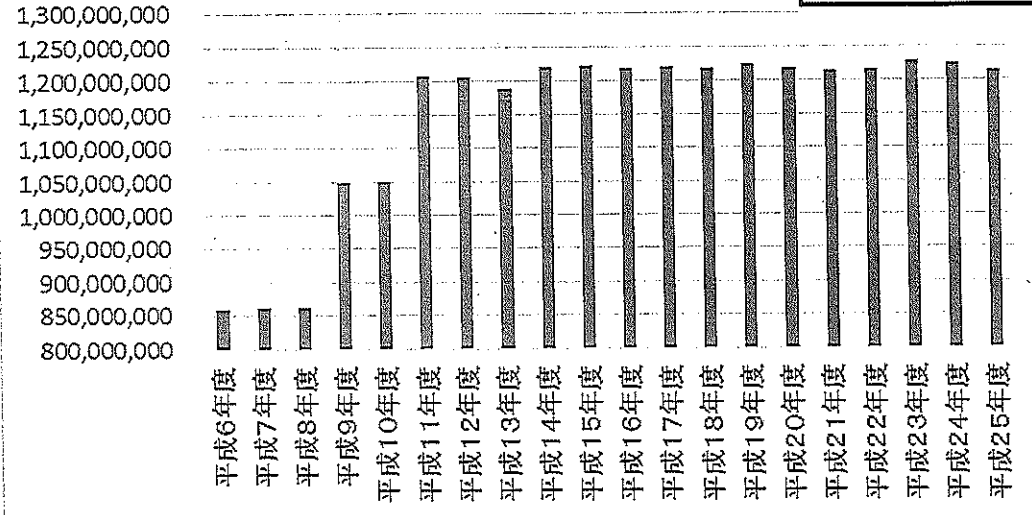
給水収益

資料18



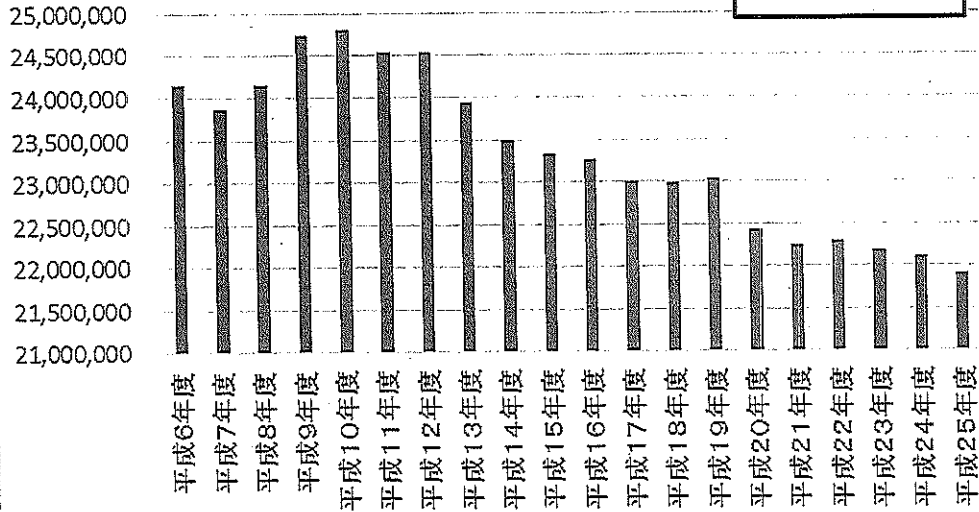
受水費

資料19



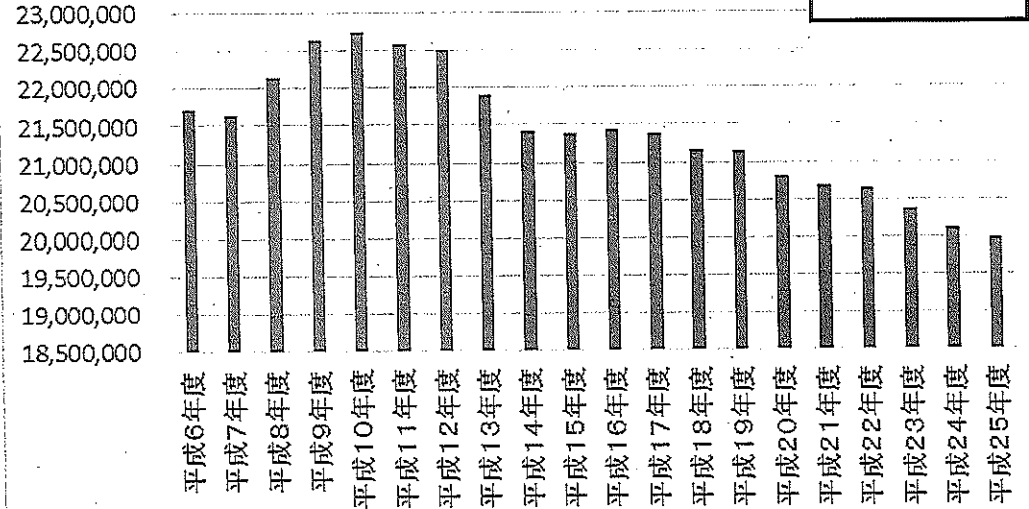
総配水量

資料20



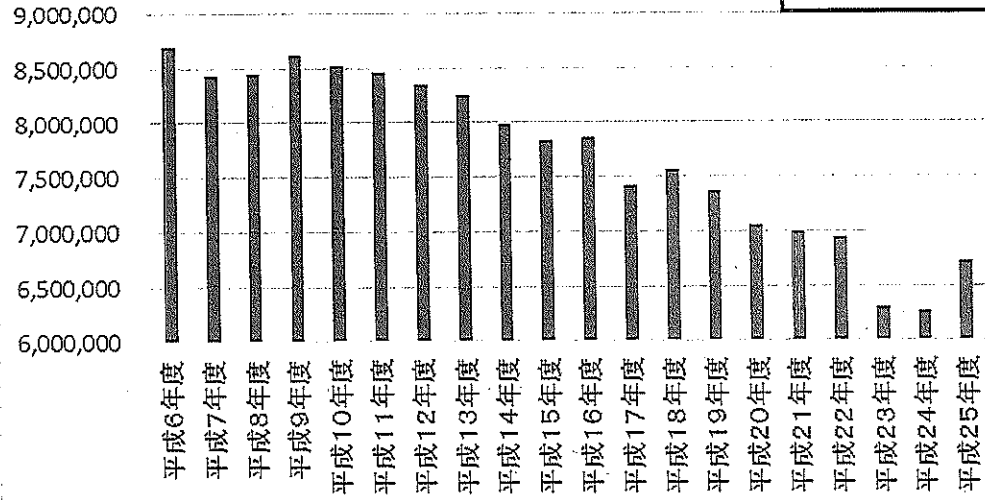
年間総有収水量

資料21



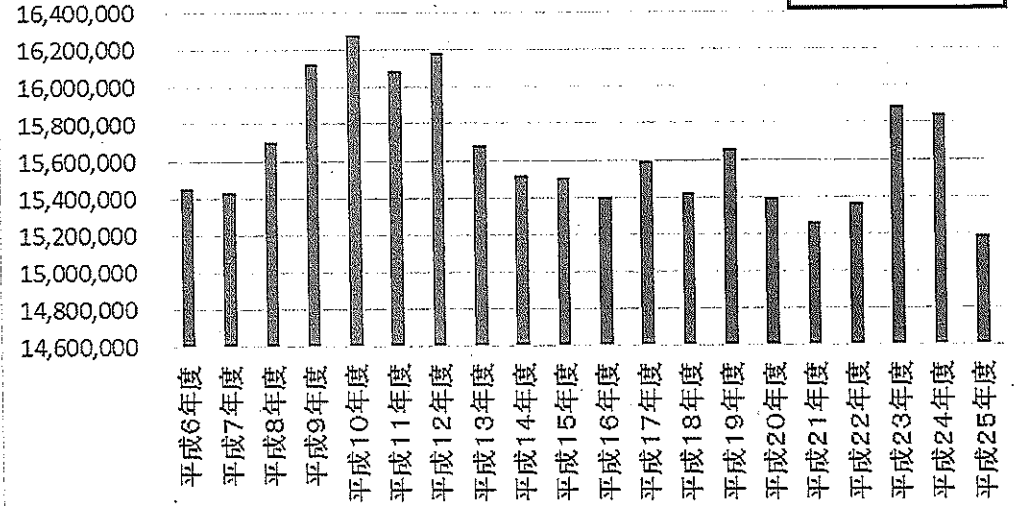
自己水配水量

資料 2 2



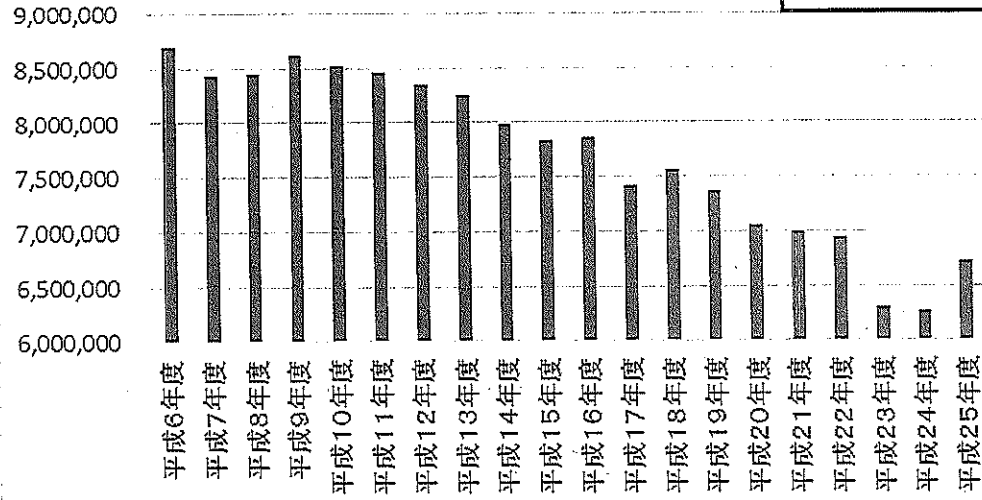
府営水道

資料 2 3



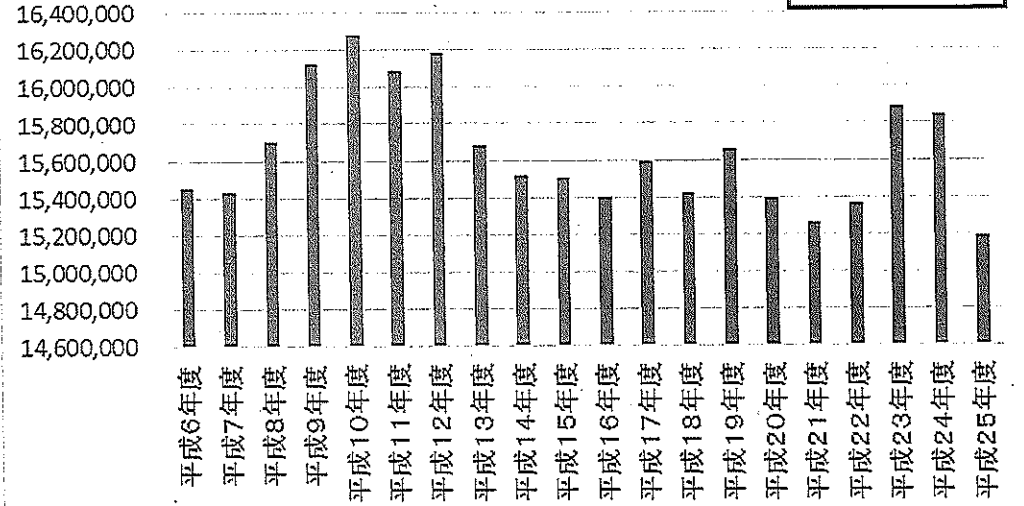
自己水配水量

資料 2 2



府営水道

資料 2 3



資料24

資料7

資産	平成6年度	平成7年度	平成8年度	平成9年度	平成10年度	平成11年度	平成12年度	平成13年度	平成14年度	平成15年度
	16,470,602,605	18,021,218,666	19,329,902,084	20,343,347,232	21,093,561,345	21,620,398,239	22,040,340,364	22,149,713,813	21,999,459,449	21,755,099,758
	平成16年度	平成17年度	平成18年度	平成19年度	平成20年度	平成21年度	平成22年度	平成23年度	平成24年度	平成25年度
21,432,401,936	21,383,747,841	21,104,893,008	20,835,826,186	20,528,723,799	20,165,758,084	20,064,767,027	19,764,330,041	19,586,730,791	19,547,693,032	

(単位:円)

資料8

正味運転資本	平成6年度	平成7年度	平成8年度	平成9年度	平成10年度	平成11年度	平成12年度	平成13年度	平成14年度	平成15年度
	1,994,245,765	2,022,130,294	2,083,076,585	2,074,390,535	2,473,066,597	2,494,809,871	2,664,559,335	2,423,367,350	2,564,360,374	2,401,804,160
	平成16年度	平成17年度	平成18年度	平成19年度	平成20年度	平成21年度	平成22年度	平成23年度	平成24年度	平成25年度
2,380,460,271	2,444,029,846	2,410,127,401	2,284,284,528	2,109,555,966	1,874,632,189	1,751,943,438	1,830,237,280	1,856,973,788	1,998,020,219	

(単位:円)

資料9

企業債未償還高	平成6年度	平成7年度	平成8年度	平成9年度	平成10年度	平成11年度	平成12年度	平成13年度	平成14年度	平成15年度
	6,782,513,509	7,415,595,166	7,834,487,160	8,081,480,343	8,458,756,678	8,646,209,231	8,771,335,574	8,779,297,142	8,504,501,491	8,122,267,206
	平成16年度	平成17年度	平成18年度	平成19年度	平成20年度	平成21年度	平成22年度	平成23年度	平成24年度	平成25年度
7,695,141,203	7,267,091,502	6,815,393,936	6,378,139,174	5,959,518,097	5,499,569,538	5,305,130,917	5,049,741,205	4,789,337,705	4,617,086,380	

(単位:円)

資料10

未処分利益 剰余金	平成6年度	平成7年度	平成8年度	平成9年度	平成10年度	平成11年度	平成12年度	平成13年度	平成14年度	平成15年度
	310,547,217	328,062,136	335,892,556	119,163,083	272,619,979	293,733,303	306,090,480	191,549,448	163,565,330	168,366,613
	平成16年度	平成17年度	平成18年度	平成19年度	平成20年度	平成21年度	平成22年度	平成23年度	平成24年度	平成25年度
171,965,584	176,670,393	177,902,232	120,551,318	50,700,462	40,352,506	49,536,983	51,188,871	35,194,430	37,094,244	

(単位:円)

資料13

建設改良費	平成6年度	平成7年度	平成8年度	平成9年度	平成10年度	平成11年度	平成12年度	平成13年度	平成14年度	平成15年度
	1,026,052,756	1,566,585,237	1,424,436,077	990,452,040	1,038,293,825	1,039,706,658	842,996,715	828,810,775	316,499,868	367,807,247
	平成16年度	平成17年度	平成18年度	平成19年度	平成20年度	平成21年度	平成22年度	平成23年度	平成24年度	平成25年度
258,163,365	345,738,540	303,655,491	392,305,233	506,090,224	337,742,208	504,984,706	343,440,132	375,003,500	403,722,904	

(単位:円)

資料18

(単位:円)

給水収益	平成6年度	平成7年度	平成8年度	平成9年度	平成10年度	平成11年度	平成12年度	平成13年度	平成14年度	平成15年度
	2,589,534,673	2,625,448,150	2,687,384,339	2,727,147,633	3,173,601,678	3,208,070,929	3,194,679,771	3,083,521,752	3,066,896,404	2,993,518,966
	平成16年度	平成17年度	平成18年度	平成19年度	平成20年度	平成21年度	平成22年度	平成23年度	平成24年度	平成25年度
	2,990,224,850	2,972,106,149	2,934,755,226	2,908,460,499	2,850,077,900	2,813,950,670	2,799,454,465	2,747,432,342	2,703,885,744	2,692,335,239

資料19

(単位:円)

受水費	平成6年度	平成7年度	平成8年度	平成9年度	平成10年度	平成11年度	平成12年度	平成13年度	平成14年度	平成15年度
	859,580,388	860,745,063	862,482,965	1,046,969,153	1,049,301,203	1,206,933,382	1,206,215,146	1,189,844,017	1,219,519,391	1,221,817,129
	平成16年度	平成17年度	平成18年度	平成19年度	平成20年度	平成21年度	平成22年度	平成23年度	平成24年度	平成25年度
	1,217,458,723	1,220,835,963	1,217,855,768	1,224,636,275	1,217,271,509	1,214,385,083	1,216,656,886	1,228,729,421	1,223,782,109	1,214,113,528

資料20

(単位:m³)

総配水量	平成6年度	平成7年度	平成8年度	平成9年度	平成10年度	平成11年度	平成12年度	平成13年度	平成14年度	平成15年度
	24,147,621	23,869,336	24,160,472	24,751,086	24,810,319	24,556,160	24,547,447	23,935,857	23,507,961	23,336,955
	平成16年度	平成17年度	平成18年度	平成19年度	平成20年度	平成21年度	平成22年度	平成23年度	平成24年度	平成25年度
	23,267,175	23,015,113	22,999,564	23,040,050	22,443,021	22,254,436	22,302,254	22,191,336	22,115,101	21,913,361

資料21

(単位:m³)

年間総有収水量	平成6年度	平成7年度	平成8年度	平成9年度	平成10年度	平成11年度	平成12年度	平成13年度	平成14年度	平成15年度
	21,717,980	21,654,203	22,146,576	22,648,990	22,757,612	22,594,136	22,520,747	21,912,069	21,433,309	21,386,087
	平成16年度	平成17年度	平成18年度	平成19年度	平成20年度	平成21年度	平成22年度	平成23年度	平成24年度	平成25年度
	21,437,665	21,386,043	21,170,663	21,145,712	20,824,976	20,692,071	20,648,530	20,367,788	20,117,735	19,992,366

資料22

(単位:m³)

自己水配水量	平成6年度	平成7年度	平成8年度	平成9年度	平成10年度	平成11年度	平成12年度	平成13年度	平成14年度	平成15年度
	8,697,582	8,437,633	8,458,084	8,626,553	8,528,585	8,465,708	8,361,505	8,253,808	7,988,964	7,834,404
	平成16年度	平成17年度	平成18年度	平成19年度	平成20年度	平成21年度	平成22年度	平成23年度	平成24年度	平成25年度
	7,861,977	7,424,698	7,574,284	7,378,772	7,050,338	6,995,174	6,940,346	6,304,872	6,271,782	6,721,544

資料23

(単位:m³)

府営水道	平成6年度	平成7年度	平成8年度	平成9年度	平成10年度	平成11年度	平成12年度	平成13年度	平成14年度	平成15年度
	15,450,039	15,431,703	15,702,388	16,124,533	16,281,734	16,090,452	16,185,942	15,682,049	15,518,997	15,502,551
	平成16年度	平成17年度	平成18年度	平成19年度	平成20年度	平成21年度	平成22年度	平成23年度	平成24年度	平成25年度
	15,405,198	15,590,415	15,425,280	15,661,278	15,392,683	15,259,262	15,361,908	15,886,464	15,843,319	15,191,817